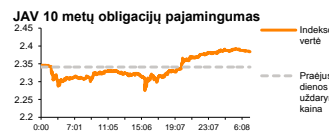
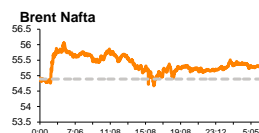
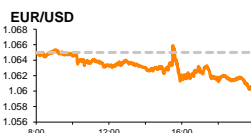
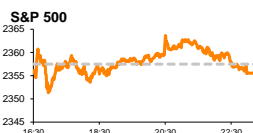


Rytinė finansų rinkų apžvalga

Finansų rinkų tarnyba – pirmadienis, 2017 m. balandžio 10 d.

Dienos prekyba



Finansų makleris
Martynas Freitakas
(8 5) 258 2504

- Investuotojai greitai pamiršo raketų ataką Sirijoje ir vertino JAV darbo rinkos rodiklius
- Planai per G7 susitikimą taikyti naujas sankcijas Rusijai silpnina rublį
- Vilkyškių pieninė planuoja supirkti iki 10 proc. savo akcijų ir pasiūlyti 12 Eur dividendus

Pasaulio finansų rinkų tendencijos

Europos rinkos, kurios penktadienio prekybos pradžioje krito dėl JAV atakos Sirijoje, prekybą užbaigė su teigiamomis nuotaikomis, rinkose pasirodžius JAV darbo rinkos rodikliams. Vokietijos **DAX** fiksavo simbolinį -0,05 proc. kritimą, Britanijos **FTSE 100** augo +0,63 proc., o **Stoxx Europe 600** +0,13 proc., didžiausius augimus fiksuojant **energetikų** sektoriaus akcijoms, kurios Europos indekso sudėtyje stiebėsi +0,94 proc.

Naftos kainos neišlaikė aukščiausio per pastarąjį mėnesį kainos lygio virš 56 JAV dolerių, pasiekto kuomet rinkos sureagavo į JAV raketų apšaudymą Sirijoje ankštų penktadienio rytą ir krito iki 55 JAV dolerių ribos, JAV paskelbus, kad naftos **gavybos platformų skaičius** regione augo ir pasiekė aukščiausią lygį nuo 2015 m. kovo. Nepaisant to, optimizmą pozicijoje įkvėpė naujienos iš **Rusijos**, kuomet šalies energetikos ministras paskelbė, kad susitikimo su naftos kompanijų atstovais metu aptarė tikimybę gavybos apimtį mažinimą pratęsti dar 6 mėnesius. Balandžio pradžioje Rusija pranešė, kad kovo mėnesio gavybos apimtys per dieną buvo sumažintos 179 tūkst. barelių, arba 1,6 proc. lyginant su praėjusių metų spalio mėnesio apimtimis, kurios buvo didžiausios nuo Sovietų Sąjungos subyrėjimo. Balandžio mėnesį Rusija yra užsibrėžusi tikslus apimtis sumažinti dar 120 tūkst. barelių per dieną. **Brent** rūšies naftos kaina pirmadienio rytą neženkliai kyla, 07:33 val. vienam bareliui kainuojant 55,34 JAV dolerius.

Amerikoje **Dow Jones** krito -0,03 proc., o **S&P 500** -0,08 proc., rinkoms vertinant analitikų lūkesčių neatitikusius darbo rinkos rodiklius. **Finansų** sektorius traukėsi -0,34 proc., JAV paskelbus, kad dirbančiųjų pokytis išskyrus žemės ūkio sektorių kovo mėnesį augo 98 tūkst., ir buvo beveik dvigubai mažesnis nei prognozavo analitikai. Tuo tarpu nedarbo lygis kovą netikėtai krito nuo 4,7 iki 4,5 proc. Sent Luiso FED vadovas James Bullardas, komentodamas prastesnes nei tikėtasi dirbančiųjų apimtis, atkreipė dėmesį į pirmąjį šių metų ketvirtį lėtėjantį **JAV BVP** augimą ir pakartojo, kad rodikliai patvirtina prielaidas, kuriomis remiantis šiais metais yra laukiama 2 proc. šalies BVP augimo. Naujienos teigiamai paveikė FED palūkanų keitimo lūkesčius, kuriais remiantis tikimybė, kad birželio viduryje vyksiančio susirinkimo metu bus pakeltos palūkanų normos išaugo nuo 63 iki 70 proc. **Aukso** kaina, reaguodama į tai, kad JAV centrinis bankas yra atsisvelgęs į tokį darbo rinkos rodiklių kritimą, neteko vertės prieaugio, kuris buvo užfiksuotas po JAV karinių veiksmų Sirijoje ir krito daugiau nei 7 JAV dolerių, o šiandien ryte 09:08 val kainavo 1254,30 JAV dolerius.

Azijoje Japonijos **NIKKEI 225** indeksas šiandien ryte 09:00 val. kilo +0,66 proc., investuotojams vertinant JAV darbo rinkos naujienas ir laukiant FED vadovės **Janet Yellen** kalbos Mičigane. Kinijos **CSI 300** ženklus pokyčio nedemonstravo ir buvo kritęs -0,09 proc., o į didėjančią įtampą regione reaguojantis Pietų Korėjos **KOSPI** indeksas fiksavo -0,86 proc. kritimą.

Valiutų rinkos

Ivykiai Sirijoje bei darbo rinkos naujienos teigiamai atsispindėjo **JAV dolerio** kurse, kuris didžiųjų pasaulio valiutų atžvilgiu penktadienį augo +0,5 proc., o pirmadienio rytą 6 iš eilės sesiją toliau tęsė nuosaikų augimą.

USD/RUB poroje nuo penktadienio ryto doleris sustiprėjo daugiau nei +2,2 proc., o pirmadienio rytą 09:12 val. jo kaina buvo lygi 57,48 rubliams (+0,48 proc.). Remiantis neoficialiais duomenimis, Didžiosios Britanijos užsienio reikalų ministras **Boris Johnsonas** šiandien vyksiančio G7 susitikimo metu siūlys pritaikyti naujas sankcijas Rusijai, kuriomis būtų siekiama mažinti šios šalies įtaką Sirijoje. Apie spaudimo Rusijai didinimą jau anksčiau yra pasisakęs ir JAV sekretorius **Rex Tillersonas**.

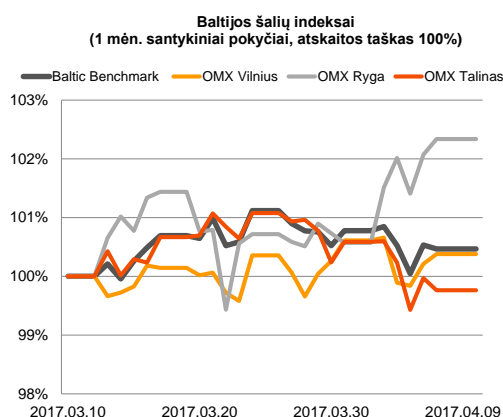
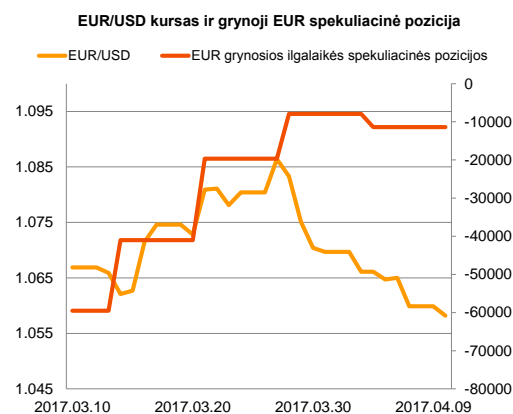
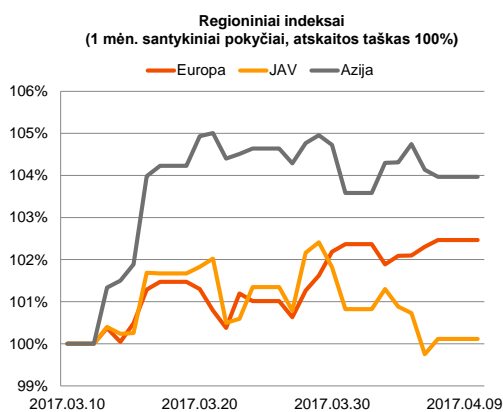
Kritimas šiandien ryte fiksuojamas ir **EUR/USD** poroje, kur euras 09:13 val. kainavo 1,0593 JAV dolerius (-0,06 proc.). Per dvi savaites besitęsiantį kritimą euras dolerio atžvilgiu jau yra susilpnėjęs 3 proc.

Baltijos vertybinių popierių rinka

Baltijos akcijų rinkose penktadienį buvo sugeneruota daugiau nei 1,033 mln. Eur apyvarta, o prekybos metu aktyviausiai prekyba toliau vyko „**Olympic Entertainment Group**“ pozicijoje, kur po ketvirtadienį įvykusio atšokimo akcijos kaina toliau judėjo žemyn ir apsisistojo ties 1,77 Eur kaina (-1,12 proc.)























„**Rokiškio sūrio**“ akcijos krito -0,54 proc. iki 1,85 proc. kainos, kuomet bendrovė ketvirtadienį paskelbė planus mokėti 0,1 Eur dividendus. Tuo tarpu „**Vilkyškių pieninė**“ (+2,99 proc.) po prekybos sesijos pranešė, kad žada akcininkų susirinkimui pasiūlyti patvirtinti planus supirkti iki 10 proc., arba 1,2 mln savo akcijų už maksimalią 2,10 Eur kainą, bei paskirstyti 0,12 Eur dividendus.




„**Klaipėdos nafta**“ (+1,37 proc.) po prekybos pranešė, kad kovo mėnesį naftos krova preliminariai krito beveik 53 proc., o SGD išdujinimas beveik 72 proc. lyginant su 2016 metais. Per pirmąjį ketvirtį naftos krova traukėsi trečdaliu, o SGD išdujinimas beveik 70 proc. Bendrovės pajamos kovą krito -13,9 proc., o pirmąjį šių metų ketvirtį -10 proc. lyginant su tuo pačiu laikotarpiu pernai.



2017.04.10 Šalis Laikas Svarbiausios dienos makroekonominės naujienos Prognozė Buvusi reikšmė

Svarbesnių makroekonominių naujienų skelbiama nebus

Pasaulio rinkos					
Pavadinimas	Indekso vertė	Dienos pokytis, %	Mėnesio pokytis, %	Nuo metų pradžios, %	12 mėn. pokytis, %
JAV					
 S&P 500	2356	▼ -0.08	-0.72	5.21	15.04
 Dow Jones	20656	▼ -0.03	-1.18	4.52	17.52
 Nasdaq Comp	5878	▼ -0.02	0.27	9.19	21.17
 Russell 2000	1365	▲ 0.01	-0.05	0.55	24.35
Skandinavija					
 OMX Stockholm 30	1570	▲ 0.36	-1.15	3.46	15.00
 OMX Helsinki 25	3787	▲ 0.18	0.97	2.90	22.44
 OMX Copenhagen 20	919.4	▼ -0.37	1.52	4.01	-3.92
 Oslo stock exchange	622.5	▲ 0.07	-0.95	0.76	23.17
Europa					
 DJ Euro STOXX 50	3496	▲ 0.18	2.33	6.24	20.05
 CAC 40	5135	▲ 0.27	2.84	5.61	19.34
 DAX	12225	▼ -0.05	2.19	6.48	27.05
 FTSE 100	7349	▲ 0.63	0.09	2.89	18.45
 MIB	20300	▲ 0.02	3.26	5.54	15.97
 IBEX 35	10529	▲ 0.10	5.22	12.58	24.93
Centrinė ir Rytų Europa					
 ATX	2909	▲ 0.40	2.92	11.09	29.79
 WIG20	2248	▼ -0.27	2.20	15.42	17.14
 BUX	32600	▲ 0.14	-0.39	1.87	22.96
 PX	984.1	▲ 0.42	1.21	6.78	9.42
 RTS	1113	▼ -3.07	5.45	-3.37	26.66
Azija					
 Nikkei 225	18797	▲ 0.71	-4.12	-1.66	18.81
 Hang Seng	24270	▲ 0.01	2.98	10.32	19.15
 Kospi	2133	▼ -0.86	1.71	5.27	8.18
Valiutų kursai					
EUR/USD	1.06	▼ -0.16	-0.82	0.33	-7.29
EUR/GBP	0.85	▲ 0.15	2.60	0.02	6.62
EUR/PLN	4.22	▼ -0.14	2.66	4.28	1.34
EUR/RUB	60.83	▼ -0.34	3.60	6.23	25.11
Žaliavų rinka					
Brent nafta	55.4	▲ 0.22	7.77	-2.57	32.00
Auksas	1253	▼ -0.57	4.30	8.70	-0.37
Palūkanų normos					
EURIBOR 6 mėn.	-0.24	▲ 0.41	-0.42	-9.05	-79.85
LIBOR USD 6 mėn.	1.43	▲ 0.25	0.65	8.50	59.80

Baltijos regionas					
Pavadinimas	Indekso vertė	Dienos pokytis, %	Mėnesio pokytis, %	Nuo metų pradžios, %	12 mėn. pokytis, %
Baltijos šalys					
 OMX Vilnius	563.8	▲ 0.17	0.37	0.95	13.84
 OMX Ryga	784.0	▲ 0.26	2.33	6.84	27.86
 OMX Talinas	1112.9	▼ -0.21	-0.25	3.48	15.33
OMX Baltic Benchmark	819.9	▼ -0.07	0.46	4.03	19.47
NASDAQ OMX Baltic sąrašo likvidžios akcijos					
AUGA Group	0.45	0.00	0.22	-6.82	11.36
Apranga	2.71	0.00	1.12	5.45	4.23
Arco Vara	1.45	▲ 7.41	12.40	16.94	34.26
Baltika	0.325	▲ 1.56	6.21	14.84	14.04
Ekspress Grupp	1.32	▼ -1.49	0.76	0.00	0.00
Grigeo Grigiškes	1.08	▼ -0.92	-1.82	-4.42	-4.42
Grindeks	5.32	▲ 0.76	10.60	21.18	8.57
Klaipėdos nafta	0.443	▲ 1.37	-5.74	-17.66	2.55
Latvijas Gāze	8.39	▼ -0.12	-1.18	-4.44	-17.75
ESO	0.877	▲ 0.57	-5.70	-0.01	-
Latvijas Balzams	7.56	0.00	2.58	0.53	12.50
LHV Group	9.49	0.00	-1.15	-	-
Linas Agro Group	0.651	0.00	-0.61	2.04	-1.66
Merko Ehitus	9.29	▲ 1.53	3.80	2.65	2.65
Nordecon	1.31	0.00	0.77	-1.50	24.41
Olainfarm	9.50	▼ -0.42	4.74	11.63	28.21
Olympic Entertainment Group	1.77	▼ -1.12	-5.35	-0.56	-7.81
Panevėžio statybos trestas	0.96	▲ 0.52	-0.41	2.13	4.46
Pieno žvaigždės	1.44	▲ 0.70	-1.37	-0.69	3.60
Premia Foods	0.39	0.00	-1.27	5.72	3.47
Rokiškio sūris	1.85	▼ -0.54	7.56	4.52	32.14
Silvano Fashion Group	2.86	▲ 1.06	2.51	-3.38	88.63
Šiaulių bankas	0.53	▲ 0.38	3.34	17.15	88.98
Tallink Grupp	0.94	▼ -0.42	-1.16	2.85	7.84
Tallinna Kaubamaja	8.75	▼ -0.46	-6.42	6.32	21.53
Tallinna Vesi	13.90	▼ -0.71	0.72	0.72	-6.71
Telia Lietuva, AB	0.94	▼ -0.11	-0.84	0.75	-0.74
Vilkyškių pieninė	2.41	▲ 2.99	2.55	2.55	49.69
Vilniaus baldai	13.00	0.00	-1.52	-3.70	-7.14
Žemaitijos pienas	1.26	▼ -0.79	7.69	17.76	77.22

Kontaktai:

Martynas Freitakas	Agnė Anzelienė	Renas Žeknys
Makleris	Maklerė	Makleris
Tel: 8 5 258 2504	Tel: 8 5 258 2306	Tel: 8 5 258 2295
Martynas.Freitakas@swedbank.lt	Agne.Anzeliene@swedbank.lt	Renas.Zeknys@swedbank.lt

Apžvalgą užsiprenumeruoti galima adresu: <http://www.swedbank.lt/articles/subscribe>
 Dėmesio! Ši apžvalga yra tik informacinio pobūdžio, t.y. pateikiama informacija jokioms aplinkybėmis negali būti interpretuojama kaip asmeninė rekomendacija, patarimas, pasiūlymas, nurodymas arba reikalavimas įsigyti ar perleisti apžvalgoje nurodytas finansines priemones ir negali būti jokio vėliau sudaryto sandorio pagrindas ar sudedamoji dalis. Visa pateikta informacija yra surinkta iš viešai prieinamų šaltinių (įmonių, vertybinių popierių biržų, naujienų agentūrų ir kitų). Duomenų šaltinis: „Bloomberg“, „Reuters“, „Swedbank“, „Nasdaq OMX“. Mes neatlikome informacijos tikrinimo ir/ar vertinimo, dėl to negarantuojame informacijos tikslumo, pilnumo ar aktualumo, ir neatsakome už nuostolius, kurie gali atsirasti, kai investuojama remiantis tokia informacija. Pateikta apžvalga taip pat nėra apsaugota nuo skirtingų duomenų ir/ar informacijos palyginimo problemų, dėl įmonių keičiamos apskaitos ir finansinės atskaitomybės paruošimo praktikos (t.y. pasikeitę apskaitos standartai, finansinių ataskaitų konsolidavimo praktikos pasikeitimas ir pan.). Dėl šios priežasties istoriniai palyginamieji duomenys gali būti neprekinami. Draudžiama kopijuoti, spausdinti ar kitaip komerciniais tikslais atgaminti bei platinti šią apžvalgą arba bet kurią jos dalį be „Swedbank“, AB sutikimo. Cituojant būtina nuoroda į šaltinį.