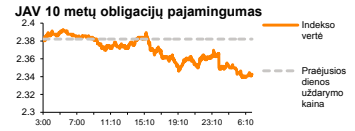
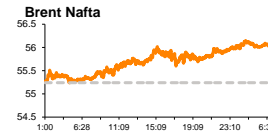
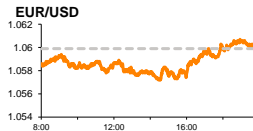
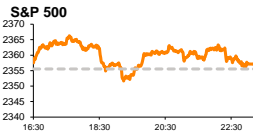


Rytinė finansų rinkų apžvalga

Finansų rinkų tarnyba – antradienis, 2017 m. balandžio 11 d.

Dienos prekyba



Finansų makleris
Martynas Freitakas
(8 5) 258 2504

- Rinkimų prognozės Prancūzijoje didina rinkų neapibrėžtumą
- Naftos kainos kilo, investuotojams laukiant mažėjančių JAV naftos atsargų rodiklių

Pasaulio finansų rinkų tendencijos

Didieji Europos indeksai vakar buvo linkę kristi, Prancūzijoje didėjant neapibrėžtumui dėl kitos savaitės gale prasidėsiančių prezidento rinkimų. Britanijos **FTSE 100** krito -0,01 proc., Vokietijos **DAX** -0,20 proc., o **Stoxx Europe 600** ženklus pokyčio nefiksavo.

Prancūzijos **CAC 40** traukėsi -0,54 proc., kuomet pasirodė naujausios šalies prezidento rinkimų nuomonių apklausos. Proeuropietišku pažiūrų **E. Macronas** (23 proc.) praėjusią savaitę prarado 1 proc. respondentų palaikymą ir po savaitės pertraukos vėl užleido lyderės pozicijas kraštutinių dešiniųjų kandidatui **M. Le Pen** (24 proc.). Tuo tarpu trečioje vietoje stabiliai besilaikantį centro-dešinės kandidatą, buvusį šalies premjerą **Francois Filloną** (18,5 proc.) sparčiai vežasi kairiųjų populistų kandidatas, europarlamentaras **Jean-Luc Melančonas** (18 proc.), kuris nuo balandžio pradžios parodė didžiausią proveržį, mobilizuodamas 3 proc. naujų rinkėjų palaikymą.

Didžiausios pasaulyje kalnakasybos kompanijos „**BHP Billiton**“ akcijų kaina Londono biržoje kilo +2,21 proc., kuomet vienas iš pagrindinių bendrovę valdančių fondų pareikalavo padidinti efektyvumą bei kapitalo grąžą ir suvienodinti kompanijos valdymo struktūrą, kuri šiuo metu yra paskirstyta į dvi atskiras dalis, listinguojamas Londone bei Sidnėjuje,

Amerikos **Dow Jones** (+0,01 proc.) ir **S&P 500** (+0,07 proc.) indeksai savaitę pradėjo vangiai ir nenutolo nuo atidarymo reikšmių. Mičigane vykusio pranešimo metu FED vadovė **Janet Yellen** paskelbė, kad nedarbas bei infliacija yra žemiau tvariam ekonomikos augimui rekomenduojamų lygių. Bendram kainų lygiui jau penkerius metus laikantis virš 2,0 proc. ribos, FED vadovė daugiau dėmesio atkreipia į infliacijos lygį išskiriant maisto ir energetinių išteklių kainas, kuris ilgą laiką laikosi tarp 1,6 ir 1,8 proc. FED vadovė taip pat pareiškė, kad neplanuoja staigių palūkanų normos kėlimų, kad nebūtų išprovokuota recesija.

Energetikų akcijos kilo +0,77 proc. kartu su naftos kainomis, kuomet analitikai paskelbė prognozes, kad rekordinėse aukštumose esančios JAV žaliavų atsargos praėjusią savaitę turėjo kristi 1,5 mln. barelių. Naftos kainų augimui taip pat įtaką darė naujienos iš Libijos, kur buvo pranešta apie didžiausio naftos telkinio eksploataavimo nutraukimą, praėjus savaitei po prieš tai įvykusio veiklos sustabdymo. **Brent** naftos kaina po 6 iš eilės sesijas trukusio augimo yra pakilusi 3 JAV doleriais, o antradienio sesijos metu 10:15 val. laikėsi ties 56,90 JAV dolerių už barelį riba.

Azijos rinkose šiandien juda skirtingomis kryptimis 09:30 Kinijos **CSI 300** fiksuojant +0,32 proc., o Japonijos **NIKKEI 225** -0,27 proc. pokytį

Valiutų rinkos

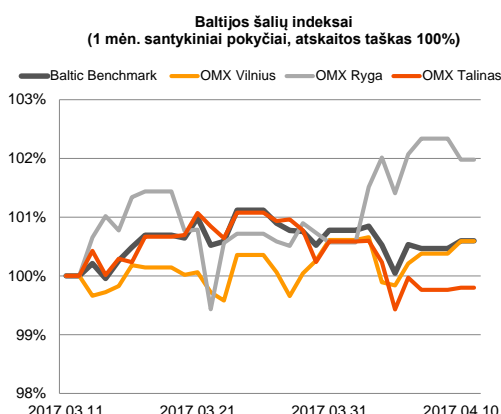
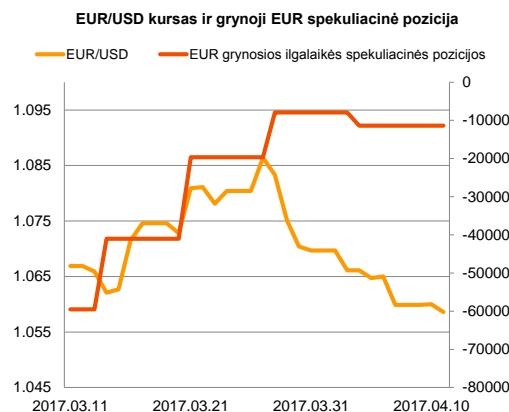
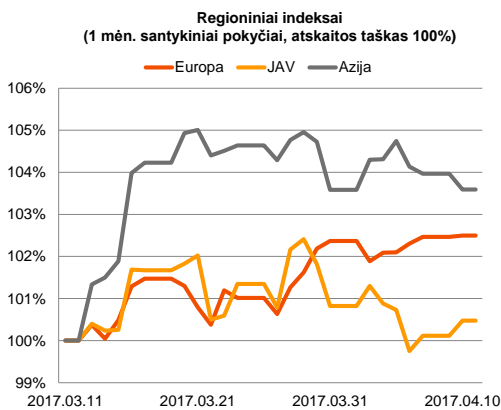
Auganti įtampa Šiaurės Korėjoje bei įvykiai Sirijoje silpnina eurą Japonijos jenos atžvilgiu. **EUR/JPY** poroje euras silpnėja vienuoliktą sesiją, o nuo kovo vidurio jau yra netekęs daugiau nei 3,8 proc. vertės. **EUR/USD** poroje po vakar pokyčio nedemonstravusios prekybos sesijos šiandien ryte 10:17 euras krenta -0,19 proc., vienam šios valiutos vienetui kainuojant 1,0580 JAV dolerius.

Baltijos vertybinių popierių rinka

Baltijos akcijų rinkose pirmadienio prekybos sesija buvo pažymėta dar viena milijoną eurų perkopusia apyvarta. **Vilniaus** indeksas kilo +0,21 proc., **Talino** +0,04 proc., o **Rygos** indeksas traukėsi -0,36 proc.























Aktyviausiai prekiauta „**Šiaulių banko**“ akcijomis, kurios vakar augo +1,33 proc. iki 0,533 Eur kainos. Šiandien yra paskutinė diena, kuomet investuotojai įsigiję banko akcijų gali gauti dividendus ir nemokamas akcijas.

„**Vilkyškių pieninė**“ (-0,83 proc.) po prekybos sesijos paskelbė, kad kovo mėnesio pardavimai augo 52 proc. lyginant su tuo pačiu laikotarpiu pernai, o pirmąjį šių metų ketvirtį pardavimų augimas buvo lygus 67 proc.






2017.04.11	Šalis	Laikas	Svarbiausios dienos makroekonominės naujienos	Prognozė	Buvusi reikšmė
	Vokietija	12:00	ZEW instituto verslo pasitikėjimo indeksas	Balandžio mėn.	77.3
	Vokietija	12:00	ZEW instituto ateities perspektyvų indeksas	Balandžio mėn.	12.8
	Euro zona	12:00	Mėnesinis pramonės produkcijos indeksas	Vasario mėn.	0.9 %
	Euro zona	12:00	Metinis pramonės produkcijos indeksas	Vasario mėn.	0.6 %
	Euro zona	12:00	ZEW instituto ateities perspektyvų indeksas	Balandžio mėn.	25.6

Pasaulio rinkos

Pavadinimas	Indekso vertė	Dienos pokytis, %	Mėnesio pokytis, %	Nuo metų pradžios, %	12 mėn. pokytis, %	
JAV						
	S&P 500	2357	↑0.07	-0.65	5.29	15.43
	Dow Jones	20658	↑0.01	-1.17	4.53	17.67
	Nasdaq Comp	5881	↑0.05	0.33	9.25	21.67
	Russell 2000	1367	↑0.18	0.13	0.73	24.92
Skandināvija						
	OMX Stockholm 30	1572	↑0.18	-0.97	3.64	14.89
	OMX Helsinki 25	3798	↑0.29	1.26	3.20	22.42
	OMX Copenhagen 20	927.8	↑0.91	2.45	4.95	-2.64
	Oslo stock exchange	624.6	↑0.34	-0.61	1.11	22.27
Europa						
	DJ Euro STOXX 50	3480	↓-0.44	1.88	5.77	19.02
	CAC 40	5107	↓-0.54	2.29	5.04	18.43
	DAX	12201	↓-0.20	1.98	6.27	26.00
	FTSE 100	7349	↓-0.01	0.08	2.89	18.53
	MB	20202	↓-0.48	2.77	5.03	13.99
	IBEX 35	10438	↓-0.87	4.31	11.61	22.83
Centrinė ir Rytų Europa						
	ATX	2911	↑0.06	2.99	11.15	29.55
	WIG20	2244	↓-0.19	2.00	15.20	17.23
	BUX	32468	↓-0.41	-0.79	1.45	23.60
	PX	988.8	↑0.49	1.70	7.29	10.66
	RTS	1084	↓-2.62	2.68	-5.91	20.34
Azija						
	Nikkei 225	18692	↓-0.56	-4.65	-2.21	18.67
	Hang Seng	24065	↓-0.81	2.11	9.38	17.73
	Kospi	2121	↓-0.58	1.12	4.66	7.64
Valiutų kursai						
	EUR/USD	1.06	↓-0.13	-0.68	0.37	-7.25
	EUR/GBP	0.85	↑0.17	2.24	-0.26	6.32
	EUR/PLN	4.24	↑0.05	2.06	3.99	1.07
	EUR/RUB	60.33	↑0.58	3.94	7.12	26.16
Žaliavų rinka						
	Brent nafta	56.0	↑0.11	9.09	-1.37	30.84
	Auksas	1256	↑0.18	4.32	8.91	-0.18
Palūkanų normos						
	EURIBOR 6 mėn.	-0.24	0.00	0.00	-9.05	-79.85
	LIBOR USD 6 mėn.	1.43	↑0.25	0.65	8.50	59.80

Baltijos regionas

Pavadinimas	Indekso vertė	Dienos pokytis, %	Mėnesio pokytis, %	Nuo metų pradžios, %	12 mėn. pokytis, %	
Baltijos šaly						
	OMX Vilnius	565.0	↑0.21	0.58	1.17	14.48
	OMX Ryga	781.2	↓-0.36	1.96	6.46	26.69
	OMX Talinas	1113.3	↑0.04	-0.21	3.52	14.80
	OMX Baltic Benchmark	821.0	↑0.13	0.59	4.16	19.33
NASDAQ OMX Baltic sąrašo likvidžios akcijos						
	AUGA Group	0.46	↑1.33	1.56	-5.58	13.97
	Apranga	2.71	0.00	1.12	5.45	4.63
	Arco Vara	1.38	↓-4.83	6.98	11.29	28.97
	Baltika	0.325	0.00	6.21	14.84	16.07
	Ekspress Grupp	1.34	↑1.52	2.29	1.52	1.52
	Grigeo Grigiškės	1.09	↑0.93	-0.91	-3.54	-3.54
	Grindeks	5.28	↓-0.75	9.77	20.27	7.76
	Klaipėdos nafta	0.440	↓-0.68	-6.38	-18.22	0.92
	Latvijas Gāze	8.39	0.00	-1.18	-4.44	-17.75
	ESO	0.879	↑0.23	-5.48	-0.01	-
	Latvijas Balzams	7.53	↓-0.40	2.17	0.13	6.06
	LHV Group	9.49	0.00	-1.15	-	-
	Linas Agro Group	0.649	↓-0.31	-0.92	1.72	-2.41
	Merko Ehitus	9.25	↓-0.43	3.35	2.21	1.65
	Nordecon	1.31	0.00	0.77	-1.50	22.14
	Olainfarm	9.50	0.00	4.74	11.63	26.67
	Olympic Entertainment Group	1.77	0.00	-5.35	-0.56	-7.81
	Panevėžio statybos trestas	0.98	↑1.56	1.14	3.72	8.33
	Pieno žvaigždės	1.44	0.00	-1.37	-0.69	3.60
	Premia Foods	0.39	↑1.03	-0.25	6.81	4.81
	Rokiškio sūris	1.85	0.00	7.56	4.52	35.04
	Silvano Fashion Group	2.87	↑0.35	2.87	-3.04	88.09
	Šiaulių bankas	0.53	↑1.33	4.72	18.71	91.50
	Tallink Grupp	0.93	↓-1.06	-2.21	1.75	6.69
	Tallinna Kaubamaja	8.94	↑2.17	-4.39	8.63	22.30
	Tallinna Vesi	13.90	0.00	0.72	0.72	-6.08
	Telia Lietuva, AB	0.94	0.00	-0.84	0.75	0.11
	Vilkyškių pieninė	2.39	↓-0.83	1.70	1.70	47.53
	Vilniaus baldai	12.90	↓-0.77	-2.27	-4.44	-7.86
	Žemaitijos pienas	1.29	↑2.38	10.26	20.56	81.69

Kontaktai:

Martynas Freitakas	Agnė Anzelienė	Renatas Žekyns
Makleris	Maklerė	Makleris
Tel: 8 5 258 2504	Tel: 8 5 258 2306	Tel: 8 5 258 2295
Martynas.Freitakas@swedbank.lt	Agne.Anzeliene@swedbank.lt	Renatas.Zekyns@swedbank.lt

Apžvalgą užsiprenumeruoti galima adresu: <http://www.swedbank.lt/articles/subscribe>
 Dėmesio! Ši apžvalga yra tik informacinio pobūdžio, t.y. pateikiama informacija jokiomis aplinkybėmis negali būti interpretuojama kaip asmeninė rekomendacija, patarimas, pasiūlymas, nurodymas arba reikalavimas įsigyti ar perleisti apžvalgoje nurodytas finansines priemones ir negali būti jokio vėliau sudaryto sandorio pagrindas ar sudedamoji dalis. Visa pateikta informacija yra surinkta iš viešai prieinamų šaltinių (įmonių, vertybinių popierių biržų, naujienų agentūrų ir kitų). Duomenų šaltinis: „Bloomberg“, „Reuters“, „Swedbank“, „Nasdaq OMX“. Mes neatlikome informacijos tikrinimo ir/ar vertinimo, dėl to negarantuojame informacijos tikslumo, pilnumo ar aktualumo, ir neatsakome už nuostolius, kurie gali atsirasti, kai investuojama remiantis tokia informacija. Pateikta apžvalga taip pat nėra apsaugota nuo skirtingų duomenų ir/ar informacijos palyginimo problemų, dėl įmonių keičiamos apskaitos ir finansinės atskaitomybės paruošimo praktikos (t.y. pasikeitę apskaitos standartai, finansinių ataskaitų konsolidavimo praktikos pasikeitimas ir pan.). Dėl šios priežasties istoriniai palyginamieji duomenys gali būti neprekinami. Draudžiama kopijuoti, spausdinti ar kitaip komerciniais tikslais atgaminti bei platinti šią apžvalgą arba bet kurią jos dalį be „Swedbank“, AB sutikimo. Cituojant būtina nuoroda į šaltinį.