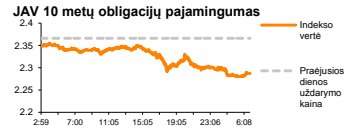
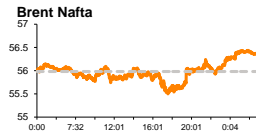
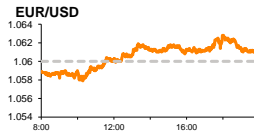
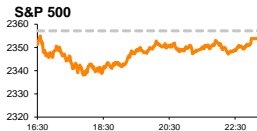


Rytinė finansų rinkų apžvalga

Finansų rinkų tarnyba – trečiadienis, 2017 m. balandžio 12 d.

Dienos prekyba



Finansų makleris
Martynas Freitakas
(8 5) 258 2504

- Europos informacinių technologijų sektorius krito, analitikams nuogaštaujant dėl galimų „Apple“ bendradarbiavimo su mikroschemų tiekėjais pokyčių
- Augant geopolitinei įtampai auksas fiksuoja pusės metų aukštumas

Pasaulio finansų rinkų tendencijos

Europoje antradienį Britanijos **FTSE 100** augo +0,23 proc., Vokietijos **DAX** krito -0,50 proc., o **Stoxx Europe 600** traukėsi -0,02 proc.

Britanijos puslaidininkių mikroschemų, naudojamų suvartojamos energijos valdymui išmaniuosiuose įrenginiuose gamintojas „**Dialog Semiconductor Plc.**“ prekybos metu neteko daugiau nei 14 proc. savo vertės, kuomet analitikai pranešė prognozes, kad „**Apple Inc.**“ (-1,08 proc.), kuri perka daugiau nei 70 proc. „Dialog“ gaminių, gali atsakyti kompanijos produktų ir siekti juos pakeisti savo pačių sukurtais analogais. Analitikai teigia matantys ženklų, kad „Apple“ savarankiškai plėtoja energijos suvartojimo technologijas centruose esančiuose JAV bei Vokietijoje bei samdo šių technologijų specialistus. Prognozės, kad „Apple“ didina nepriklausomybę nuo išorės užsakymų neigiamai paveikė ir kitų kompanijos mikroschemų tiekėjų akcijas – Austrijos jutiklių gamintojas „**Ams AG**“ prekybą baigė krisdamas daugiau nei 9,5 proc., o Šveicarijos „**STMicroelectronics NV**“ krito -3,64 proc.

Amerikoje, **Dow Jones** vakar krito -0,03 proc., o **S&P 500** -0,14 proc. Baltųjų rūmų spaudos sekretorius vakar toliau kūrė įtampą perspėdamas Siriją dėl cheminių ginklų naudojimo bei pabrėžė, kad JAV ir toliau reaguos į panašius režimo veiksmus. JAV valstybės sekretoriui **R. Tillersonui** šiomis dienomis lankantis **Maskvoje**, JAV taip pat pakartojo, kad Rusija turėtų atsiriboti nuo pagalbos Damaskui. Į geopolitinės įtampos didinimą reaguoja **aukso** kaina, kuri šiandien ryte antrą sesiją iš eilės išlaiko kilimo tendenciją, 09:26 val. trojos uncijos kainai esant lygiai 1274,79 JAV doleriams.

Azijoje, Kinijos **CSI 300** indeksas šiandien ryte 09:12 nenuotolo nuo rinkos atidarymo reikšmės ir buvo kritęs -0,09 proc. Kinijoje šiandien ryte buvo pranešta, kad kovą infliacijos lygis šalyje augo nuo 0,8 iki 0,9 proc., tačiau nuyvlė analitikus, kurie tikėjosi 1,0 proc. kainų augimo. Tuo tarpu toliau stiprėjanti Japonijos jena tempė žemyn **NIKKEI 225** indeksą, kuris 09:15 val. buvo kritęs -1,04 proc.

Brent rūšies naftos kaina vakar išlaikė kilimo tendenciją ir šiuo metu artėja link dviejų metų aukštumų. **Saudo Arabijai** paskelbus, kad šalis tikriausiai palaikys gavybos apimčių mažinimą ir antrąjį šių metų pusmetį, naftos kaina fiksuoja sparčiausią augimą nuo gruodžio mėn., 09:2 val. vienam bareliui naftos kainuojant 56,32 JAV dolerius (+0,16 proc.).

Valiutų rinkos

EUR/JPY poroje euras vakarykštės sesijos metu krito labiausiai nuo šių metų sausio pabaigos ir prekybos pabaigoje jenos atžvilgiu buvo netekęs 1,01 proc. savo vertės. Šiandien ryte kritimo tendencija išliko, 09:29 val. vieno euro kainai krentant dar -0,15 proc. iki 116,28 jenų.

EUR/USD poroje trečią prekybos sesiją iš eilės ženklus pokytis nėra fiksuojamas, 09:31 val. vienam eurui kainuojant 1,0616 JAV dolerius (+0,06 proc.).

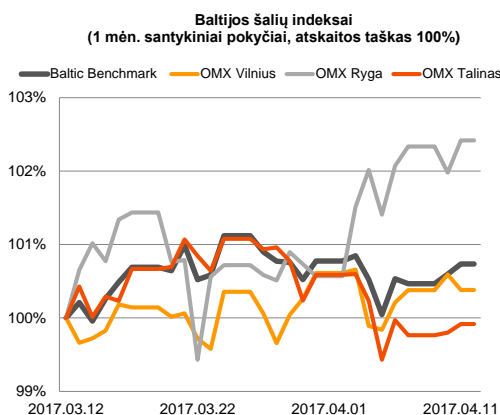
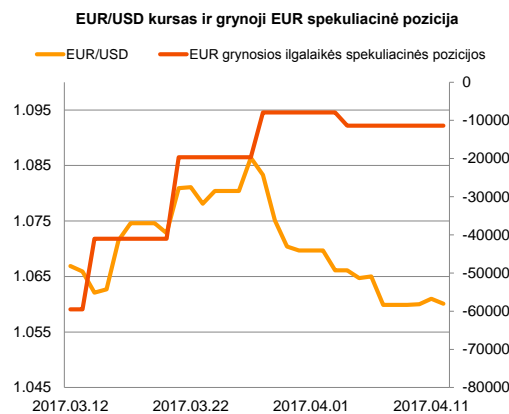
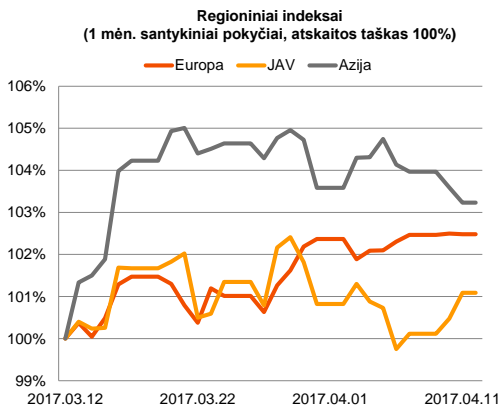
Grįžtantis optimizmas į naftos pozicijas antrą sesiją iš eilės stiprina Rusijos rublį, o **USD/RUB** poroje už vieną dolerį trečiadienio rytą buvo prašoma 56,8388 rublių.



Baltijos vertybinių popierių rinka

Palyginamasis Baltijos rinkų indeksas vakar augo +0,14 proc., **Vilniaus** indeksui krentant -0,21 proc., o **Rygos** ir **Talino** indeksams augant atitinkamai +0,44 ir +0,12 proc. Prekybos metu sugeneruota apyvarta viršijo 982 tūkst. Eur., trečdalis šios sumos sugeneruojant „**Šiaulių banko**“ pozicijoje, kurioje akcijos kaina vakar augo +0,38 proc. iki 0,535 Eur. Šiandien yra pirmoji diena, kuomet akcijas perkantys investuotojai nepretenduoja į dividendus ir nemokamas akcijas.























„**Vilkyškių pieninės**“ akcijos augo +2,93 proc. iki rekordinės 2,46 Eur kainos, rinkoms teigiamai vertinant gerus bendrovės praėjusio mėnesio pardavimų rezultatus.

Po prekybos sesijos „**Utenos trikotažas**“ paskelbė, kad įsigijo 9,5 proc. UAB „Gotija“ akcijų ir šiuo metu valdo 100 proc. bendrovės portfelio.






2017.04.12	Šalis	Laikas	Svarbiausios dienos makroekonominės naujienos	Prognozė	Buvusi reikšmė
	JAV	14:00	Savaitinis būsto įkeitimo paraiškų rodiklis	-	1,6 %
	JAV	15:30	Importo prekių kainų indeksas	Kovo mėn. -0,2 %	0,2 %

Pasaulio rinkos

Pavadinimas	Indekso vertė	Dienos pokytis, %	Mėnesio pokytis, %	Nuo metų pradžios, %	12 mėn. pokytis, %	
JAV						
	S&P 500	2354	▼ -0.14	-0.79	5.13	14.17
	Dow Jones	20651	▼ -0.03	-1.20	4.50	16.53
	Nasdaq Comp	5867	▼ -0.24	0.09	8.98	20.42
	Russell 2000	1377	▲ 0.72	0.86	1.46	24.53
Skandināvija						
	OMX Stockholm 30	1571	▼ -0.10	-1.07	3.54	14.95
	OMX Helsinki 25	3780	▼ -0.48	0.78	2.70	21.46
	OMX Copenhagen 20	927.9	▲ 0.01	2.46	4.97	-1.85
	Oslo stock exchange	623.0	▼ -0.26	-0.87	0.85	21.29
Europa						
	DJ Euro STOXX 50	3470	▼ -0.30	1.57	5.46	17.94
	CAC 40	5102	▼ -0.11	2.17	4.93	17.39
	DAX	12139	▼ -0.50	1.47	5.73	24.36
	FTSE 100	7366	▲ 0.23	0.31	3.12	17.99
	MB	20109	▼ -0.46	2.29	4.55	15.27
	IBEX 35	10416	▼ -0.21	4.10	11.38	21.88
Centrinė ir Rytų Europa						
	ATX	2886	▼ -0.83	2.13	10.23	28.22
	WIG20	2222	▼ -0.99	0.99	14.06	16.46
	BUX	32199	▼ -0.83	-1.61	0.61	23.71
	PX	993.0	▲ 0.42	2.12	7.74	11.94
	RTS	1091	▲ 0.63	3.33	-5.32	19.76
Azija						
	Nikkei 225	18518	▼ -1.23	-5.54	-3.12	16.26
	Hang Seng	24057	▼ -0.13	2.07	9.35	17.32
	Kospi	2127	▲ 0.14	1.40	4.95	7.34
Valiutų kursai						
	EUR/USD	1.06	▼ -0.08	-0.54	0.51	-6.81
	EUR/GBP	0.85	▲ 0.10	2.60	-0.61	6.32
	EUR/PLN	4.25	▼ -0.07	1.74	3.67	0.96
	EUR/RUB	60.44	▲ 0.14	3.74	6.92	22.97
Žaliavų rinka						
	Brent nafta	56.4	▲ 0.30	9.79	-0.74	26.20
	Auksas	1275	▲ 0.32	5.95	10.61	1.63
Palūkanų normos						
	EURIBOR 6 mėn.	-0.24	▼ -0.42	-0.42	-9.50	-81.96
	LIBOR USD 6 mėn.	1.42	▼ -0.52	-0.27	7.93	58.91

Baltijos regionas

Pavadinimas	Indekso vertė	Dienos pokytis, %	Mėnesio pokytis, %	Nuo metų pradžios, %	12 mėn. pokytis, %	
Baltijos šaly						
	OMX Vilnius	563.8	▼ -0.21	0.37	0.95	14.14
	OMX Ryga	784.6	▲ 0.44	2.41	6.93	28.53
	OMX Talinas	1114.6	▲ 0.12	-0.10	3.64	15.11
	OMX Baltic Benchmark	822.1	▲ 0.14	0.73	4.31	19.35
NASDAQ OMX Baltic sąrašo likvidžios akcijos						
	AUGA Group	0.46	▼ -0.44	1.11	-5.99	13.18
	Apranga	2.72	▲ 0.37	1.49	5.84	4.21
	Arco Vara	1.38	0.00	6.98	11.29	26.61
	Baltika	0.322	▼ -0.92	5.23	13.78	15.00
	Ekspress Grupp	1.34	0.00	2.29	1.52	1.52
	Grigeo Grigiškės	1.09	0.00	-0.91	-3.54	-3.54
	Grindeks	5.26	▼ -0.38	9.36	19.82	7.79
	Klaipėdos nafta	0.445	▲ 1.14	-5.32	-17.29	1.60
	Latvijas Gāze	8.40	▲ 0.12	-1.06	-4.33	-17.65
	ESO	0.877	▼ -0.23	-5.70	-0.01	-
	Latvijas Balzams	7.53	0.00	2.17	0.13	8.35
	LHV Group	9.39	▼ -1.05	-2.19	-	-
	Linas Agro Group	0.649	0.00	-0.92	1.72	-2.84
	Merko Ehitus	9.22	▼ -0.32	3.02	1.88	3.02
	Nordecon	1.33	▲ 1.53	2.31	0.00	27.49
	Olainfarm	9.73	▲ 2.42	7.28	14.34	33.29
	Olympic Entertainment Group	1.77	0.00	-5.35	-0.56	-8.76
	Panevėžio statybos trestas	0.97	▼ -0.51	0.62	3.19	7.42
	Pieno žvaigždės	1.44	0.00	-1.37	-0.69	3.60
	Premia Foods	0.39	0.00	-0.25	6.81	4.81
	Rokiškio sūris	1.89	▲ 2.16	9.88	6.78	35.00
	Silvano Fashion Group	2.87	0.00	2.87	-3.04	89.28
	Šiaulių bankas	0.54	▲ 0.38	5.11	19.15	89.05
	Tallink Grupp	0.93	▲ 0.11	-2.11	1.86	5.67
	Tallinna Kaubamāja	8.96	▲ 0.22	-4.17	8.87	22.74
	Tallinna Vesī	13.90	0.00	0.72	0.72	-5.44
	Telia Lietuva, AB	0.93	▼ -0.74	-1.58	0.00	0.21
	Vilkyškių pieninė	2.46	▲ 2.93	4.68	4.68	51.85
	Vilniaus baldai	13.00	▲ 0.78	-1.52	-3.70	-7.14
	Žemaitijos pienas	1.23	▼ -4.65	5.13	14.95	72.03

Kontaktai:

Martynas Freitakas	Agnė Anzelienė	Renatas Žeknys
Makleris	Maklerė	Makleris
Tel: 8 5 258 2504	Tel: 8 5 258 2306	Tel: 8 5 258 2295
Martynas.Freitakas@swedbank.lt	Agne.Anzeliene@swedbank.lt	Renatas.Zeknys@swedbank.lt

Apžvalgą užsiprenumeruoti galima adresu: <http://www.swedbank.lt/articles/subscribe>

Dėmesio! Ši apžvalga yra tik informacinio pobūdžio, t.y. pateikiama informacija jokiomis aplinkybėmis negali būti interpretuojama kaip asmeninė rekomendacija, patarimas, pasiūlymas, nurodymas arba reikalavimas įsigyti ar perleisti apžvalgoje nurodytas finansines priemones ir negali būti jokio vėliau sudaryto sandorio pagrindas ar sudedamoji dalis. Visa pateikta informacija yra surinkta iš viešai prieinamų šaltinių (įmonių, vertybinių popierių biržų, naujienų agentūrų ir kitų). Duomenų šaltinis: „Bloomberg“, „Reuters“, „Swedbank“, „Nasdaq OMX“. Mes neatlikome informacijos tikrinimo ir/ar vertinimo, dėl to negarantuojame informacijos tikslumo, pilnumo ar aktualumo, ir neatsakome už nuostolius, kurie gali atsirasti, kai investuojama remiantis tokia informacija. Pateikta apžvalga taip pat nėra apsaugota nuo skirtingų duomenų ir/ar informacijos palyginimo problemų, dėl įmonių keičiamos apskaitos ir finansinės atskaitomybės paruošimo praktikos (t.y. pasikeitę apskaitos standartai, finansinių ataskaitų konsolidavimo praktikos pasikeitimas ir pan.). Dėl šios priežasties istoriniai palyginamieji duomenys gali būti neprieinami. Draudžiama kopijuoti, spausdinti ar kitaip komerciniais tikslais atgaminti bei platinti šią apžvalgą arba bet kurią jos dalį bei „Swedbank“, AB sutikimo. Cituojant būtina nuoroda į šaltinį.