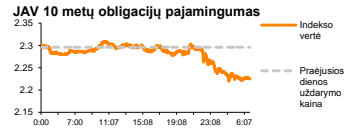
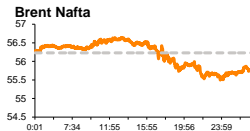
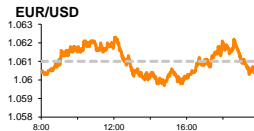
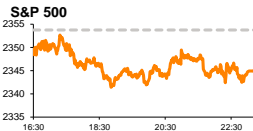


Rytinė finansų rinkų apžvalga

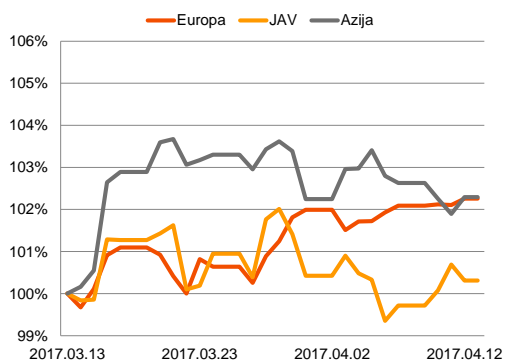
Finansų rinkų tarnyba – ketvirtadienis, 2017 m. balandžio 13 d.

Dienos prekyba

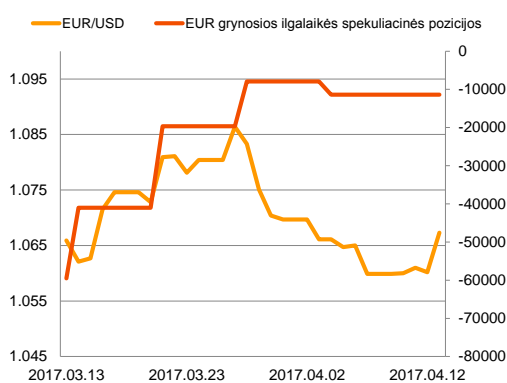


Finansų makleris
Martynas Freitakas
(8 5) 258 2504

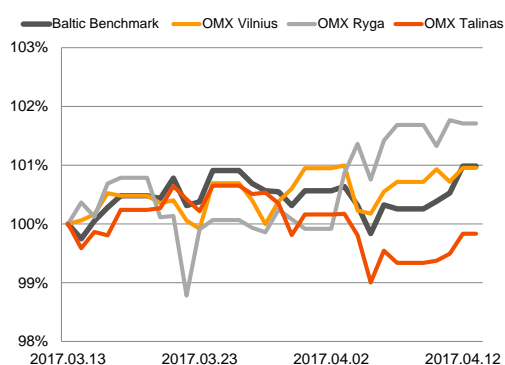
Regioniniai indeksai
(1 mėn. santykiniai pokyčiai, atskaitos taškas 100%)



EUR/USD kursas ir grynoji EUR spekuliacinė pozicija



Baltijos šalių indeksai
(1 mėn. santykiniai pokyčiai, atskaitos taškas 100%)



- Geležies rūdos kainoms kritus daugiau nei ketvirtadaliu, analitikai perspėja, kad kelionė žemyn gali būti dar tik įpusėjusi
- „Daimler AG“ pranešė apie dvigubai išaugusį pirmojo ketvirčio pelną

Pasaulio finansų rinkų tendencijos

Trečiadienio sesiją didieji Europos indeksai judėjo skirtingomis kryptimis, investuotojams pardavinėjant kalnakasybos bendrovių akcijas ir vertinant geras naujienas iš regiono gamintojų. Britanijos **FTSE 100** fiksavo -0,22 proc. kritimą, o Vokietijos **DAX** ir **Stoxx Europe 600** atitinkamai kilo +0,13 ir 0,19 proc.

Europos **kalnakasybos** sektorius krito -0,79 proc., kartu su „**Rio Tinto Plc**“ (-3,98 proc.) ir „**BHP Billiton Plc**“ (-3,54 proc.) priešakyje, **geležies rūdos** kainai pasiekiant žemiausią lygį šiais metais. Per 3 savaites geležies rūdos kaina neteko ketvirtadalio savo vertės, krisdama nuo 104 iki 80 JAV dolerių už toną kainos, kuomet Australijos valdžios atstovai bei didžiosios kalnakasybos sektoriaus bendrovės pranešė, kad metų pradžioje vykęs rūdos kainos kilimas yra netvarus. **Kinija** šiandien ryte pranešė, kad pirmojo ketvirčio rūdos importo apimtys augo 12 proc., tačiau importuotojai užfiksavo geležies rūdos importo mažėjimą kovo mėnesį. Analitikai, stebėdami augančias Kinijos atsargas bei sparčiai išaugusią pasiūlą, trečiajame šių metų ketvirtyje prognozuoja, kad geležies rūdos kaina gali kristi iki 50 – 60 JAV dolerių už toną ribos.

„**Daimler AG**“ (+0,27 proc.) vakar pranešė, kad pirmojo ketvirčio pelnas prieš mokesčius buvo lygus 4 mlrd. Eur ir buvo beveik dvigubai didesnis lyginant su tuo pačiu laikotarpiu prieš metus. Prie augimo labiausiai prisidėjo 16 proc. augę Mercedes-Benz sedanų pardavimai, kurie lengvųjų automobilių padalinio pelną pakėlė 60 proc.

Amerikoje **Dow Jones** bei **S&P 500** krito atitinkamai -0,29 ir -0,38 proc., investuotojams didžiausius išpardavimus vykdant **kalnakasybos** (-1,22 proc.) bei **pramonės** (-1,32 proc.) sektoriuose.

Vakar **JAV** buvo paskelbta, kad regiono naftos gavybos apimtys augo iki aukščiausio lygio per pastaruosius metus, o žaliavinės naftos atsargos antrą kartą šiais metais mažėjo -0,38 proc. Tuo tarpu duomenys iš **OPEC** parodė, kad Irakas, Jungtiniai Arabų Emyratai, Alžyras, Ekvadoras bei Gabonas kovą pumpavo daugiau naftos, nei buvo sutarta gruodžio susitikimo metu. Tuo tarpu didžiausia naftos eksportuotoja Saudo Arabija apimtis sumažino 6,5 proc. daugiau nei sutarta. **Brent** rūšies naftos kaina nesugebėjo išsilaikyti virš 56 JAV dolerių už barelį ribos, pasiektos antradienį, o šiandien ryte 09:27 val. vieno barelio kaina buvo lygi 55,89 JAV doleriams.

Azijoje šiandien ryte 09:12 val. Japonijos **NIKKEI 225** indeksas buvo kritęs -0,68 proc., o Kinijos **CSI 300** - 0,03 proc. Šiandien ryte Kinijoje pranešta, kad kovo mėnesio importas buvo +20,3 proc., o eksportas +16,4 proc. didesnis nei tuo pat laikotarpiu praėjusiais metais ir viršijo analitikų lūkesčius.

Valiutų rinkos

D.Trumpas vakar vykusio interviu metu paskelbė manantis, kad **JAV dolerio** kursas šiuo metu yra per stiprus, taip paskatindamas šios valiutos kritimą -0,70 proc. didžiųjų pasaulio valiutų krepšelio atžvilgiu. **EUR/USD** poroje euras po šio pareiškimo užfiksavo daugiau nei +0,62 proc. augimą ir šiandien ryte 09:29 val. kainavo 1,0668 JAV dolerius, o **JPY/USD** poroje jenos kursas dolerio buvo paaukęs +0,49 proc.

Baltijos vertybinių popierių rinka


Trečiadienį, aktyvios prekybos metu Baltijos akcijų rinkose buvo sugeneruota daugiau nei 2 mln. Eur apyvarta. **Vilniaus** indeksas augo +0,23 proc. **Talino** +0,34 proc., o **Rygos** traukėsi -0,06 proc.

Aktyviausiai prekyba vyko „**Olympic Entertainment Group**“ pozicijoje, kurioje beveik ketvirtadalį rinkos apyvartos sugeneravę investuotojai akcijos kainos nepakeitė ir prekybos pabaigoje paliko lygią 1,77 Eur.























„**Šiaulių banko**“ pozicijoje perskaičiuotą akcijos kainą investuotojai pakėlė +3,18 proc. iki 0,460 Eur ribos, o beleškant naujos pusiausvyros prekybos pradžioje kaina buvo pakilusi iki 0,490 Eur.

„**Klaipėdos nafta**“ po praėjusią savaitę pasiektą dugno ties 0,434 Eur riba, antrą prekybos sesiją iš eilės fiksavo augimą ir vakar kilo +0,45 proc. iki 0,447 Eur kainos.




Rytoj Baltijos akcijų rinkose prekyba nebus vykdoma.

2017.04.13	Šalis	Laikas	Svarbiausios dienos makroekonominės naujienos	Prognozė	Buvusi reikšmė
	JAV	15:30	Savaitinis naujų darbo paraiškų rodiklis	-	245 tūkst. 234 tūkst.

Pasaulio rinkos

Pavadinimas	Indekso vertė	Dienos pokytis, %	Mėnesio pokytis, %	Nuo metų pradžios, %	12 mėn. pokytis, %
JAV					
 S&P 500	2345	▼ -0.38	-1.20	4.74	12.61
 Dow Jones	20592	▼ -0.29	-1.39	4.20	14.99
 Nasdaq Comp	5836	▼ -0.52	-0.67	8.42	17.96
 Russell 2000	1359	▼ -1.29	-0.81	0.15	20.29
Skandinavija					
 OMX Stockholm 30	1575	▲ 0.26	-1.23	3.81	13.10
 OMX Helsinki 25	3812	▲ 0.86	1.48	3.58	20.84
 OMX Copenhagen 20	934.6	▲ 0.73	2.82	5.73	-1.56
 Oslo stock exchange	626.3	▲ 0.53	-0.56	1.39	18.54
Europa					
 DJ Euro STOXX 50	3469	▼ -0.04	1.55	5.41	14.13
 CAC 40	5101	▼ -0.01	2.03	4.91	13.60
 DAX	12155	▲ 0.13	1.37	5.87	21.23
 FTSE 100	7349	▼ -0.22	-0.25	2.89	15.50
 MB	20005	▼ -0.52	1.51	4.01	10.13
 IBEX 35	10361	▼ -0.54	3.65	10.78	17.46
Centrinė ir Rytų Europa					
 ATX	2879	▼ -0.24	1.52	9.96	25.52
 WIG20	2214	▼ -0.35	-1.27	13.66	13.87
 BUX	32410	▲ 0.65	-0.85	1.27	22.71
 PX	983.6	▼ -0.94	0.58	6.73	9.82
 RTS	1079	▼ -1.13	0.90	-6.39	16.93
Azija					
 Nikkei 225	18340	▼ -1.14	-6.59	-4.05	11.96
 Hang Seng	24293	▼ -0.09	1.94	10.42	14.81
 Kospi	2138	▲ 0.45	0.99	5.53	7.93
Valiutų kursai					
EUR/USD	1.07	▲ 0.67	0.13	1.19	-5.44
EUR/GBP	0.85	▼ -0.07	2.56	-0.57	7.04
EUR/PLN	4.25	▼ -0.07	1.75	3.68	1.02
EUR/RUB	60.45	▼ -0.10	3.74	6.92	23.54
Žaliavų rinka					
Brent nafta	55.8	▼ -0.18	8.59	-1.87	26.21
Auksas	1286	▲ 0.83	6.85	11.55	3.20
Palūkanų normos					
EURIBOR 6 mėn.	-0.24	0.00	-0.42	-9.50	-77.94
LIBOR USD 6 mėn.	1.42	▼ -0.47	-0.74	7.42	57.90

Baltijos regionas

Pavadinimas	Indekso vertė	Dienos pokytis, %	Mėnesio pokytis, %	Nuo metų pradžios, %	12 mėn. pokytis, %
Baltijos šalys					
 OMX Vilnius	565.1	▲ 0.23	0.95	1.19	13.60
 OMX Ryga	784.2	▼ -0.06	1.69	6.87	27.36
 OMX Talinas	1118.4	▲ 0.34	-0.18	3.99	15.68
OMX Baltic Benchmark	825.9	▲ 0.46	0.98	4.79	19.65
NASDAQ OMX Baltic sąrašo likvidžios akcijos					
AUGA Group	0.45	▼ -1.98	-0.89	-7.85	10.95
Apranga	2.67	▼ -1.84	-0.37	3.89	2.69
Arco Vara	1.37	▼ -0.72	6.20	10.48	25.69
Baltika	0.300	▼ -6.83	-2.60	6.01	7.14
Ekspress Grupp	1.34	0.00	2.29	1.52	3.88
Grigeo Grigiškės	1.08	▼ -0.92	-0.92	-4.42	-5.26
Grindeks	5.21	▼ -0.95	8.09	18.68	7.87
Klaipėdos nafta	0.447	▲ 0.45	-4.69	-16.91	-0.67
Latvijas Gāze	8.40	0.00	-1.06	-4.33	-18.45
ESO	0.873	▼ -0.46	-6.03	-0.01	-
Latvijas Balzams	7.60	▲ 0.93	-0.65	1.06	9.99
LHV Group	9.39	0.00	-2.19	-	-
Linus Agro Group	0.651	▲ 0.31	0.31	2.04	-2.69
Merko Ehitus	9.25	▲ 0.33	3.93	2.21	1.65
Nordeccon	1.33	0.00	3.10	0.00	27.49
Olainfarm	9.75	▲ 0.21	5.63	14.57	31.76
Olympic Entertainment Group	1.77	0.00	-4.84	-0.56	-9.23
Panevėžio statybos trestas	0.97	▼ -0.52	0.21	2.66	6.63
Pieno žvaigždės	1.43	▼ -0.69	-2.05	-1.38	2.88
Premia Foods	0.39	0.00	-0.76	6.81	4.81
Rokiškio sūris	1.85	▼ -2.12	7.56	4.52	32.14
Silvano Fashion Group	2.87	0.00	3.61	-3.04	91.73
Šiaulių bankas	0.46	▲ 3.18	9.52	22.94	88.40
Tallink Grupp	0.94	▲ 1.29	-2.38	3.18	7.72
Tallinna Kaubamaja	8.96	0.00	-4.48	8.87	22.74
Tallinna Vesi	13.90	0.00	0.00	0.72	-4.79
Telia Lietuva, AB	0.93	▼ -0.11	-1.48	-0.11	-0.32
Vilkyškių pieninė	2.48	▲ 0.81	5.53	5.53	54.04
Vilniaus baldai	13.00	0.00	-1.52	-3.70	-7.14
Žemaitijos pienas	1.27	▲ 3.25	7.63	18.69	77.62

Kontaktai:

Martynas Freitakas	Agnė Anzelienė	Renatas Žeknys
Makleris	Maklerė	Makleris
Tel: 8 5 258 2504	Tel: 8 5 258 2306	Tel: 8 5 258 2295
Martynas.Freitakas@swedbank.lt	Agne.Anzeliene@swedbank.lt	Renatas.Zeknys@swedbank.lt

Apžvalgą užsiprenumeruoti galima adresu: <http://www.swedbank.lt/it/articles/subscribe>

Dėmesio! Ši apžvalga yra tik informacinio pobūdžio, t.y. pateikiama informacija jokiais aplinkybėmis negali būti interpretuojama kaip asmeninė rekomendacija, patarimas, pasiūlymas, nurodymas arba reikalavimas įsigyti ar parduoti apžvalgoje nurodytas finansines priemones ir negali būti jokio vėliau sudaryto sandorio pagrindas ar sudedamoji dalis. Visa pateikta informacija yra surinkta iš viešai prieinamų šaltinių (įmonių, vertybinių popierių biržų, naujienų agentūrų ir kitų). Duomenų šaltinis: „Bloomberg“, „Reuters“, „Swedbank“, „Nasdaq OMX“. Mes neatliekame informacijos tikrinimo ir/ar vertinimo, dėl to negarantuojame informacijos tikslumo, pilnumo ar aktualumo, ir neatsakome už nuostolius, kurie gali atsirasti, kai investuojama remiantis tokia informacija. Pateikta apžvalga taip pat nėra apsaugota nuo skirtingų duomenų ir/ar informacijos palyginimo problemų, dėl įmonių keičiamos apskaitos ir finansinės atskaitomybės pakušimo praktikos (t.y. pasikeitę apskaitos standartai, finansinių ataskaitų konsolidavimo praktikos pasikeitimas ir pan.). Dėl šios priežasties istoriniai palyginamieji duomenys gali būti neprekinami. Draudžiama kopijuoti, spausdinti ar kitaip komerciniais tikslais atgaminti bei platinti šią apžvalgą arba bet kurią jos dalį be „Swedbank“, AB sutikimo. Cituojant būtina nuoroda į šaltinį.