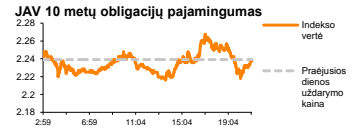
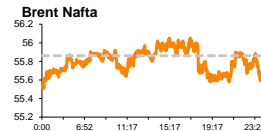
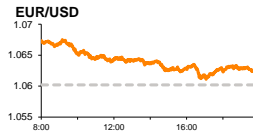
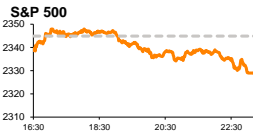


# Rytinė finansų rinkų apžvalga

Finansų rinkų tarnyba – penktadienis, 2017 m. balandžio 14 d.

Dienos prekyba



Finansų makleris  
**Martynas Freitakas**  
(8 5) 258 2504

- Naujos JAV ginkluotės bandymai Afganistane nepaliko rinkoms teigiamo įspūdžio
- Įtampa prie Šiaurės Korėjos sienų skatina Azijos akcijų išpardavimus

## Pasaulio finansų rinkų tendencijos

D.Trumpo pamąstymai apie pernelyg stiprų dolerio kursą į viršų pakėlė Europos šalių obligacijų kainas, o didieji Europos indeksai krito. Britanijos **FTSE 100** prekybos sesiją baigė krisdamas -0,29 proc., Vokietijos **DAX** -0,38 proc., o **Stoxx Europe 600** traukėsi -0,35 proc.

Europos finansų sektorius traukėsi -0,79 proc., sekdamas iš paskos krentančiam obligacijų pajamingumui, kuomet rinkos sureagavo į trečiadienį vykusio **D.Trumpo** interviu metu išsakytus pamąstymus, kad sustiprėjęs JAV doleris neigiamai veikia Amerikos ekonomiką, o tuo tarpu kitos šalys stengiasi mažinti savo valiutų vertes. Vertindamas situaciją valiutų rinkose, D.Trumpas atsiribojo nuo kaltinimų Kinijai, kurią anksčiau kritikuodavo dėl valiutos manipuliacijų, siekiant išlaikyti žemą juanio kursą.

**Energetikų** sektorius (-0,91 proc.) Europoje vakar demonstravo didžiausią dienos kritimą, o tuo metu **Brent** rūšies naftos kaina vakarykštės prekybos sesiją baigė fiksuodama +0,05 proc. augimą iki 55,89 JAV dolerių už barelį kainos, kuomet vakar JAV paskelbta, kad 13 savaitę iš eilės augo naftos gavybos platformų regione skaičius.

Amerikoje **Dow Jones** (-0,67 proc.) bei **S&P 500** (-0,68 proc.) indeksai vakar krito, **D.Trumpui** demonstruojant karinių technologijų pasiekimus. JAV vakar pranešė, kad ant teroristų kontroliuojamo tunelių tinklo **Afganistane** numetė didžiausią iki šiol kariniuose veiksmuose panaudotą nebranduolinę bombą. Analitikai teigia, kad šis veiksmas prisideda prie beprasmių įtampos didinimo pasaulyje ir nemano, kad toks galios panaudojimas reiškia pagrįstai didesnę pasaulio karinį pasirengimą. Bombos sprogdymas Afganistane įvyko praėjus dienai po to, kai po telefoninio pokalbio su D.Trumpu Kinijos prezidentas pasiuntė 150 tūkst. karių į pasienį su **Šiaurės Korėja**, kurioje šį savaitgalį rengiamasi minėti šalies įkūrėjo gimimo metines ir galimai atlikti šeštąjį branduolinės bombos bandymą.

Azijos rinkos šiandien krenta, investuotojams su nerimu stebint JAV bei Kinijos karių veiksmus regione. Japonijos **NIKKEI 225** penktadienio rytą 09:08 val. fiksavo -0,56 proc., Kinijos **CSI 300** -0,76 proc., o Pietų Korėjos **KOSPI** -0,81 proc. kritimus.

Europos rinkose balandžio 14 d. bei balandžio 17 d. prekyba nebus vykdoma. Tuo tarpu JAV biržos nedirbs balandžio 14 d.

## Valiutų rinkos

**EUR/USD** poroje iki savaitės pabaigos išliko konsolidacija, o penktadienio rytą 09:13 val. euro kursas buvo lygus 1,0611 JAV doleriams (-0,10 proc.).

Tris dienas trukęs **RUB/USD** stiprėjimas šiandien taip pat aprimo, o 09:17 val už vieną dolerį buvo prašoma 56,2467 rublių.

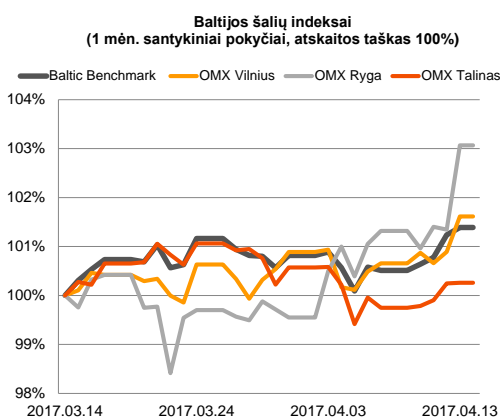
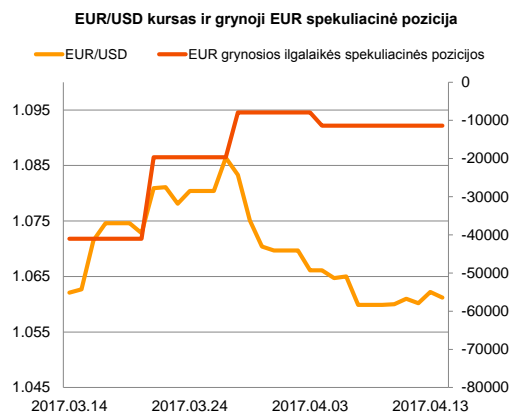
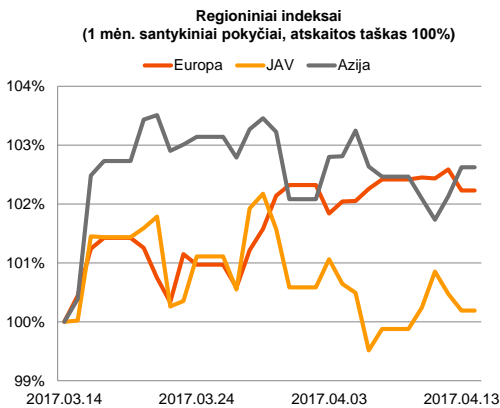
## Baltijos vertybinių popierių rinka

Ketvirtadienį, paskutinę šios savaitės prekybos sesiją, Baltijos akcijų rinkose buvo sugeneruota daugiau nei 1,106 mln. Eur apyvarta. Šventiškausi nusiteikę investuotojai **Vilniaus** indekso vertę pakėlė +0,72 proc., **Rygos** +1,72 proc., o **Talino** +0,01 proc.























Aktyviausiai prekyba vyko "**Šiaulių banko**" pozicijoje, kurioje investuotojai sumažino akcijos kainą -1,09 proc. iki 0,455 Eur.




Antrą sesiją iš eilės aktyviai prekiauta "**Linas Agro Group**" akcijomis, sandorių apyvartai viršijant 163 tūkst. Eur, tačiau akcijos kainai liekanti nepakitusiai ir lygiai 0,651 Eur.

Teigiamo dėmesio buvo sulaukta pienininkų pozicijoje: "**Vilkyškių pieninės**" akcijos vakar kilo +2,42 proc. iki 2,54 Eur kainos, "**Rokiškio sūris**" augo +1,08 proc. iki 1,87 Eur kainos, o "**Pieno žvaigždės**" ir "**Žemaitijos pienas**" augo atitinkamai 2,80 ir 2,36 proc.



Svarbesnių makroekonominių naujienų skelbiama nebus

Pasaulio rinkos					
Pavadinimas	Indekso vertė	Dienos pokytis, %	Mėnesio pokytis, %	Nuo metų pradžios, %	12 mėn. pokytis, %
JAV					
 S&P 500	2329	▼ -0.68	-1.54	4.03	11.82
 Dow Jones	20453	▼ -0.67	-1.84	3.49	14.10
 Nasdaq Comp	5805	▼ -0.53	-0.88	7.84	17.37
 Russell 2000	1345	▼ -1.03	-1.26	-0.88	19.20
Skandinavija					
 OMX Stockholm 30	1573	▼ -0.14	-0.83	3.67	13.63
 OMX Helsinki 25	3813	▲ 0.04	1.52	3.62	19.95
 OMX Copenhagen 20	934.6	▲ 0.73	2.82	5.73	-1.56
 Oslo stock exchange	626.3	▲ 0.53	-0.56	1.39	18.54
Europa					
 DJ Euro STOXX 50	3448	▼ -0.58	1.44	4.79	12.66
 CAC 40	5071	▼ -0.59	1.95	4.29	12.40
 DAX	12109	▼ -0.38	1.00	5.47	19.97
 FTSE 100	7328	▼ -0.29	-0.41	2.59	15.12
 MB	19774	▼ -1.16	1.21	2.80	7.88
 IBEX 35	10326	▼ -0.33	4.25	10.41	16.53
Centrinė ir Rytų Europa					
 ATX	2861	▼ -0.63	1.62	9.27	23.43
 WIG20	2234	▲ 0.88	-0.21	14.67	14.44
 BUX	32622	▲ 0.66	-0.04	1.94	21.15
 PX	976.5	▼ -0.72	-0.21	5.96	9.03
 RTS	1089	▲ 0.99	2.42	-5.46	19.14
Azija					
 Nikkei 225	18367	▼ -0.32	-6.33	-3.91	8.61
 Hang Seng	24262	▼ -0.21	1.82	10.28	13.70
 Kospi	2138	▼ -0.50	0.19	5.50	6.05
Valiutų kursai					
EUR/USD	1.06	▼ -0.10	-0.09	0.61	-5.81
EUR/GBP	0.85	▲ 0.04	2.92	-0.71	6.63
EUR/PLN	4.25	▼ -0.19	1.64	3.68	1.19
EUR/RUB	59.72	▲ 0.03	5.50	8.21	24.40
Žaliavų rinka					
Brent nafta	55.9	▲ 0.05	8.84	-1.64	26.51
Auksas	1282	▼ -0.38	6.53	11.17	4.63
Palūkanų normos					
EURIBOR 6 mėn.	-0.25	▼ -1.65	-2.08	-11.31	-78.26
LIBOR USD 6 mėn.	1.41	▼ -0.35	-1.09	7.04	57.74

Baltijos regionas					
Pavadinimas	Indekso vertė	Dienos pokytis, %	Mėnesio pokytis, %	Nuo metų pradžios, %	12 mėn. pokytis, %
Baltijos šalys					
 OMX Vilnius	569.2	▲ 0.72	1.61	1.92	14.63
 OMX Ryga	797.7	▲ 1.72	3.07	8.71	27.20
 OMX Talinas	1118.6	▲ 0.01	0.25	4.01	14.80
OMX Baltic Benchmark	827.1	▲ 0.15	1.39	4.95	19.04
NASDAQ OMX Baltic sąrašo likvidžios akcijos					
AUGA Group	0.45	▲ 0.67	0.45	-7.23	11.41
Apranga	2.69	▲ 0.75	-0.37	4.67	3.07
Arco Vara	1.37	0.00	7.87	10.48	25.69
Baltika	0.309	▲ 3.00	-0.64	9.19	10.36
Ekspress Grupp	1.33	▼ -0.75	1.53	0.76	6.40
Grigeo Grigiškės	1.09	▲ 0.93	0.00	-3.54	-3.54
Grindeks	5.21	0.00	8.54	18.68	7.87
Klaipėdos nafta	0.449	▲ 0.45	-3.85	-16.54	0.45
Latvijas Gāze	8.40	0.00	-1.06	-4.33	-19.23
ESO	0.870	▼ -0.34	-6.15	-0.02	-
Latvijas Balzams	7.55	▼ -0.66	-5.63	0.40	7.86
LHV Group	9.35	▼ -0.43	-2.09	-	-
Linas Agro Group	0.651	0.00	0.15	2.04	-2.69
Merko Ehitus	9.29	▲ 0.43	4.38	2.65	2.09
Nordecon	1.33	0.00	3.10	0.00	27.49
Olainfarm	9.86	▲ 1.13	6.36	15.86	30.60
Olympic Entertainment Group	1.79	▲ 1.13	-3.24	0.56	-8.67
Panevėžio statybos trestas	0.97	0.00	0.21	2.66	6.39
Pieno žvaigždės	1.47	▲ 2.80	0.68	1.38	5.00
Premia Foods	0.39	▼ -0.51	-1.52	6.27	3.72
Rokiškio sūris	1.87	▲ 1.08	10.65	5.65	34.53
Silvano Fashion Group	2.87	0.00	3.99	-3.04	90.50
Šiaulių bankas	0.46	▼ -1.09	7.91	21.60	88.28
Tallink Grupp	0.94	▼ -0.64	-2.09	2.52	6.12
Tallinna Kaubamaja	8.96	0.00	-4.88	8.87	20.43
Tallinna Vesi	14.00	▲ 0.72	1.45	1.45	-5.41
Telia Lietuva, AB	0.94	▲ 1.18	-0.32	1.07	1.29
Vilkyškių pieninė	2.54	▲ 2.42	8.55	8.09	62.82
Vilniaus baldai	13.10	▲ 0.77	-0.76	-2.96	-6.43
Žemaitijos pienas	1.30	▲ 2.36	10.17	21.50	79.31

Kontaktai:

Martynas Freitakas	Agnė Anzelienė	Renatas Žeknys
Makleris	Maklerė	Makleris
Tel: 8 5 258 2504	Tel: 8 5 258 2306	Tel: 8 5 258 2295
Martynas.Freitakas@swedbank.lt	Agne.Anzeliene@swedbank.lt	Renatas.Zeknys@swedbank.lt

Apžvalgą užsiprenumeruoti galima adresu: <http://www.swedbank.lt/articles/subscribe>  
Dėmesio! Ši apžvalga yra tik informacinio pobūdžio, t.y. pateikiama informacija jokiais aplinkybėmis negali būti interpretuojama kaip asmeninė rekomendacija, patarimas, pasiūlymas, nurodymas arba reikalavimas įsigyti ar perleisti apžvalgoje nurodytas finansines priemones ir negali būti jokio vėliau sudaryto sandorio pagrindas ar sudedamoji dalis. Visa pateikta informacija yra surinkta iš viešai prieinamų šaltinių (įmonių, vertybinių popierių biržų, naujienų agentūrų ir kitų). Duomenų šaltinis: „Bloomberg“, „Reuters“, „Swedbank“, „Nasdaq OMX“. Mes neatlikiame informacijos tikrinimo ir/ar vertinimo, dėl to negarantuojame informacijos tikslumo, pilnumo ar aktualumo, ir neatsakome už nuostolius, kurie gali atsirasti, kai investuojama remiantis tokia informacija. Pateikta apžvalga taip pat nėra apsaugota nuo skirtingų duomenų ir/ar informacijos palyginimo problemų, dėl įmonių keičiamos apskaitos ir finansinės atskaitomybės paruošimo praktikos (t.y. pasikeitę apskaitos standartai, finansinių ataskaitų konsolidavimo praktikos pasikeitimai ir pan.). Dėl šios priežasties istoriniai palyginamieji duomenys gali būti neprieinami. Draudžiama kopijuoti, spausdinti ar kitaip komerciniais tikslais atgaminti bei platinti šią apžvalgą arba bet kurią jos dalį be „Swedbank“, AB sutikimo. Cituojant būtina nuoroda į šaltinį.