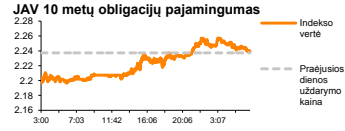
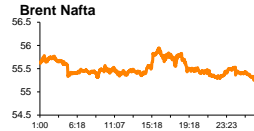
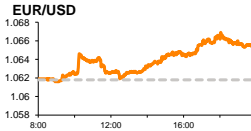
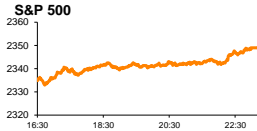


Rytinė finansų rinkų apžvalga

Finansų rinkų tarnyba – antradienis, 2017 m. balandžio 18 d.

Dienos prekyba



Finansų makleris
Martynas Freitakas
(8 5) 258 2504

- Turkijos sprendimą stiprinti šalies prezidento galias rinkos pasitiko keldamos liros bei šalies akcijų indekso vertes
- E. Macronas Prancūzijos prezidento rinkimų apklausose stiprina savo pozicijas
- „LHV Group“ pirmojo ketvirčio pelnas krito 13,6 proc. lyginant su 2016 IV ketvirčiu

Pasaulio finansų rinkų tendencijos

Po šventinio savaitgalio atsidarancios Europos rinkos šiandien vertins naujienas iš Turkijos, kur referendumo metu nuspręsta plėsti šalies prezidento galias. Tuo metu nuomonių apklausos iš Prancūzijos, rodo, kad E. Macrono reitingai po truputį stiprėja.

Nepaisant nevienareikšmiškos užsienio reakcijos, referendumo **Turkijoje** metu buvo nutarta didinti šalies prezidento galias. Nežymia persvara pasiektą **Recepą Tayyip Erdoganą** pergalę Turkijos **lira** (+0,39 proc.) bei šalies **BIST 100** akcijų birža (+0,66 proc.) pasitiko teigiamai. Negalutiniais duomenimis 51,4 proc. šalies gyventojų, kurių daugumą sudarė konservatyvesni provincijos gyventojai, pritarė šalies vadovo reformoms bei įtakos didinimui. D.Trumpas skambučiu metu pasveikino Turkijos vadovą su pergale, o tuo tarpu Europos sąjungos stebėtojų pranešant kad rinkimai nebuvo demokratiški Vokietijos kanclerė paskatino R.E. Erdoganą į būsimus sprendimus įtraukti ir oponentus, kurių saviraiškos laisvė per šį referendumą buvo ribojama.

Likus savaitei iki pirmojo **Prancūzijos** prezidento rinkimų turo, šalyje vis garsiau kalbama apie Rusijos daromą įtaką rinkimams. Remiantis naujausiomis nuomonių apklausomis, Rusijos finansuojamų žiniasklaidos priemonių remiami **F. Fillonas** bei **M. Le Pen** šiuo metu surenka atitinkamai po 19,5 ir 23 proc. balsų ir naujausių apklausų duomenimis didina atsilikimą nuo proeuropietiško pažūrų kandidato **E. Macrono** (24 proc.). Tuo tarpu socialistų kandidatas **J.L. Melenchonas** ir toliau stiprina savo pozicijas ir remiantis kai kuriomis apklausomis surenka nuo 18 iki 22 proc. rinkėjų balsų, taip turėdamas galimybes aplenkti ir vieną iš pirmojo rinkimų turo favoritų **M. Le Pen**.

Amerikoje vakar investuotojai vertino mažėjančią geopolitinę įtampą ir kėlė akcijų indeksų vertes. **Dow Jones** augo +0,90 proc., o **S&P 500** +0,86 proc. visiems pastarojo indekso sektoriams demonstruojant dienos augimą. Penktadienį JAV buvo pranešta, kad kovą mėnesinė infliacijos reikšmė netikėtai augo nuo 0,1 iki 0,3 proc., nors pokyčio nebuvo tikimasi. Metinė infliacija tuo pat metu krito nuo 2,7 iki 2,4 proc., nors analitikai tikėjosi 2,6 proc. augimo. Niujorko FED gamybos sektoriaus indeksas, kuris buvo paskelbtas vakar, balandžio mėnesį krito nuo 16,2 iki 5,2 proc., nors buvo tikimasi kuklesnio 15,0 proc. mažėjimo. Šiandien Amerikoje bus laukiama kovo mėnesio naujų gyvenamųjų namų statybų apimčių (buvusi reikšmė 1288 tūkst., prognozė 1250 tūkst.) bei mėnesinio pramonės produkcijos rodiklio, analitikams prognozuojant kad jo reikšmė turėtų kilti nuo 0 iki 0,4 proc.

Azijoje antradienio rytą 09:19 val. Japonijos **NIKKEI 225** kilo +0,39 proc., o Kinijos **CSI 300** fiksavo -0,20 proc. kritimą. Šiandien ryte Kinijoje buvo pranešta, kad šalies BVP pirmąjį šių metų ketvirtį augo 6,9 proc. ir nustebino analitikus, kurie tikėjosi kad BVP augimas nesikeis ir išliks lygus 6,8 proc.

Valiutų rinkos

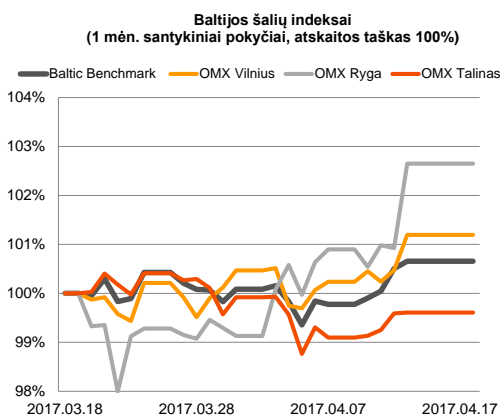
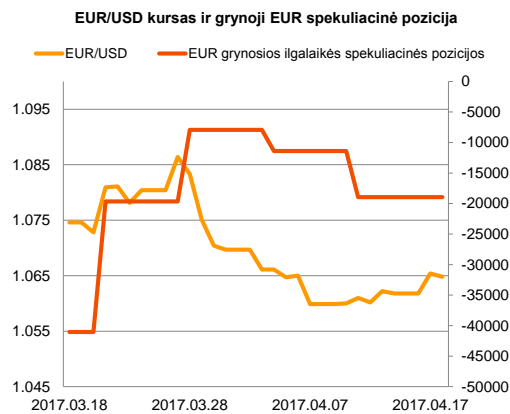
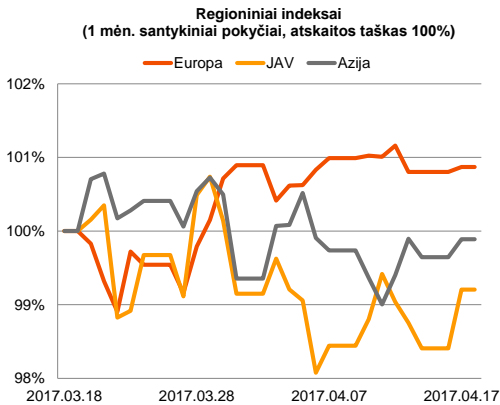
EUR/USD poroje euras pirmadienį teigiamai reagojo į ryškėjantį E. Macrono pranašumą Prancūzijos prezidento rinkimuose ir kilo +0,34 proc. iki 1,0654 JAV dolerių ribos, o šiandien ryte ženklus pokyčio nefiksavo, 09:35 val. vienam šios valiutos vienetui kainuojant 1,0646 JAV dolerių (-0,08 proc.)



Šiaurės Korėja, kitaip nei buvo nuogaštauta, savaitgalį neatliko šeštojo branduolinės bombos sprogdinimo, tačiau nesėkmingai bandė atlikti balistinės raketos bandymus. JAV viceprezidentas **Mike Penceas**, susitikimo Pietų Korėjoje metu paragino **Kiniją** aktyviau įsitraukti į Šiaurės Korėjos branduolinio nusiginklavimo skatinimą. Po Šiaurės Korėjos lyderio gimimo metinių nežymiai atslūgus regiono geopolitinei įtampai, antradienį silpsta ir Japonijos jena, kuri **JPY/USD** poroje, šiandien ryte 09:37 val demonstruoja -0,50 proc. kritimą, kuris yra didžiausias per pastarąsias dvi savaites.

Baltijos vertybinių popierių rinka























Šiandien ryte „**LHV Group**“ pranešė, kad pirmąjį šių metų ketvirtį veiklos pelnas sudarė 5,05 mln. ir buvo 13,6 proc. mažesnis lyginant su pelnu praėjusių metų ketvirtį, tačiau trečdaliu didesnis už 2016 m. I ketv. pelną. Banko paskolų portfelis per pirmus tris mėnesius augo 8 mln. Eur (+1,5 proc.), kai tuo tarpu 2016 IV ketv. paskolų portfelio augimas sudarė 60 mln. Eur.

Šį ketvirtadienį „**Olympic Entertainment Group**“ vykdys visuotinį akcininkų susirinkimą, kurio metu bus svarstomas klausimas mokėti 0,10 Eur už akciją dividendus. Penktadienį visuotinį akcininkų susirinkimą vykdys „**Klaipėdos nafta**“ bei „**Panėvėžio statybos trestas**“.






2017.04.18	Šalis	Laikas	Svarbiausios dienos makroekonominės naujienos	Prognozė	Buvusi reikšmė	
	JAV	15:30	Naujų gyvenamųjų namų statybų apimtis	Kovo mėn.	1250 tūkst.	1288 tūkst.
	JAV	16:15	Mėnesinis pramonės produkcijos indeksas	Kovo mėn.	0.4 %	0.0 %

Pasaulio rinkos

Pavadinimas	Indekso vertė	Dienos pokytis, %	Mėnesio pokytis, %	Nuo metų pradžios, %	12 mėn. pokytis, %
JAV					
 S&P 500	2349	↑ 0.86	-1.23	4.92	12.16
 Dow Jones	20637	↑ 0.90	-1.33	4.42	14.62
 Nasdaq Comp	5857	↑ 0.89	-0.75	8.80	18.08
 Russell 2000	1361	↑ 1.18	-2.18	0.30	19.48
Skandinavija					
 OMX Stockholm 30	1573	↓ -0.14	-0.83	3.67	13.63
 OMX Helsinki 25	3813	↑ 0.04	1.52	3.62	19.95
 OMX Copenhagen 20	934.6	↑ 0.73	2.82	5.73	-1.56
 Oslo stock exchange	626.3	↑ 0.53	-0.56	1.39	18.54
Europa					
 DJ Euro STOXX 50	3448	↓ -0.58	1.44	4.79	12.66
 CAC 40	5071	↓ -0.59	1.95	4.29	12.40
 DAX	12109	↓ -0.38	1.00	5.47	19.97
 FTSE 100	7328	↓ -0.29	-0.41	2.59	15.12
 IBEX 35	19774	↓ -1.16	1.21	2.80	7.88
 IBEX 35	10326	↓ -0.33	4.25	10.41	16.53
Centrinė ir Rytų Europa					
 ATX	2861	↓ -0.63	1.62	9.27	23.43
 WIG20	2234	↑ 0.88	-0.21	14.67	14.44
 BUX	32622	↑ 0.66	-0.04	1.94	21.15
 PX	976.5	↓ -0.72	-0.21	5.96	9.03
 RTS	1094	↑ 1.97	-1.58	-5.04	21.64
Azija					
 Nikkei 225	18364	↑ 0.05	-5.93	-3.93	12.83
 Hang Seng	24032	↓ -0.95	0.86	9.23	12.63
 Kospi	2143	↓ -0.13	-0.99	5.75	6.67
Valiutų kursai					
EUR/USD	1.06	↓ -0.06	-0.75	0.96	-5.98
EUR/GBP	0.85	↓ -0.11	2.55	-0.80	6.84
EUR/PLN	4.24	↑ 0.15	0.58	3.80	1.52
EUR/RUB	59.51	↑ 0.16	3.45	8.59	26.00
Žaliavų rinka					
Brent nafta	55.3	↓ -0.14	6.80	-2.71	28.83
Auksas	1284	↓ -0.45	4.03	11.32	4.17
Palūkanų normos					
EURIBOR 6 mėn.	-0.25	↓ -1.65	-2.08	-11.31	-78.26
LIBOR USD 6 mėn.	1.40	↓ -0.51	-2.02	6.49	56.06

Baltijos regionas

Pavadinimas	Indekso vertė	Dienos pokytis, %	Mėnesio pokytis, %	Nuo metų pradžios, %	12 mėn. pokytis, %
Baltijos šalys					
 OMX Vilnius	569.2	↑ 0.72	1.61	1.92	14.63
 OMX Ryga	797.7	↑ 1.72	3.07	8.71	27.20
 OMX Talinas	1118.6	↑ 0.01	0.25	4.01	14.80
OMX Baltic Benchmark	827.1	↑ 0.15	0.65	4.95	18.97
NASDAQ OMX Baltic sąrašo likvidžios akcijos					
AUGA Group	0.45	↑ 0.67	-0.22	-7.23	11.41
Apranga	2.69	↑ 0.75	0.37	4.67	3.46
Arco Vara	1.37	0.00	11.38	10.48	25.69
Baltika	0.309	↑ 3.00	-0.64	9.19	10.75
Ekspress Grupp	1.33	↓ -0.75	-1.48	0.76	1.53
Grigeo Grigiškes	1.09	↑ 0.93	0.00	-3.54	-4.39
Grindeks	5.21	0.00	6.76	18.68	6.33
Klaipėdos nafta	0.449	↑ 0.45	-3.02	-16.54	-1.32
Latvijas Gāze	8.40	0.00	-1.06	-4.33	-18.45
ESO	0.870	↓ -0.34	-6.35	-0.02	-
Latvijas Balzams	7.55	↓ -0.66	-3.70	0.40	7.40
LHV Group	9.35	↓ -0.43	-3.61	-	-
Linas Agro Group	0.651	0.00	0.15	2.04	-2.40
Merko Ehitus	9.29	↑ 0.43	4.38	2.65	0.98
Nordecon	1.33	0.00	3.10	0.00	28.69
Olainfarm	9.86	↑ 1.13	6.83	15.86	29.57
Olympic Entertainment Group	1.79	↑ 1.13	-4.28	0.56	-7.73
Panevėžio statybos trestas	0.97	0.00	-0.92	2.66	6.75
Pieno žvaigždės	1.47	↑ 2.80	3.52	1.38	5.00
Premia Foods	0.39	↓ -0.51	-2.50	6.27	3.17
Rokiškio sūris	1.87	↑ 1.08	7.47	5.65	36.50
Silvano Fashion Group	2.87	0.00	3.24	-3.04	90.50
Šiaulių bankas	0.46	↓ -1.09	5.00	21.60	86.99
Tallink Grupp	0.94	↓ -0.64	-2.50	2.52	6.46
Tallinna Kaubamaja	8.96	0.00	-4.68	8.87	19.47
Tallinna Vesi	14.00	↑ 0.72	1.45	1.45	-4.76
Telia Lietuva, AB	0.94	↑ 1.18	-0.63	1.07	0.21
Vilkyškių pieninė	2.54	↑ 2.42	7.17	8.09	63.87
Vilniaus baldai	13.10	↑ 0.77	0.77	-2.96	-6.43
Žemaitijos pienas	1.30	↑ 2.36	10.17	21.50	80.56

Kontaktai:

Martynas Freitakas	Agnė Anzelienė	Renatas Žeknys
Makleris	Maklerė	Makleris
Tel: 8 5 258 2504	Tel: 8 5 258 2306	Tel: 8 5 258 2295
Martynas.Freitakas@swedbank.lt	Agne.Anzeliene@swedbank.lt	Renatas.Zeknys@swedbank.lt

Apžvalgą užsiprenumeruoti galima adresu: <http://www.swedbank.lt/articles/subscribe>
 Dėmesio! Ši apžvalga yra tik informacinio pobūdžio, t.y. pateikiama informacija jokiomis aplinkybėmis negali būti interpretuojama kaip asmeninė rekomendacija, patarimas, pasiūlymas, nurodymas arba reikalavimas įsigyti ar perleisti apžvalgoje nurodytas finansines priemones ir negali būti jokio vėliau sudaryto sandorio pagrindas ar sudedamoji dalis. Visa pateikta informacija yra surinkta iš viešai prieinamų šaltinių (įmonių, vertybinių popierių biržų, naujienų agentūrų ir kitų). Duomenų šaltinis: „Bloomberg“, „Reuters“, „Swedbank“, „Nasdaq OMX“. Mes neatlikome informacijos tikrinimo ir/ar vertinimo, dėl to negarantuojame informacijos tikslumo, plinumo ar aktualumo, kurie gali atsirasti, kai investuojama remiantis tokia informacija. Pateikta apžvalga taip pat nėra apsaugota nuo skirtingų duomenų ir/ar informacijos palyginimo problemų, dėl jonių keičiamos apskaitos ir finansinės atskaitomybės paruošimo praktikos (t.y. pasikeitę apskaitos standartai, finansinių ataskaitų konsolidavimo praktikos pasikeitimas ir pan.). Dėl šios priežasties istoriniai palyginamieji duomenys gali būti neprieinami. Draudžiama kopijuoti, spausdinti ar kitaip komerciniais tikslais atgaminti bei platinti šią apžvalgą arba bet kurią jos dalį be „Swedbank“, AB sutikimo. Cituojant būtina nuoroda į šaltinį.