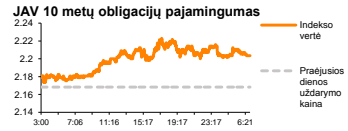
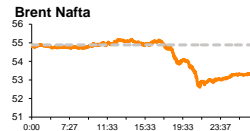
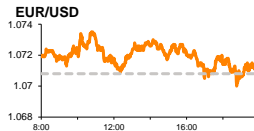
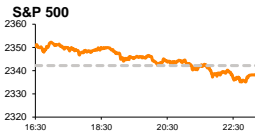


# Rytinė finansų rinkų apžvalga

Finansų rinkų tarnyba – ketvirtadienis, 2017 m. balandžio 20 d.

Dienos prekyba



Finansų makleris  
**Martynas Freitakas**  
(8 5) 258 2504

- Europos automobilių gamintojai investuotojus nudžiugino pranešdami apie augančius regiono pardavimus.
- Naftos kainos krito, Amerikoje paskelbus apie mažiau nei tikėtasi kritusias žaliavų atsargas

## Pasaulio finansų rinkų tendencijos

Dauguma Europos indeksų vakar atsitiesė ir augo po antradienį patirto didžiausio per šiuos metus kritimo, geriausius rezultatus fiksuojant regiono finansininkams bei automobilių gamintojams. Vokietijos **DAX** augo +0,13 proc., Prancūzijos **CAC 40** +0,27 proc., augančio politinio neapibrėžtumo veikiamas Britanijos **FTSE 100** krito -0,46 proc., o **Stoxx Europe 600** stiebėsi +0,24 proc.

**Finansų** sektorius vakar kilo +1,16 proc., sekdamas didžiausią per pusantro mėnesio **Vokietijos 10 metų obligacijų** pajamingumo šuolį. Augant neapibrėžtumui dėl prezidento rinkimų Prancūzijoje bei Britanijos išstojimo iš Europos sąjungos, Vokietijos obligacijų pajamingumas per pastarąjį mėnesį buvo susitraukęs daugiau nei tris kartus.

**Automobilių** gamintojų sektorius augo +1,38 proc., Europos gamintojams paskelbus pozityvius kovo mėnesio pardavimų rezultatus po to, kai mažėjantis regiono nedarbo lygis bei gerėjanti ekonominė situacija leido paskatinti automobilių paklausą. Šios naujienos rinką pasiekė praėjus savaitei po to, kai JAV buvo paskelbta apie prastėjančius naujų automobilių rinkos rezultatus. Remiantis **Europos Automobilių Gamintojų Asociacijos** duomenimis, pardavimai **Vokietijoje** praėjusį mėnesį augo 11 proc., **Prancūzijoje** +7 proc., o **Italijoje** +18 proc. **Britanijoje**, antroje didžiausioje Europos automobilių rinkoje po Vokietijos, praėjusį mėnesį pardavimai augo 8 proc., nepaisant to, kad po balsavimo dėl išstojimo iš ES šalis yra užfiksavusi automobilių rinkos traukimąsi. „**Volkswagen AG**“ (+1,97 proc.) pardavimai Europoje kovo mėnesį kilo 6,2 proc. ir buvo mažesni nei rinkos vidurkis. Šis pardavimų kritimas padarė įtakos kompanijos Europos rinkos dalies susitraukimui, kuri praėjusį mėnesį krito nuo 22,4 iki 21,4 proc. Apie „Opel“ automobilių verslo įsigijimą iš „General Motors Co.“ kovą paskelbusios „**Peugeot SA**“ (+1,38 proc.) rinkos dalis praėjusį mėnesį traukėsi nuo 16,9 iki 16,1 proc., o tuo metu „**Fiat Chrysler**“ (+4,38 proc.) bei „**Renault SA**“ (+1,78 proc.) sugebėjo išplėsti savo rinkos dalis atitinkamai iki 6,8 bei 9,5 proc.

Amerikos indeksai vakarykštę prekybos sesiją fiksavo kritimus, po to kai investuotojai įvertino naujienas iš naftos rinkos. **Dow Jones** krito -0,58 proc., o **S&P 500** -0,17 proc., didžiausius kritimus fiksuojant **energetikų** sektoriaus akcijoms, kurios S&P 500 indekso sudėtyje krito -1,43 proc. Vakara pranešta, kad JAV naftos gavyba praėjusią savaitę augo 17 tūkst. barelių per dieną arba 0,18 proc. lyginant su tuo pačiu laikotarpiu prieš savaitę. Naftos produktų atsargų kritimas praėjusią savaitę lėtėjo, pačioms atsargoms praėjusią savaitę mažėjant 0,19 proc. iki 532,3, kai tuo tarpu analitikai tikėjosi ketvirtadaliu didesnio kritimo. **Brent** rūšies naftos kaina vakar į naujienas reagavo neigiamai ir užfiksavo 3,6 proc. kainos kritimą, kuris buvo didžiausias nuo kovo pradžios. Šiandien ryte 08:10 val. naftos kaina buvo atsitiesusi +0,60 proc., o vieno barelio kaina buvo lygi 53,24 JAV doleriams.

Azijos rinkose šiandien vyksta rami prekyba, akcijų indeksams nenutolstant nuo prekybos sesijos atidarymo reikšmių. Japonijos **NIKKEI 225** 09:12 val. buvo užfiksavęs -0,01 proc. kritimą, o Kinijos **CSI 300** stiebėsi +0,11 proc.

## Valiutų rinkos

Naftos kainos kritimas neigiamai paveikė Rusijos rublio kursą, kuris vakar krito daugiau nei -0,6 proc. Tuo tarpu **USD/RUB** poroje po vakarykščio kritimo šiandien ryte 09:29 val. už vieną dolerį buvo prašoma 56,5270 rublių.

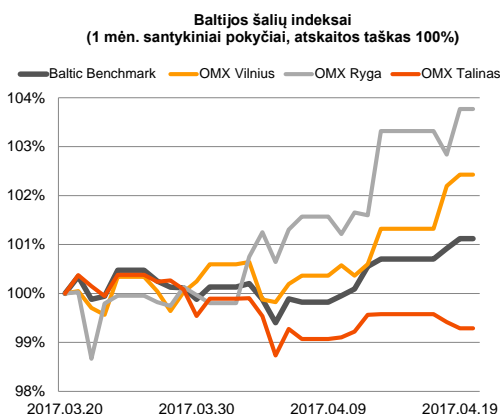
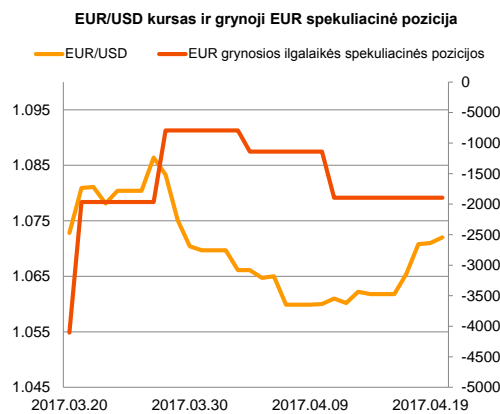
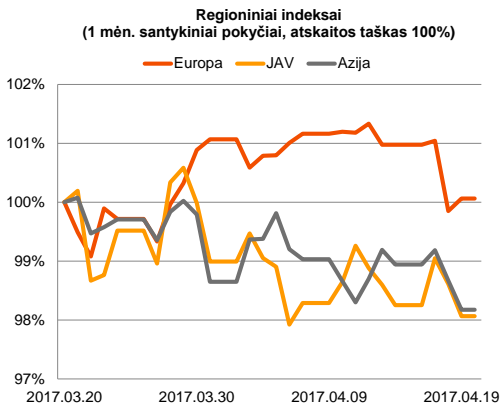
**EUR/USD** kursas ketvirtą prekybos sesiją neženkliai stiprėja, o 09:31 val. vieno euro kaina buvo lygi 1,0724 JAV doleriams (+0,13 proc.)




## Baltijos vertybinių popierių rinka

Baltijos akcijų rinkose trečiądienį **Vilniaus** indeksas augo +0,23 proc. **Rygos** +0,93 proc., o **Talino** indeksas krito -0,13 proc., per visas tris rinkas investuotojams sugeneruojant 864 tūkst. Eur apyvartą. Aktyvumą palaikė „**Tallinna Kaubamaja Grupp**“ akcijos, kurios prekybos metu krito -2,02 proc. iki 8,75 Eur kainos.























Aktyvi prekyba vyko Baltijos bankininkų pozicijose, „**LHV Group**“ akcijų vertei kylant +0,32 proc. iki 9,53 Eur, o „**Šiaulių banko**“ akcijos kainai augant +1,09 proc. iki 0,463 Eur kainos.

Antradienį po prekybos paskelbti „**Olainfarm**“ pardavimai rinkoje buvo įvertinti santūriai, akcijos kainą investuotojams pakeliant +0,60 proc. iki 9,98 Eur ribos. Panašaus kilimo sulaukta ir kitų Latvijos farmacijos gamintojų „**Grindeks**“ pozicijoje, kur akcijos kaina augo +0,58 proc. iki 5,23 Eur.






2017.04.20	Šalis	Laikas	Svarbiausios dienos makroekonominės naujienos	Prognozė	Buvusi reikšmė	
	Euro zona	17:00	Išankstinis vartotojų patikėjimo indeksas	Balandžio mėn.	-4.8	-5.0
	JAV	15:30	Savaitinės naujų darbo paraiškų apimtys	-	240 tūkst.	234 tūkst.
	JAV	17:00	Ateities tendencijų rodiklis	Kovo mėn.	0.2 %	0.6 %

### Pasaulio rinkos

Pavadinimas	Indekso vertė	Dienos pokytis, %	Mėnesio pokytis, %	Nuo metų pradžios, %	12 mėn. pokytis, %	
JAV						
	S&P 500	2338	▼ -0.17	-1.49	4.44	11.21
	Dow Jones	20404	▼ -0.58	-2.40	3.25	12.76
	Nasdaq Comp	5863	▲ 0.23	-0.65	8.92	18.49
	Russell 2000	1367	▲ 0.38	-1.23	0.74	19.68
Skandināvija						
	OMX Stockholm 30	1566	▲ 0.55	-1.11	3.20	10.29
	OMX Helsinki 25	3775	▼ -0.14	-1.33	2.57	15.95
	OMX Copenhagen 20	929.2	▲ 0.67	1.66	5.12	-3.72
	Oslo stock exchange	611.5	▼ -0.58	-3.33	-1.01	14.19
Europa						
	DJ Euro STOXX 50	3421	▲ 0.33	-0.48	3.97	8.86
	CAC 40	5004	▲ 0.27	-0.17	2.91	8.97
	DAX	12016	▲ 0.13	-0.30	4.66	15.31
	FTSE 100	7114	▼ -0.46	-4.25	-0.40	10.98
	MB	19825	▲ 1.96	-0.72	3.07	6.25
	IBEX 35	10370	▲ 1.03	1.53	10.89	13.37
Centrinė ir Rytų Europa						
	ATX	2839	▲ 0.32	-0.23	8.42	21.20
	WIG20	2275	▲ 1.67	-0.30	16.78	15.89
	BUX	32688	▲ 0.51	1.02	2.14	20.21
	PX	967.5	▼ -0.05	-1.25	4.98	5.52
	RTS	1069	▼ -0.80	-4.71	-7.27	13.29
Azija						
	Nikkei 225	18475	▲ 0.23	-5.36	-3.35	9.27
	Hang Seng	23909	▲ 0.35	-2.42	8.68	12.59
	Kospi	2146	▲ 0.34	-0.52	5.88	6.97
Valiutų kursai						
	EUR/USD	1.07	▲ 0.09	-0.07	1.64	-5.36
	EUR/GBP	0.84	▼ -0.05	3.69	-1.90	6.41
	EUR/PLN	4.25	▼ -0.07	0.30	3.52	0.56
	EUR/RUB	60.58	▼ -0.13	1.62	6.67	22.33
Žaliavų rinka						
	Brent nafta	53.3	▲ 0.72	3.27	-6.18	16.40
	Auksas	1279	▼ -0.22	3.67	10.94	2.12
Palūkanų normos						
	EURIBOR 6 mėn.	-0.25	▼ -0.40	-4.15	-13.58	-80.58
	LIBOR USD 6 mėn.	1.40	▼ -0.40	-2.37	6.07	55.14

### Baltijos regionas

Pavadinimas	Indekso vertė	Dienos pokytis, %	Mėnesio pokytis, %	Nuo metų pradžios, %	12 mėn. pokytis, %	
Baltijos šalyse						
	OMX Vilnius	575.5	▲ 0.23	2.44	3.05	14.57
	OMX Ryga	801.2	▲ 0.93	3.79	9.19	27.39
	OMX Talinas	1115.4	▼ -0.13	-0.72	3.71	14.86
	OMX Baltic Benchmark	830.6	▲ 0.20	1.12	5.38	19.53
NASDAQ OMX Baltic sąrašo likvidžios akcijos						
	AUGA Group	0.45	0.00	1.12	-7.02	11.11
	Apranga	2.69	▼ -0.74	0.00	4.67	3.46
	Arco Vara	1.38	▲ 1.47	12.20	11.29	27.78
	Baltika	0.310	0.00	0.00	9.54	11.11
	Ekspress Grupp	1.35	▲ 2.27	1.50	2.27	3.05
	Grigeo Grigiškės	1.08	0.00	-0.92	-4.42	-4.42
	Grindeks	5.23	▲ 0.58	7.17	19.13	7.17
	Klaipėdos nafta	0.455	▲ 0.22	-1.94	-15.43	-3.19
	Latvijas Gāze	8.47	▲ 0.95	0.95	-3.53	-17.77
	ESO	0.865	▼ -1.03	-6.69	-0.02	-
	Latvijas Balzams	7.63	▲ 0.66	-2.68	1.46	8.07
	LHV Group	9.53	▲ 0.32	-0.83	-	-
	Linas Agro Group	0.654	▲ 0.31	0.46	2.51	-1.95
	Merko Ehitus	9.08	▼ -0.77	2.60	0.33	-0.77
	Nordecon	1.32	▼ -0.75	3.94	-0.75	28.94
	Olainfarm	9.98	▲ 0.60	8.83	17.27	34.86
	Olympic Entertainment Group	1.79	0.00	-3.24	0.56	-8.21
	Panevėžio statybos trestas	0.96	▼ -1.13	-1.74	2.02	5.38
	Pieno žvaigždės	1.45	0.00	2.11	0.00	4.32
	Premia Foods	0.39	▼ -0.77	-4.44	5.45	4.03
	Rokiškio sūris	1.96	▲ 1.03	15.29	10.73	46.27
	Silvano Fashion Group	2.87	▲ 0.70	1.41	-3.04	88.09
	Šiaulių bankas	0.46	▲ 1.09	7.26	23.74	88.98
	Tallink Grupp	0.94	▲ 0.64	-2.90	2.63	7.26
	Tallinna Kaubamaja	8.75	▼ -2.02	-7.41	6.32	19.37
	Tallinna Vesi	13.90	▼ -0.71	0.72	0.72	-6.08
	Telia Lietuva, AB	0.94	▼ -0.32	-0.53	0.75	-0.63
	Vilkyškių pieninė	2.63	▼ -0.75	10.97	11.91	68.59
	Vilniaus baldai	13.10	0.00	-0.76	-2.96	-6.43
	Žemaitijos pienas	1.49	▲ 4.93	26.27	39.25	106.94

### Kontaktai:

Martynas Freitakas	Agnė Anzelienė	Renatas Žeknys
Makleris	Maklerė	Makleris
Tel: 8 5 258 2504	Tel: 8 5 258 2306	Tel: 8 5 258 2295
Martynas.Freitakas@swedbank.lt	Agne.Anzeliene@swedbank.lt	Renatas.Zeknys@swedbank.lt

Apžvalgą užsiprenumeruoti galima adresu: <http://www.swedbank.lt/articles/subscribe>

Dėmesio! Ši apžvalga yra tik informacinio pobūdžio, t.y. pateikiama informacija jokiomis aplinkybėmis negali būti interpretuojama kaip asmeninė rekomendacija, patarimas, pasiūlymas, nurodymas arba reikalavimas įsigyti ar perleisti apžvalgoje nurodytas finansines priemones ir negali būti jokio vėliau sudaryto sandorio pagrindas ar sudedamoji dalis. Visa pateikta informacija yra surinkta iš viešai prieinamų šaltinių (įmonių, vertybinių popierių biržų, naujienų agentūrų ir kitų). Duomenų šaltinis: „Bloomberg“, „Reuters“, „Swedbank“, „Nasdaq OMX“. Mes neatliksime informacijos tikrinimo ir/ar vertinimo, dėl to negarantuojame informacijos tikslumo, pilnumo ar aktualumo, ir neatsakome už nuostolius, kurie gali atsirasti, kai investuojama remiantis tokia informacija. Pateikta apžvalga taip pat nėra apsaugota nuo skirtingų duomenų ir/ar informacijos palyginimo problemų, dėl įmonių keičiamos apskaitos ir finansinės atskaitomybės paruošimo praktikos (t.y. pasikeitę apskaitos standartai, finansinių ataskaitų konsolidavimo praktikos pasikeitimai ir pan.). Dėl šios priežasties istoriniai palyginamieji duomenys gali būti neprieinami. Draudžiama kopijuoti, spausdinti ar kitaip komerciniais tikslais atgaminti bei platinti šią apžvalgą arba bet kurią jos dalį bei „Swedbank“, AB sutikimo. Cituojant būtina nuoroda į šaltinį.