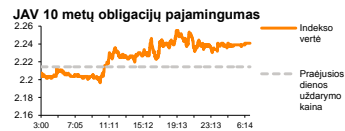
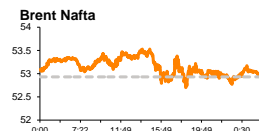
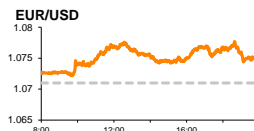
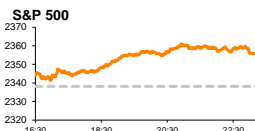


Rytinė finansų rinkų apžvalga

Finansų rinkų tarnyba – penktadienis, 2017 m. balandžio 21 d.

Dienos prekyba



Finansų makleris
Martynas Freitakas
(8 5) 258 2504

- Rinkos teigiamai vertino didėjančią E. Macrono persvarą Prancūzijos prezidento rinkimų maratone
- Analitikai Europoje prognozuoja preliminarių balandžio mėnesio užsakymų rodiklių kritimus
- „Olympic Entertainment Group“ patvirtino 0,10 Eur už akciją dividendus

Pasaulio finansų rinkų tendencijos

Tirpstantys M. Le Pen reitingai teigiamai veikė investuotojus, vakar simboliškai kėlusius Europos indeksų vertes. Vokietijos **DAX** augo +0,09 proc., Britanijos **FTSE 100** +0,06 proc., o **Stoxx Europe 600** +0,22 proc.

Prancūzijos **CAC 40** stiebėsi +1,48 proc., t.y. labiausiai nuo kovo pradžios, vienoms iš paskutiniųjų visuomenės nuomonių apklausų rodant mažėjančią rinkėjų palankumą išstojimą iš ES palaikančiai populistų kandidatėi **M. Le Pen**. Likus trimis dienoms iki prezidento rinkimų pirmojo turo balsavimo, palaikančiųjų M. Le Pen rinkėjų ratas per savaitę susitraukė vienu procentu iki 22 proc., o tuo tarpu **E. Macroną** palaikančiųjų skaičius artėja prie 25 proc. Trečioje vietoje stabiliai laikosi **F. Fillonas**, kuris turi 20 proc. rinkėjų palaikymą, o nuo jo nedaug atsilieka **J. L. Melenchon** su 19 proc. rinkėjų balsų.

Amerikoje **Dow Jones** ketvirtadienio prekybos sesiją baigė kildamas +0,85 proc., o **S&P 500** stiebėsi +0,76 proc. **Finansų** sektoriaus kompanijos kilo daugiau nei 1,5 proc., o reikšmingiausių šuolį vakar pademonstravo „**American Express Co.**“, vakar augusi +5,92 proc. Po pernai įvykusio vieno didžiausių kompanijos partnerių, mažmeninės prekybos tinklo „**Costco Wholesale Corp.**“ netekimo, „**American Express**“ pirmąjį šių metų ketvirtį pademonstravo 2,5 proc. pajamų kritimą, kai tuo tarpu analitikai tikėjosi, kad pajamos kris -3,7 proc.

Visi didieji Azijos indeksai šiandien ryte kyla, investuotojams vertinant mažėjančią geopolitinę įtampą Korėjoje, gerėjančias E. Macrono pozicijas prieš rinkimus Prancūzijoje bei atsitiesiančias kainas kalnakasybos žaliavų rinkoje. Japonijos **NIKKEI 225** šiandien ryte 09:49 val buvo pakilęs +1,03 proc., Kinijos **CSI 300** +0,02 proc., o Australijos **ASX 200** +0,56 proc. **Kalnakasybos** akcijos pastarajame indekse šiandien fiksuoja daugiau nei 1,5 proc. augimą, antrą sesiją iš eilės augant trečiadienį šių metų dugną pasiekusiais **geležies rūdos** kainai, kuri šiandien ryte 09:35 val. nuo sesijos atidarymo buvo paaugusi +7,12 proc. iki 76,48 JAV dolerių už toną kainos.

Šiandien didžiosios pasaulio ekonomikos skelbs preliminarius balandžio mėnesio užsakymų rodiklių rezultatus. Analitikai prognozuoja, kad **Vokietijoje** gamybos užsakymų rodiklio reikšmė turėtų kristi nuo 58,3 iki 58,0, o paslaugų sektoriuje laukiama rodiklio kritimo nuo 55,6 iki 55,5. **Euro zonoje** gamybos užsakymų rodiklis turėtų kristi nuo 56,2 iki 56,0, paslaugų sektoriaus – nuo 56,0 iki 55,9. **JAV** tikimasi, sulaukti gamybos užsakymų rodiklio augimo nuo 53,3 iki 53,8, o paslaugų sektoriuje tikimasi rodiklio kilimo nuo 52,8 iki 53,2

Valiutų rinkos

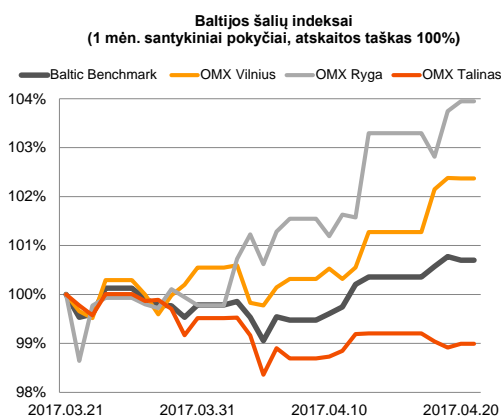
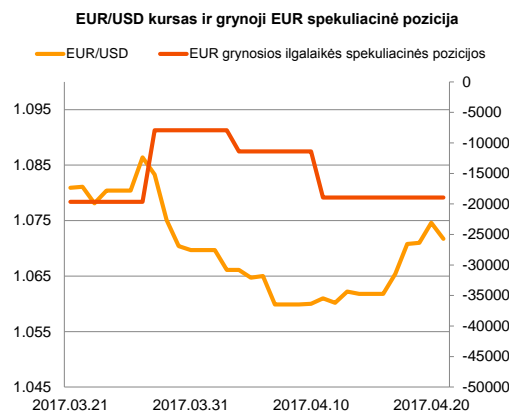
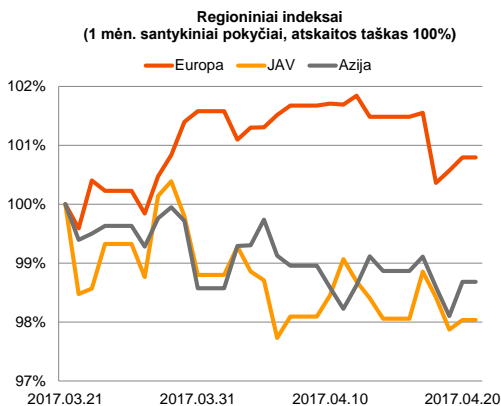
Nuomonių apklausų rezultatai Prancūzijoje vakar visą prekybos sesiją davė teigiamą postūmį euro kursui, kuris stiprėjo didžiųjų pasaulio valiutų atžvilgiu. Tačiau, po vakar vakare įvykusios teroro atakos Paryžiaus centre, kurios metu buvo nušautas policininkas, euras šiandien ryte krenta; **EUR/JPY** poroje 10:07 euro kursas nuo sesijos atidarymo buvo kritęs -0,18 proc. iki 117,27 Japonijos jenų kainos ir nutraukė 4 iš eilės sesijas trukusį augimą, o tuo metu **EUR/USD** poroje fiksuojamas -0,15 proc. kritimas iki 1,0730 JAV dolerių kainos.








Baltijos vertybinių popierių rinka

Vakar nei vienoje Baltijos akcijų rinkos bendrovės pozicijoje nebuvo sugeneruota 100 tūkst. Eur viršijusi apyvarta, o santykinai neaktyvios prekybos metu investuotojai įvykdė sandorių už 625 tūkst. Eur. **Vilniaus** indeksas fiksojo minimalų -0,01 proc. kritimą, o **Rygos** bei **Talino** indeksai augo atitinkamai 0,20 ir 0,08 proc.























„**Olympic Entertainment Group**“ akcijos vakar augo +1,12 proc. iki 1,81 Eur kainos. Vakar vakare bendrovė pavišino visuotinio akcininkų susirinkimo nutarimus ir patvirtino 0,10 Eur už akciją dividendus.

„**Panevėžio statybos trestas**“ (+1,15 proc.) šią savaitę paskelbė apie du naujus užsakymus, kurių bendra vertė siekia 11,7 mln. Eur.






2017.04.21	Šalis	Laikas	Svarbiausios dienos makroekonominės naujienos	Prognozė	Buvusi reikšmė
	Vokietija	10:30	Preliminarus gamybos užsakymų rodiklis	Balandžio mėn.	58.3
	Vokietija	10:30	Preliminarus paslaugų sektoriaus užsakymų rodiklis	Balandžio mėn.	55.6
	Euro zona	11:00	Preliminarus gamybos užsakymų rodiklis	Balandžio mėn.	56.2
	Euro zona	11:00	Preliminarus paslaugų sektoriaus užsakymų rodiklis	Balandžio mėn.	56.0
	JAV	16:45	Preliminarus gamybos užsakymų rodiklis	Balandžio mėn.	53.3
	JAV	16:45	Preliminarus paslaugų sektoriaus užsakymų rodiklis	Balandžio mėn.	52.8
	JAV	17:00	Egzistuojančių namų pardavimai	Kovo mėn.	5.48 mln.

Pasaulio rinkos

Pavadinimas	Indekso vertė	Dienos pokytis, %	Mėnesio pokytis, %	Nuo metų pradžios, %	12 mėn. pokytis, %	
JAV						
	S&P 500	2356	↑ 0.76	0.50	5.23	12.64
	Dow Jones	20579	↑ 0.85	-0.43	4.13	14.44
	Nasdaq Comp	5917	↑ 0.92	2.12	9.91	19.63
	Russell 2000	1384	↑ 1.24	2.79	1.99	21.87
Skandinavija						
	OMX Stockholm 30	1569	↑ 0.19	-0.14	3.40	11.30
	OMX Helsinki 25	3816	↑ 1.11	1.17	3.70	18.75
	OMX Copenhagen 20	935.1	↑ 0.64	3.66	5.79	-3.91
	Oslo stock exchange	611.9	↑ 0.06	-3.24	-0.94	13.67
Europa						
	DJ Euro STOXX 50	3440	↑ 0.56	0.30	4.54	9.15
	CAC 40	5078	↑ 1.48	1.51	4.43	10.80
	DAX	12027	↑ 0.09	0.54	4.76	15.25
	FTSE 100	7119	↑ 0.06	-3.52	-0.34	11.55
	MB	19849	↑ 0.13	-0.35	3.20	5.96
	IBEX 35	10373	↑ 0.02	1.57	10.91	12.78
Centrinė ir Rytų Europa						
	ATX	2851	↑ 0.43	0.92	8.88	22.18
	WIG20	2286	↑ 0.49	1.48	17.35	17.20
	BUX	32955	↑ 0.82	2.84	2.97	22.01
	PX	975.2	↑ 0.79	-0.77	5.81	6.16
	RTS	1083	↑ 1.39	-3.41	-5.99	16.84
Azija						
	Nikkei 225	18561	↑ 0.71	-4.60	-2.90	6.89
	Hang Seng	24110	↑ 0.22	-1.96	9.59	11.51
	Kospi	2168	↑ 0.87	-0.48	6.98	7.21
Valiutų kursai						
	EUR/USD	1.07	↓ -0.27	-0.85	1.61	-5.14
	EUR/GBP	0.84	↑ 0.09	3.44	-1.98	6.21
	EUR/PLN	4.26	↑ 0.23	0.27	3.30	1.13
	EUR/RUB	60.20	↑ 0.26	3.56	7.35	24.18
Žaliavų rinka						
	Brent nafta	53.0	↑ 0.02	4.00	-6.72	19.02
	Auksas	1280	↓ -0.07	2.61	10.99	2.29
Palūkanų normos						
	EURIBOR 6 mėn.	-0.25	↑ 0.80	-3.32	-12.67	-76.60
	LIBOR USD 6 mėn.	1.39	↓ -0.50	-2.85	5.54	53.90

Baltijos regionas

Pavadinimas	Indekso vertė	Dienos pokytis, %	Mėnesio pokytis, %	Nuo metų pradžios, %	12 mėn. pokytis, %	
Baltijos šalys						
	OMX Vilnius	575.5	↓ -0.01	2.38	3.04	14.70
	OMX Ryga	802.8	↑ 0.20	3.97	9.41	28.27
	OMX Talinas	1116.3	↑ 0.08	-1.01	3.79	14.87
	OMX Baltic Benchmark	830.0	↓ -0.07	0.70	5.31	19.49
NASDAQ OMX Baltic sąrašo likvidžios akcijos						
	AUGA Group	0.45	0.00	3.45	-7.02	9.76
	Apranga	2.72	↑ 1.12	1.12	5.84	5.02
	Arco Vara	1.38	0.00	12.20	11.29	27.78
	Baltika	0.310	0.00	-0.32	9.54	11.11
	Ekspress Grupp	1.36	↑ 0.74	2.26	3.03	3.82
	Grigeo Grigiškės	1.08	0.00	-0.92	-4.42	-3.57
	Grindeks	5.40	↑ 3.25	10.43	23.01	10.88
	Klaipėdos nafta	0.455	0.00	-2.15	-15.43	-4.41
	Latvijas Gāze	8.47	0.00	0.95	-3.53	-16.96
	ESO	0.870	↑ 0.58	-5.84	-0.02	-
	Latvijas Balzams	7.63	0.00	-0.78	1.46	9.00
	LHV Group	9.43	↓ -1.05	-2.58	-	-
	Linas Agro Group	0.657	↑ 0.46	0.92	2.98	-1.65
	Merko Ehitus	9.08	0.00	1.34	0.33	-0.77
	Nordeccon	1.31	↓ -0.76	3.15	-1.50	27.96
	Olainfarm	9.98	0.00	7.89	17.27	34.86
	Olympic Entertainment Group	1.81	↑ 1.12	-3.21	1.69	-6.70
	Panevėžio statybos trestas	0.97	↑ 1.15	-0.31	3.19	7.54
	Pieno žvaigždės	1.44	↓ -0.69	-0.69	-0.69	4.35
	Premia Foods	0.38	↓ -1.03	-4.25	4.36	2.96
	Rokiškio sūris	1.97	↑ 0.51	13.22	11.30	45.93
	Silvano Fashion Group	2.83	↓ -1.39	-1.05	-4.39	83.15
	Šiaulių bankas	0.46	↓ -0.65	6.56	22.94	87.76
	Tallink Grupp	0.94	↓ -0.11	-3.21	2.52	6.92
	Tallinna Kaubamāja	8.78	↑ 0.34	-6.89	6.68	19.46
	Tallinna Vesi	14.00	↑ 0.72	0.72	1.45	-5.41
	Telia Lietuva, AB	0.94	0.00	-0.53	0.75	-0.42
	Vikykšių pieninė	2.66	↑ 1.14	13.68	13.19	71.61
	Vilniaus baldai	13.30	↑ 1.53	1.53	-1.48	-4.32
	Žemaitijos pienas	1.45	↓ -2.68	22.88	35.51	101.39

Kontaktai:

Martynas Freitakas	Agnė Anzelienė	Renatas Žeknys
Makleris	Maklerė	Makleris
Tel: 8 5 258 2504	Tel: 8 5 258 2306	Tel: 8 5 258 2295
Martynas.Freitakas@swedbank.lt	Agne.Anzeliene@swedbank.lt	Renatas.Zeknys@swedbank.lt

Apžvalgą užsiprenumeruoti galima adresu: <http://www.swedbank.lt/articles/subscribe>
Dėmesio! Ši apžvalga yra tik informacinio pobūdžio, t.y. pateikiama informacija jokiomis aplinkybėmis negali būti interpretuojama kaip asmeninė rekomendacija, patarimas, pasiūlymas, nurodymas arba reikalavimas įsigyti ar perleisti apžvalgoje nurodytas finansines priemones ir negali būti jokio vėliau sudaryto sandorio pagrindas ar sudedamoji dalis. Visa pateikta informacija yra surinkta iš viešai prieinamų šaltinių (įmonių, vertybinių popierių biržų, naujienų agentūrų ir kitų). Duomenų šaltinis: „Bloomberg“, „Reuters“, „Swedbank“, „Nasdaq OMX“. Mes neatlikiame informacijos tikrinimo ir/ar vertinimo, dėl to negarantuojame informacijos tikslumo, pilnumo ar aktualumo, ir neatsakome už nuostolius, kurie gali atsirasti, kai investuojama remiantis tokia informacija. Pateikta apžvalga taip pat nėra apsaugota nuo skirtingų duomenų ir/ar informacijos palyginimo problemų, dėl įmonių keičiamos apskaitos ir finansinės atskaitomybės paruošimo praktikos (t.y. pasikeitę apskaitos standartai, finansinių ataskaitų konsolidavimo praktikos pasikeitimai ir pan.). Dėl šios priežasties istoriniai palyginamieji duomenys gali būti neprieinami. Draudžiama kopijuoti, spausdinti ar kitaip komerciniais tikslais atgaminti bei platinti šią apžvalgą arba bet kurią jos dalį be „Swedbank“, AB sutikimo. Cituojant būtina nuoroda į šaltinį.