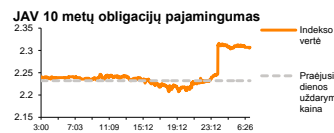
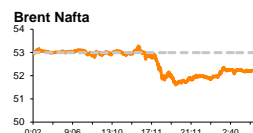
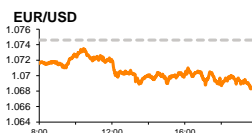
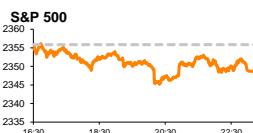


Rytinė finansų rinkų apžvalga

Finansų rinkų tarnyba – pirmadienis, 2017 m. balandžio 24 d.

Dienos prekyba



Finansų makleris
Martynas Freitakas
(8 5) 258 2504

- E. Macrono pergalę pirmame Prancūzijos prezidento rinkimų ture valiūtų bei akcijų rinkos pasitiko kildamos
- „Panevėžio statybos trestas“ išmokės 0,065 Eur už akciją dividendus.

Pasaulio finansų rinkų tendencijos

Nauja prekybos savaitė Europoje prasideda pozityviai, mažėjant rinkų neapibrėžtumui dėl Prancūzijos pasirinkimo šalies prezidento rinkimuose. Pirmadienio rytą 10:02 val. Vokietijos **DAX** atsidarė augdamas +1,01 proc., Britanijos **FTSE 100** +1,45 proc., o **Stoxx Europe 600** +1,36 proc.

Pirmosiomis pirmadienio prekybos minutėmis Prancūzijos **CAC 40** augo +3,83 proc., po to kai šalyje suskaičiavus beveik visus pirmojo prezidento rinkimų turo rinkėjų balsus paskelbta, kad toliau kovą dėl prezidento posto tęsia proeuropietiškių pažiūrų **E. Macronas** surinkęs 23,9 proc. balsų ir kraštutinių dešiniųjų kandidatė **M. Le Pen**, gavusi 21,4 proc. rinkėjų palaikymą. Kaip ir buvo prognozuojama prieš rinkimus, trečioje vietoje liko **F. Fillonas** (19,9 proc. balsų), o nuo jo nedaug atsiliko **J. L. Melenchonas** (19,6 proc.). Antrasis rinkimų turas šalyje vyks po dviejų savaitių, gegužės 7 d. ir jo metu pergalę prognozuojama E. Macronui, šiuo metu turinčiam 62 proc. rinkėjų palaikymą. Po rezultatų paskelbimo slūgstanti įtampa atsispindėjo aukso kainoje, kuri šiandien ryte 09:43 val. fiksavo didžiausią dienos kritimą nuo praėjusių metų kovo vidurio, trojos uncijos kainai nuo prekybos pradžios krentant -1,21 proc. iki 1271,09 JAV dolerių.

Amerikoje penktadienį **Dow Jones** indeksas traukėsi -0,15 proc., o **S&P 500** -0,30 proc. Pastarojo indekso sudėtyje esančių **energetikų** akcijos krito -0,43 proc., kartu su naftos kainomis, kurios praėjusių savaitę neteko beveik 7 proc. vertės. Penktadienį JAV buvo paskelbta, kad praėjusių savaitę regiono naftos gavybos platformų skaičius augo 5 vienetais iki 688. Šios naujienos, kurios didina tikimybę dėl tolimesnio regiono naftos gavybos apimčių augimo neigiamai paveikė naftos kainas, **WTI** rūšies žaliavos kainai po trijų savaitių pertraukos vėl krentant žemiau 50 JAV dolerių už barelį ribos, o **Brent** rūšies kainai fiksuojant beveik -2 proc. kritimą iki 52 JAV dolerių. Šiandien ryte, **Brent** rūšies kaina reagavo į po Prancūzijos prezidento rinkimų kritusį dolerio kursą ir 09:45 val. fiksavo +0,64 proc. dienos kilimą iki 52,29 JAV dolerių.

Penktadienį Amerikoje paskelbti preliminarūs balandžio mėnesio užsakymų rodikliai krito, ir neatitiko prognozių. Gamybos užsakymų rodiklis traukėsi nuo 53,3 iki 52,8, o paslaugų sektoriaus – nuo 52,8 iki 52,5. Euro zonoje gamybos užsakymų rodiklis augo nuo 56,2 iki 56,8, o paslaugų nuo 56,0 iki 56,2, nors buvo laukiama šių rodiklių kritimo. Šiandien svarbesnių naujienų bus laukiama iš Vokietijos, kur bus skelbiami IFO verslo klimato rodikliai, esant prognozėms, kad dabartinės situacijos įvertinimo šalyje reikšmė turėtų augti nuo 112,3 iki 112,4, o ateities perspektyvų rodiklis stiebtis nuo 105,7 iki 105,9.

Japonijos **NIKKEI 225** šiandien ryte 09:32 val. buvo pakilęs +1,37 proc. rinkai reaguojant į rinkimų rezultatus Prancūzijoje. Tuo tarpu Kinijos **CSI 300** fiksavo -1,08 proc. dienos kritimą, po to kai penktadienį Kinijos bankų sektoriaus reguliatoriai paskelbė apie planus mažinti finansų sektoriaus rizikas daugiau dėmesio skirdami sparčiai augančių nekilnojamojo turto, bei pramonės bendrovių kreditų kontrolei.

Valiūtų rinkos

Euro kursas Prancūzijoje vykusius rinkimų rezultatus pasitiko stiprėdamas didžiųjų pasaulio valiūtų atžvilgiu. 09:48 val. **EUR/USD** poroje buvo fiksuojamas +1,36 proc. augimas iki 1,0838 JAV dolerių už eurą kainos. **EUR/GBP** kilo +1,49 proc. iki 0,84800, o **EUR/JPY** +2,39 proc. dienos kilimas buvo didžiausias per pastaruosius 2 metus. **EUR/RUB** poroje reakcija buvo gerokai nuosaikesnė, eurui stiprėjant +0,30 proc. iki 60,6024 rublių už vieną eurą kainos.

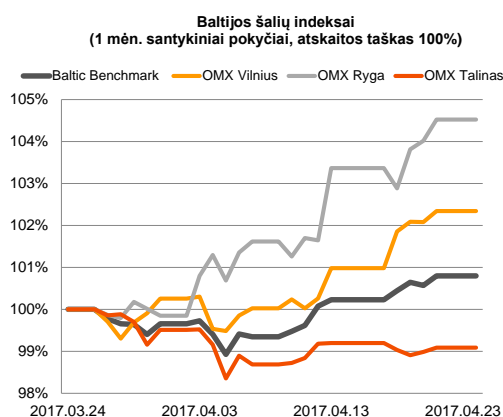
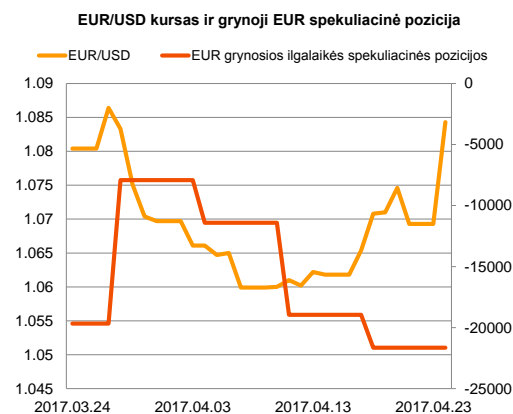
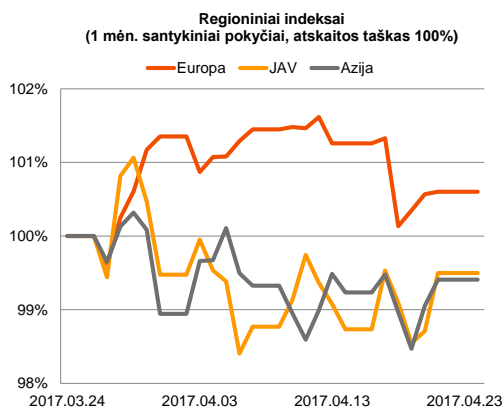
Baltijos vertybinių popierių rinka



Penktadienį Baltijos akcijų rinkoje teigiamai nusiteikę investuotojai įvykdė sandorių, kurių bendra apyvarta pasiekė beveik 919 tūkst. Eur. **Vilniaus** indeksas kilo +0,26 proc., **Rygos** +0,51 proc., o **Talino** +0,10 proc.

Aktyviausiai prekiauta „**Olympic Entertainment Group**“ akcijomis, kurios krito -1,10 proc. iki 1,79 Eur kainos, po to kai ketvirtadienį po prekybos bendrovė paskelbė apie patvirtintus dividendus.























„**Panevėžio statybos tresto**“ akcijos augo +6,19 proc. iki 1,03 Eur kainos, kuomet bendrovė patvirtino 0,0625 Eur už akciją dividendus, nors nutarimų projekte dividendai nebuvo siūlomi.

Šios savaitės pradžioje aktyvumo bus laukiama „**Grigeo Grigiškės**“, bei „**LITGRID**“ pozicijose, bendrovėms antradienį organizuojant visuotinius akcininkų susirinkimus. „**Tallinna Vesi**“ antradienį skelbs pirmojo ketvirčio tarpinę informaciją, o „**Latvijas Gaze**“ skelbs audituotas metines ataskaitas. Pirmojo ketvirčio tarpinės atskaitomybės trečiadienį bus laukiama iš „**Telia Lietuva**“, kuri taip pat ketvirtadienį vykdys visuotinį akcininkų susirinkimą.






| 2017.04.24 | Šalis | Laikas | Svarbiausios dienos makroekonominės naujienos | Prognozė | Buvusi reikšmė |
|---|-----------|--------|---|----------------|----------------|
|  | Vokietija | 11:00 | IFO verslo pasitikėjimo rodiklis | Balandžio mėn. | 112.4 |
|  | Vokietija | 11:00 | IFO ateities perspektyvų rodiklis | Balandžio mėn. | 105.9 |

Pasaulio rinkos

| Pavadinimas | Indekso vertė | Dienos pokytis, % | Mėnesio pokytis, % | Nuo metų pradžios, % | 12 mėn. pokytis, % |
|--|---------------|-------------------|--------------------|----------------------|--------------------|
| JAV | | | | | |
|  S&P 500 | 2349 | ↓ -0.30 | 0.20 | 4.91 | 12.29 |
|  Dow Jones | 20548 | ↓ -0.15 | -0.24 | 3.97 | 14.13 |
|  Nasdaq Comp | 5911 | ↓ -0.11 | 1.40 | 9.80 | 20.47 |
|  Russell 2000 | 1380 | ↓ -0.31 | 1.86 | 1.67 | 20.33 |
| Skandinavija | | | | | |
|  OMX Stockholm 30 | 1573 | ↑ 0.29 | -0.41 | 3.69 | 12.67 |
|  OMX Helsinki 25 | 3802 | ↓ -0.37 | 0.78 | 3.32 | 19.62 |
|  OMX Copenhagen 20 | 927.5 | ↓ -0.82 | 2.57 | 4.92 | -4.70 |
|  Oslo stock exchange | 611.3 | ↓ -0.10 | -1.80 | -1.05 | 14.52 |
| Europa | | | | | |
|  DJ Euro STOXX 50 | 3440 | ↑ 0.01 | -0.11 | 4.55 | 9.52 |
|  CAC 40 | 5059 | ↓ -0.37 | 0.76 | 4.05 | 10.71 |
|  DAX | 12049 | ↑ 0.18 | -0.13 | 4.94 | 16.15 |
|  FTSE 100 | 7115 | ↓ -0.06 | -3.03 | -0.40 | 12.74 |
|  IBEX 35 | 19742 | ↓ -0.54 | -2.21 | 2.64 | 5.64 |
|  IBEX 35 | 10377 | ↑ 0.04 | 0.66 | 10.96 | 12.39 |
| Centrinė ir Rytų Europa | | | | | |
|  ATX | 2852 | ↑ 0.02 | 0.78 | 8.91 | 20.91 |
|  WIG20 | 2264 | ↓ -0.95 | 1.31 | 16.23 | 16.52 |
|  BUX | 32969 | ↑ 0.04 | 2.72 | 3.02 | 23.26 |
|  PX | 977.9 | ↑ 0.27 | -0.47 | 6.10 | 6.34 |
|  RTS | 1084 | ↑ 0.08 | -3.60 | -5.91 | 16.39 |
| Azija | | | | | |
|  Nikkei 225 | 18846 | ↑ 1.21 | -2.16 | -1.40 | 7.25 |
|  Hang Seng | 23978 | ↓ -0.27 | -1.56 | 8.99 | 11.70 |
|  Kospi | 2170 | ↑ 0.22 | 0.04 | 7.07 | 7.66 |
| Valiutų kursai | | | | | |
| EUR/USD | 1.08 | ↑ 1.40 | 0.36 | 2.81 | -3.75 |
| EUR/GBP | 0.85 | ↓ -1.43 | 1.99 | -0.77 | 9.02 |
| EUR/PLN | 4.24 | ↑ 0.54 | 0.48 | 3.85 | 4.00 |
| EUR/RUB | 60.69 | ↓ -0.44 | 1.45 | 6.49 | 23.20 |
| Žaliavų rinka | | | | | |
| Brent nafta | 52.3 | ↑ 0.58 | 2.87 | -8.03 | 15.85 |
| Auksas | 1276 | ↓ -0.86 | 2.20 | 10.63 | 2.90 |
| Palūkanų normos | | | | | |
| EURIBOR 6 mėn. | -0.25 | 0.00 | -3.32 | -12.67 | -74.13 |
| LIBOR USD 6 mėn. | 1.40 | ↑ 0.58 | -2.21 | 6.41 | 53.55 |

Baltijos regionas

| Pavadinimas | Indekso vertė | Dienos pokytis, % | Mėnesio pokytis, % | Nuo metų pradžios, % | 12 mėn. pokytis, % |
|---|---------------|-------------------|--------------------|----------------------|--------------------|
| Baltijos šalys | | | | | |
|  OMX Vilnius | 577.0 | ↑ 0.26 | 2.35 | 3.31 | 15.14 |
|  OMX Ryga | 806.9 | ↑ 0.51 | 4.59 | 9.97 | 29.14 |
|  OMX Talinas | 1117.4 | ↑ 0.10 | -0.92 | 3.90 | 14.83 |
| OMX Baltic Benchmark | 831.9 | ↑ 0.23 | 0.79 | 5.54 | 19.78 |
| NASDAQ OMX Baltic sąrašo likvidžios akcijos | | | | | |
| AUGA Group | 0.45 | ↑ 0.67 | -0.88 | -6.40 | 11.85 |
| Apranga | 2.72 | 0.00 | 0.74 | 5.84 | 4.62 |
| Arco Vara | 1.40 | ↑ 1.45 | 12.90 | 12.90 | 30.84 |
| Baltika | 0.309 | ↓ -0.32 | -0.96 | 9.19 | 10.75 |
| Ekspress Grupp | 1.33 | ↓ -2.21 | 1.53 | 0.76 | 1.53 |
| Grigeo Grigiškes | 1.09 | ↑ 0.93 | 0.00 | -3.54 | -2.68 |
| Grindeks | 5.65 | ↑ 4.63 | 16.02 | 28.70 | 16.26 |
| Klaipėdos nafta | 0.455 | 0.00 | -1.09 | -15.43 | -3.60 |
| Latvijas Gāze | 8.47 | 0.00 | 0.83 | -3.53 | -17.77 |
| ESO | 0.867 | ↓ -0.34 | -5.66 | -0.02 | - |
| Latvijas Balzams | 7.57 | ↓ -0.79 | -0.13 | 0.66 | 8.14 |
| LHV Group | 9.45 | ↑ 0.21 | -0.74 | - | - |
| Linas Agro Group | 0.657 | 0.00 | 1.23 | 2.98 | -0.45 |
| Merko Ehitus | 9.20 | ↑ 1.32 | 3.95 | 1.66 | 0.77 |
| Nordecon | 1.31 | 0.00 | 3.15 | -1.50 | 27.96 |
| Olainfarm | 9.98 | 0.00 | 7.31 | 17.27 | 35.05 |
| Olympic Entertainment Group | 1.79 | ↓ -1.10 | -3.76 | 0.56 | -7.73 |
| Panevėžio statybos trestas | 1.03 | ↑ 6.19 | 7.29 | 9.57 | 14.19 |
| Pieno žvaigždės | 1.45 | ↑ 0.69 | 0.00 | 0.00 | 5.07 |
| Premia Foods | 0.38 | ↓ -0.78 | -4.28 | 3.54 | 2.43 |
| Rokiškio sūris | 1.97 | 0.00 | 12.57 | 11.30 | 45.93 |
| Silvano Fashion Group | 2.87 | ↑ 1.41 | -1.71 | -3.04 | 85.74 |
| Šiaulių bankas | 0.46 | ↓ -0.43 | 6.51 | 22.41 | 87.58 |
| Tallink Grupp | 0.94 | ↑ 0.43 | -2.69 | 2.96 | 7.14 |
| Tallinna Kaubamāja | 8.80 | ↑ 0.23 | -7.27 | 6.93 | 19.73 |
| Tallinna Vesi | 13.90 | ↓ -0.71 | -0.71 | 0.72 | -6.08 |
| Telia Lietuva, AB | 0.94 | 0.00 | -0.84 | 0.75 | -0.53 |
| Vilkyškių pieninė | 2.69 | ↑ 1.13 | 14.96 | 14.47 | 72.44 |
| Vilniaus baldai | 13.30 | 0.00 | 1.53 | -1.48 | -4.32 |
| Žemaitijos pienas | 1.49 | ↑ 2.76 | 19.20 | 39.25 | 106.94 |

Kontaktai:

| | | |
|--------------------------------|----------------------------|----------------------------|
| Martynas Freitakas | Agnė Anzelienė | Renatas Žeknys |
| Makleris | Maklerė | Makleris |
| Tel: 8 5 258 2504 | Tel: 8 5 258 2306 | Tel: 8 5 258 2295 |
| Martynas.Freitakas@swedbank.lt | Agne.Anzeliene@swedbank.lt | Renatas.Zeknys@swedbank.lt |

Apžvalgą užsiprenumeruoti galima adresu: <http://www.swedbank.lt/articles/subscribe>
Dėmesio! Ši apžvalga yra tik informacinio pobūdžio, t.y. pateikiama informacija jokiais aplinkybėmis negali būti interpretuojama kaip asmeninė rekomendacija, patarimas, pasiūlymas, nurodymas arba reikalavimas įsigyti ar perleisti apžvalgoje nurodytas finansines priemones ir negali būti jokio vėliau sudaryto sandorio pagrindas ar sudedamoji dalis. Visa pateikta informacija yra surinkta iš viešai prieinamų šaltinių (įmonių, vertybinių popierių biržų, naujienų agentūrų ir kitų). Duomenų šaltinis: „Bloomberg“, „Reuters“, „Swedbank“, „Nasdaq OMX“. Mes neatlikome informacijos tikrinimo ir/ar vertinimo, dėl to negarantuojame informacijos tikslumo, pilnumo ar aktualumo, ir neatsakome už nuostolius, kurie gali atsirasti, kai investuojama remiantis tokia informacija. Pateikta apžvalga taip pat nėra apsaugota nuo skirtingų duomenų ir/ar informacijos palyginimo problemų, dėl kurių keičiamos apskaitos ir finansinės atskaitomybės paruošimo praktikos (t.y. pasikeitę apskaitos standartai, finansinių ataskaitų konsolidavimo praktikos pasikeitimas ir pan.). Dėl šios priežasties istoriniai palyginamieji duomenys gali būti neprieinami. Draudžiama kopijuoti, spausdinti ar kitaip komerciniais tikslais atgaminti bei platinti šią apžvalgą arba bet kurią jos dalį be „Swedbank“, AB sutikimo. Cituojant būtina nuoroda į šaltinį.