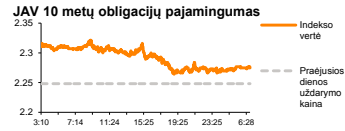
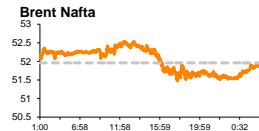
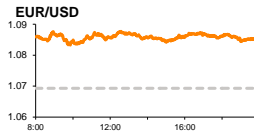
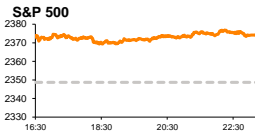


Rytinė finansų rinkų apžvalga

Finansų rinkų tarnyba – antradienis, 2017 m. balandžio 25 d.

Dienos prekyba



Finansų makleris
Martynas Freitakas
(8 5) 258 2504

- Europos finansų rinkas užplūdo rinkimų rezultatais Prancūzijoje patenkinti investuotojai
- „Grigeo Grigiškės“ pardavimai pirmąjį ketvirtį augo 16 proc., o pelnas 7 proc.

Pasaulio finansų rinkų tendencijos

Porinkiminės euforijos veikiami pirkėjai užplūdo Europos ir pasaulio akcijų biržas bei kėlė indeksų vertes iki didžiausių pastarojo laikotarpio aukštumų. Vokietijos **DAX** augo +3,37 proc. ir užfiksavo aukščiausią visų laikų kainą, Prancūzijos **CAC 40** stiebėsi +4,14 proc. iki dviejų metų aukštumų, o Britanijos **FTSE 100** ir **Stoxx Europe 600** augo +2,11 proc.

Europos indekso sudėtyje visų sektorių akcijos demonstravo 1 proc. viršijusius kilimus, devynioms iš dešimties akcijų prekybos pabaigoje fiksuojant augimą. **Finansų** sektorius stiebėsi +4,45 proc., investuotojams iš konservatyvesnių pozicijų užplūstant visas be išimties bankų kompanijas ir ieškant rizikingesnių, bei didesnę grąžą generuojančių pozicijų. **Vokietijos 10 metų obligacijų pajamingumas** augo trečdaliu, o užfiksuotas dienos pokytis buvo didžiausias nuo praėjusių metų gruodžio pradžios. Italijos „**UniCredit SpA**“ gruodį išgyvenęs šalies bankų krizę fiksavo didžiausią dienos kilimą +13,20 proc. ir pasiekė 11 mėnesių aukštumą. **Skandinavijos bankai** atsiliko nuo bendro sektoriaus augimo vidurkio ir prekybos pabaigoje fiksavo iki +3,5 proc. verčių augimus.

Sumažėjus įtampai dėl ES išlikimo, regiono **pramonės** sektorius augo +3,25 proc., o pastaruju metu žaliavų kainų korekciją išgyvenančio **kalnakasybos** sektoriaus akcijos kilo +2,71 proc. Tuo tarpu trečdaliu savo vertės per mėnesį netekusi **geležies rūdos** kaina, kuri pastaruju metu spaudė žemyn Europos kalnakasius, antradienį trečią sesiją iš eilės ieškojo pusiausvyros ties 75 JAV dolerių už toną kaina.

Amerikos indeksai nuosaikiau, tačiau taip pat kilo, **Dow Jones** prekybos pabaigoje fiksuojant +1,05, o **S&P 500** +1,08 proc. augimus iki didžiausių per pastarąjį mėnesį reikšmių. Kaip ir Europoje, populiariausi regione buvo **finansininkai**, kurie kilo beveik +2,2 proc. **Energetikų** sektoriaus akcijos fiksavo vieną mažiausių dienos kilimų ir S&P 500 indekso sudėtyje vidutiniškai kilo +0,54 proc. **Brent** rūšies naftos kaina, kuri vakar krito iki žemiausio lygio per šį mėnesį, šiandien ryte 09:01 val. laikosi ties 51,80 JAV dolerių už barelį riba. Analitikai laukdami savaitinių JAV atsargų apimčių prognozuoja, kad praėjusią savaitę JAV atsargos turėjo mažėti 1,95 mln. barelių (-3,64 proc.).

D.Trumpas savo Twitterio paskyroje savaitgalį paskelbė, kad trečiadienį planuoja paskelbti planus dėl mokesčių reformos. Neoficialiais duomenimis laukiama, kad JAV prezidentas siūlys sumažinti regiono pelno mokesčio tarifą nuo 35 iki 15 proc.

Azijos rinkos antradienį kyla, sekdamas vakar per pasaulį nusiritusį rajį. 08:57 val. Japonijos **NIKKEI 225** fiksavo +1,11 proc. augimą, Kinijos **CSI 300** kilo +0,24 proc. Pietų Korėjos **KOSPI** indeksas kilo +1,03 proc., nepaisant to, kad Šiaurės Korėja antradienį vykdė didelio masto treniruotes minėdama šalies kariuomenės įkūrimo metines, o JAV pranešė apie „planinį“ atominio povandeninio laivo vizitą Pietų Korėjos uoste.

Valiutų rinkos

Euras antrą sesiją iš eilės stiprėja didžiųjų pasaulio valiutų atžvilgiu. **EUR/GBP** poroje po vakarykščio +1,51 proc. augimo šiandien ryte 09:13 val. fiksuojamas +0,15 proc. kilimas iki 0,84940 kurso, **EUR/USD** kilo +0,27 proc. iki 1,0871 JAV dolerių už vieną eurą kainos, o **EUR/JPY** kursas stiebėsi +0,59 proc. iki 119,73.

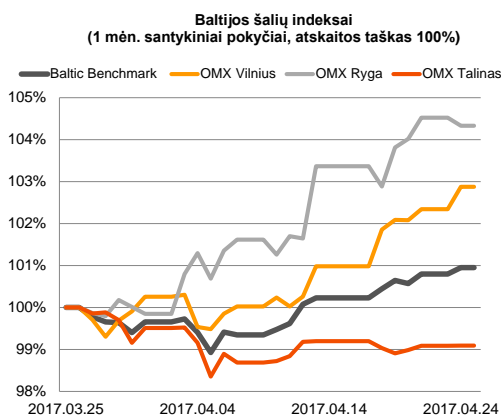
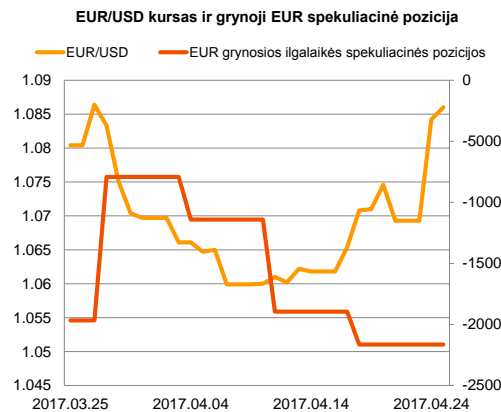
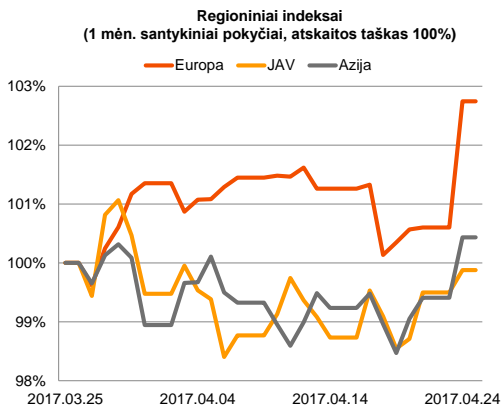
Baltijos vertybinių popierių rinka



Baltijos akcijų rinkas vakar aplenkė Europoje šurmuliavęs akcijų ralis, o indeksų reikšmės prekybos metu suko skirtingomis kryptimis. **Vilniaus** indeksas stiebėsi +0,54 proc., **Talino** indeksas pokyčio nefiksavo, o **Rygoje** buvo užfiksuotas -0,19 proc. kritimas. Per visas tris rinkas sugeneruota apyvarta pasiekė beveik 1,216 mln. Eur ribą.

Kilti linkusias „**Olympic Entertainment Group**“ akcijas prekybos pabaigoje žemyn nuspaudę pardavėjai sugeneravo 227 tūkst. Eur apyvartą ir akcijos kainą paliko nepakilusią ties 1,79 Eur riba.























Regiono bankai nesulaukė Europos finansininkų sektoriuje vykusio kilimo. „**LHV Group**“ akcijos kaina aktyvios prekybos metu pokyčio nefiksavo ir liko lygios 9,45 Eur., o „**Šiaulių banko**“ akcijų kaina stiebėsi +0,66 proc. iki 0,461 Eur.

Džiugiomis naujienomis rinką pamalonino „**Grigeo Grigiškės**“ (+2,75 proc.), vakar prekybos pradžioje paskelbusi, kad bendrovės pardavimai per pirmąjį ketvirtį augo +16 proc., o pelnas prieš mokesčius augo 7 proc. lyginant su tuo pačiu laikotarpiu pernai.






2017.04.25	Šalis	Laikas	Svarbiausios dienos makroekonominės naujienos	Prognozė	Buvusi reikšmė
	JAV	17:00	Mėnesinės naujų namų pardavimų apimtys	Kovo mėn.	584 tūkst.
	JAV	17:00	Vartotojų pasitikėjimo indeksas	Balandžio mėn.	122.5
					592 tūkst.
					125.6

Pasaulio rinkos

Pavadinimas	Indekso vertė	Dienos pokytis, %	Mėnesio pokytis, %	Nuo metų pradžios, %	12 mėn. pokytis, %
JAV					
 S&P 500	2374	↑ 1.08	1.29	6.04	13.72
 Dow Jones	20764	↑ 1.05	0.81	5.07	15.50
 Nasdaq Comp	5984	↑ 1.24	2.66	11.16	22.22
 Russell 2000	1398	↑ 1.31	3.20	3.01	22.83
Skandināvija					
 OMX Stockholm 30	1609	↑ 2.29	1.87	6.07	15.81
 OMX Helsinki 25	3890	↑ 2.30	3.09	5.70	24.55
 OMX Copenhagen 20	938.9	↑ 1.23	3.83	6.21	-2.50
 Oslo stock exchange	619.1	↑ 1.27	-0.55	0.21	16.65
Europa					
 DJ Euro STOXX 50	3577	↑ 3.99	3.87	8.72	14.75
 CAC 40	5269	↑ 4.14	4.94	8.36	15.90
 DAX	12455	↑ 3.37	3.24	8.48	20.99
 FTSE 100	7265	↑ 2.11	-0.98	1.71	16.03
 MIB	20684	↑ 4.77	2.46	7.54	12.40
 IBEX 35	10767	↑ 3.76	4.44	15.13	17.80
Centrinė ir Rytų Europa					
 ATX	2940	↑ 3.09	3.90	12.27	26.68
 WIG20	2297	↑ 1.45	2.78	17.92	19.30
 BUX	33226	↑ 0.78	3.52	3.82	23.50
 PX	992.5	↑ 1.50	1.02	7.69	8.79
 RTS	1117	↑ 2.99	-0.72	-3.10	20.37
Azija					
 Nikkei 225	19050	↑ 0.92	-1.10	-0.34	9.24
 Hang Seng	24361	↑ 0.92	0.01	10.73	14.35
 Kospi	2185	↑ 0.51	0.73	7.81	8.45
Valiutų kursai					
EUR/USD	1.09	↑ 0.17	-0.04	2.97	-3.60
EUR/GBP	0.85	↓ -0.20	1.75	-0.53	9.29
EUR/PLN	4.25	↓ -0.15	0.04	3.76	3.92
EUR/RUB	60.60	↓ -0.02	2.11	6.65	23.38
Žaliavų rinka					
Brent nafta	51.9	↑ 0.54	2.13	-8.69	16.64
Auksas	1274	↓ -0.07	1.61	10.50	2.78
Palūkanų normos					
EURIBOR 6 mėn.	-0.25	↑ 0.80	-2.07	-11.77	-72.73
LIBOR USD 6 mėn.	1.40	↑ 0.58	-2.21	6.41	53.55

Baltijos regionas

Pavadinimas	Indekso vertė	Dienos pokytis, %	Mėnesio pokytis, %	Nuo metų pradžios, %	12 mėn. pokytis, %
Baltijos šaly					
 OMX Vilnius	580.1	↑ 0.54	2.90	3.86	16.02
 OMX Ryga	805.4	↓ -0.19	4.39	9.76	29.01
 OMX Talinas	1117.4	↑ 0.00	-0.91	3.90	15.41
OMX Baltic Benchmark	833.1	↑ 0.15	0.95	5.71	20.36
NASDAQ OMX Baltic sąrašo likvidžios akcijos					
AUGA Group	0.45	↑ 0.22	-0.66	-6.20	13.22
Apranga	2.73	↑ 0.37	1.11	6.23	5.81
Arco Vara	1.40	0.00	12.90	12.90	30.84
Baltika	0.300	↓ -2.91	-3.85	6.01	11.11
Ekspress Grupp	1.35	↑ 1.50	3.05	2.27	5.47
Grigeo Grigiškės	1.12	↑ 2.75	2.75	-0.88	0.00
Grindeks	5.63	↓ -0.35	15.61	28.25	15.84
Klaipėdos nafta	0.454	↓ -0.22	-1.30	-15.61	-3.20
Latvijas Gāze	8.40	↓ -0.83	0.00	-4.33	-16.83
ESO	0.873	↑ 0.69	-5.01	-0.01	-
Latvijas Balzams	7.66	↑ 1.19	1.06	1.86	10.69
LHV Group	9.45	0.00	-0.74	-	-
Linas Agro Group	0.650	↓ -1.07	0.15	1.88	-1.52
Merko Ehitus	9.12	↓ -0.87	3.05	0.77	1.22
Nordecon	1.31	0.00	3.15	-1.50	27.96
Olainfarm	9.95	↓ -0.30	6.99	16.92	32.49
Olympic Entertainment Group	1.79	0.00	-3.76	0.56	-7.73
Panevėžio statybos trestas	1.04	↑ 0.97	8.33	10.64	15.56
Pieno žvaigždės	1.43	↓ -1.38	-1.38	-1.38	3.62
Premia Foods	0.38	↓ -1.05	-5.29	2.45	1.08
Rokiškio sūris	2.02	↑ 2.54	15.43	14.12	44.29
Silvano Fashion Group	2.88	↑ 0.35	-1.37	-2.70	88.74
Šiaulių bankas	0.46	↑ 0.66	7.21	23.21	88.81
Tallink Grupp	0.94	↑ 0.43	-2.28	3.40	8.76
Tallinna Kaubamāja	8.76	↓ -0.45	-7.69	6.44	27.14
Tallinna Vesī	13.90	0.00	-0.71	0.72	-5.44
Telia Lietuva, AB	0.95	↑ 1.06	0.21	1.82	0.85
Vilkyškių pieninė	2.69	0.00	14.96	14.47	71.34
Vilniaus baldai	13.30	0.00	1.53	-1.48	-4.32
Žemaitijos pienas	1.49	0.00	19.20	39.25	106.94

Kontaktai:

Martynas Freitakas	Agnė Anzelienė	Renatas Žeknys
Makleris	Maklerė	Makleris
Tel: 8 5 258 2504	Tel: 8 5 258 2306	Tel: 8 5 258 2295
Martynas.Freitakas@swedbank.lt	Agne.Anzeliene@swedbank.lt	Renatas.Zeknys@swedbank.lt

Apžvalgą užsiprenumeruoti galima adresu: <http://www.swedbank.lt/articles/subscribe>

Dėmesio! Ši apžvalga yra tik informacinio pobūdžio, t.y. pateikiama informacija jokiais aplinkybėmis negali būti interpretuojama kaip asmeninė rekomendacija, patarimas, pasiūlymas, nurodymas arba reikalavimas įsigyti ar perleisti apžvalgoje nurodytas finansines priemones ir negali būti jokio vėliau sudaryto sandorio pagrindas ar sudedamoji dalis. Visa pateikta informacija yra surinkta iš viešai prieinamų šaltinių (įmonių, vertybinių popierių biržų, naujienų agentūrų ir kitų). Duomenų šaltinis: „Bloomberg“, „Reuters“, „Swedbank“, „Nasdaq OMX“. Mes neatlikome informacijos tikrinimo ir/ar vertinimo, dėl to negarantuojame informacijos tikslumo, pilnumo ar aktualumo, ir neatsakome už nuostolius, kurie gali atsirasti, kai investuojama remiantis tokia informacija. Pateikta apžvalga taip pat nėra apsaugota nuo skirtingų duomenų ir/ar informacijos palyginimo problemų, dėl įmonių keičiamos apskaitos ir finansinės atskaitomybės paruošimo praktikos (t.y. pasikeitę apskaitos standartai, finansinių ataskaitų konsolidavimo praktikos pasikeitimas ir pan.). Dėl šios priežasties istoriniai palyginamieji duomenys gali būti neprieinami. Draudžiama kopijuoti, spausdinti ar kitaip komerciniais tikslais atgaminti bei platinti šią apžvalgą arba bet kurią jos dalį be „Swedbank“, AB sutikimo. Cituojant būtina nuoroda į šaltinį.