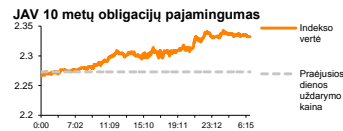
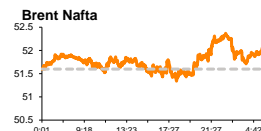
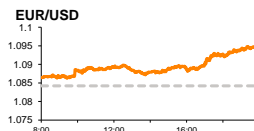
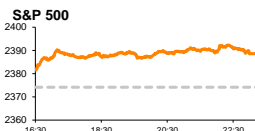


Rytinė finansų rinkų apžvalga

Finansų rinkų tarnyba – trečiadienis, 2017 m. balandžio 26 d.

Dienos prekyba



Finansų makleris
Martynas Freitakas
(8 5) 258 2504

- „Volvo“ pirmojo ketvirčio rezultatai nustebino analitikus
- „Telia Lietuva“ pirmojo ketvirčio pajamos augo, tačiau pelnas traukėsi

Pasaulio finansų rinkų tendencijos

Europoje Britanijos **FTSE 100** vakar augo +0,15 proc., Vokietijos **DAX** +0,10 proc., o **Stoxx Europe 600** +0,21 proc., regione toliau jaučiant padidėjusį optimizmą dėl būsimos rinkimų maratono Prancūzijoje baigties bei investuotojams vertinant kompanijų pirmojo ketvirčio rezultatus.

Švedijos automobilių gamintojas „**Volvo AB**“ (+7,62 proc.) pranešė prognozes viršijusius pirmojo ketvirčio veiklos rezultatus. Laikotarpio veiklos pelnas lūkesčius viršijo beveik 16 proc. ir sudarė 7,03 mlrd. SEK (730 mln. Eur), o pardavimai analitikų skaičiavimus pranoko 2 proc. Kompanijos sunkvežimių užsakymai Europoje traukėsi 1 proc., o Amerikoje augo 27 proc., bendram užsakymų skaičiui pirmąjį ketvirtį augant 11 proc. Kelis pastaruosius metus vykusios restruktūrizacijos dėka „Volvo“ sunkvežimių pardavimų grąža per metus pakilo nuo 6,2 iki 9,1 proc. Šiandien ryte paskelbtuose pirmo ketvirčio rezultatuose pagrindinis kompanijos konkurentas sunkiasvorių automobilių segmente „**Daimler AG**“, pranešė apie dvigubai iki 2,8 mln. Eur augusį pirmojo ketvirčio pelną, kuriam didžiausią įtaką darė augę E-klasės sedanų ir SUV tipo automobilių pardavimai. Tuo metu sunkiasvorių automobilių pardavimai krito 11 proc. lyginant su tuo pačiu laikotarpiu pernai.

„**Swedbank AB**“ (-1,13 proc.) vakar pranešė, kad grupės pirmojo ketvirčio grynosios pajamos augo 19 proc. sudarydamos 5,12 mlrd. SEK (530 mln. Eur) ir beveik 3 proc. viršijo analitikų prognozes. Didžiausią įtaką rezultatų augimui praėjusį ketvirtį darė Švedijoje vykęs spartus nekilnojamojo turto rinkos augimas. Tuo tarpu pirmojo ketvirčio veiklos rezultatus kiti pagrindiniai Skandinavijos bankai „SEB“ bei „Nordea“ skelbs rytoj, o „Danske Bank“ penktadienį.

Amerikoje vakar **Dow Jones** (+1,12 proc.) bei **S&P 500** (+0,61 proc.) augo, investuotojams ruošiantis šiandien vyksiančiam **D.Trumpo** mokesčių reformos pristatymui. Kylant rinkų optimizmui vakar kritimus demonstravo tik stabiliais dividendais pasižyminti **telekomunikacijų** (-0,30 proc.) bei **komunalinių paslaugų** (-0,09 proc.) sektorių įmonės, o **10 metų JAV obligacijų pajamingumas** šeštą sesiją iš eilės baigė augdamas.

Nekilnojamojo turto sektorius S&P 500 indekso sudėtyje vakar nuosaikiai augo +0,22 proc. po to, kai buvo pranešta, kad kovo mėnesio naujų namų pardavimai Amerikoje augo nuo 592 iki 621 tūkst., kai analitikai tikėjosi pardavimų kritimo iki 584 tūkst. Taip pat pranešta, kad gyvenamųjų namų kainos praėjusiais metais JAV augo 6,4 proc.

Azijoje, 09:15 val. Kinijos **CSI 300** augo +0,12 proc., po to, kai komunistų partijos politbiuro susitikimo metu šalies vadovai pažadėjo padidinti finansinę paramą šalies nekilnojamojo turto rinkai, kuri šiuo metu jaučia kylantį vidaus paklausą. Japonijos **NIKKEI 225** augo +1,10 proc., sekdamas silpnėjantį jenos kursą, o nurimusi geopolitinė įtampa atsispindi Pietų Korėjos **KOSPI** indekse, kuris stiebėsi +0,55 proc.

Valiutų rinkos

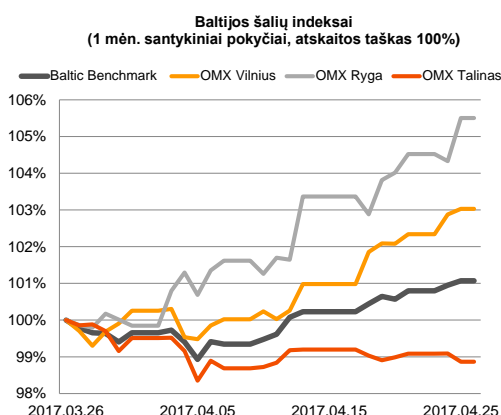
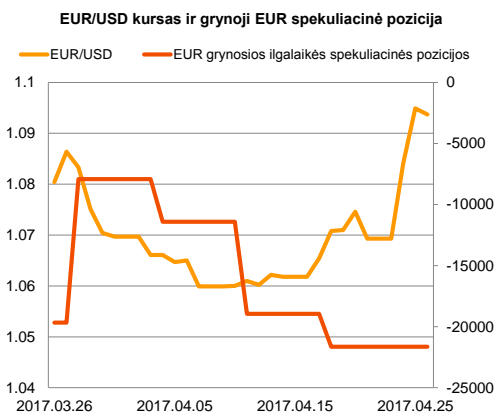
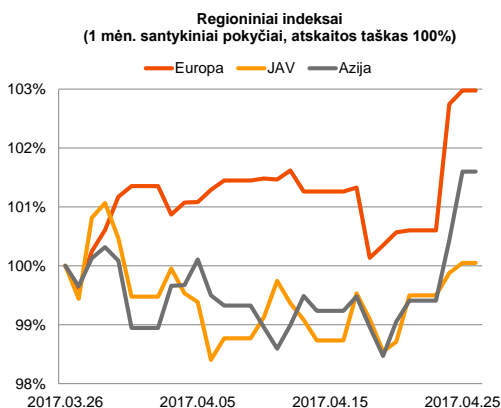
Euro kursas vakar kilo kitų valiutų atžvilgiu, kuomet neoficialiai buvo paskelbta, kad **ECB** po pirmojo prezidento rinkimų turo Prancūzijoje atsižvelgs į balsavimo rezultatus, optimistiškiau vertindamas regiono ekonomikos situaciją savaitinio banko susitikimo metu. Banko atstovai, remiantis šaltiniais, teigiamai vertina tai, kad antrame rinkimų etape išvengta akistatos tarp M. Le Pen ir J.L. Melenchono. **EUR/USD** poroje aukščiausią lygį nuo lapkričio mėnesio pasiekęs euro kursas šiandien 09:33 val. buvo lygus 1,0935 JAV doleriams, o **EUR/JPY** kursas, kuris per šią savaitę paaugo +4,6 proc. šiandien buvo lygus 121,92.


Baltijos vertybinių popierių rinka

Baltijos akcijų rinkose vakar sugeneruota apyvarta viršijo 1,547 Eur. **Vilniaus** indeksas augo +0,15 proc., **Rygos** +1,17 proc., o **Talino** traukėsi -0,22 proc. Aktyviausiai prekiauta apie 0,54 Eur dividendus bei 4,1 proc. kritusius pirmojo ketvirčio rezultatus paskelbusios „**Tallinna Vesi**“ akcijomis, kurios traukėsi -2,16 proc. iki 13,60 Eur kainos.























Aktyvumo toliau buvo sulaukta pienininkų pozicijose, „**Rokiškio sūrio**“ akcijoms kylant +1,98 proc. iki 2,06 Eur, „**Vilkyškių pieninės**“ +3,35 proc. iki 2,78 Eur, o „**Žemaitijos pieno**“ +6,04 proc. iki 1,58 Eur kainos. „**Pieno žvaigždės**“, kurios taip pat sulaukė investuotojų dėmesio, kainos nepakeitė ir prekybos pabaigoje kainavo 1,43 Eur.

„**Telia Lietuva**“ (-1,26 proc.) šiandien ryte pranešė, kad bendrovės pirmojo ketvirčio bendrosios pajamos augo 3,3 proc., o grynas pelnas buvo lygus 10,1 mln. Eur, kai tuo tarpu 2016 m. pirmąjį ketvirtį sudarė 10,8 mln. Eur.






2017.04.26	Šalis	Laikas	Svarbiausios dienos makroekonominės naujienos	Prognozė	Buvusi reikšmė
	JAV	14:00	Savaitinis būsto įkeitimo paraiškų rodiklis	-	-1.8 %

Pasaulio rinkos

Pavadinimas	Indekso vertė	Dienos pokytis, %	Mėnesio pokytis, %	Nuo metų pradžios, %	12 mėn. pokytis, %
JAV					
 S&P 500	2389	↑0.61	1.90	6.69	14.19
 Dow Jones	20996	↑1.12	1.94	6.24	16.71
 Nasdaq Comp	6025	↑0.70	3.38	11.93	23.26
 Russell 2000	1411	↑0.94	4.17	3.98	22.62
Skandinavija					
 OMX Stockholm 30	1617	↑0.48	2.36	6.58	16.35
 OMX Helsinki 25	3931	↑1.06	4.19	6.81	24.50
 OMX Copenhagen 20	944.8	↑0.63	4.49	6.89	-0.92
 Oslo stock exchange	625.8	↑1.09	0.53	1.30	17.44
Europa					
 DJ Euro STOXX 50	3583	↑0.16	4.04	8.89	14.80
 CAC 40	5278	↑0.17	5.12	8.55	16.43
 DAX	12467	↑0.10	3.34	8.59	21.52
 FTSE 100	7276	↑0.15	-0.83	1.86	15.77
 MIB	20806	↑0.59	3.06	8.17	11.44
 IBEX 35	10783	↑0.15	4.59	15.30	16.16
Centrinė ir Rytų Europa					
 ATX	2948	↑0.29	4.20	12.60	27.47
 WIG20	2353	↑2.45	5.30	20.80	22.79
 BUX	33519	↑0.88	4.43	4.74	24.79
 PX	993.0	↑0.05	1.06	7.74	8.54
 RTS	1121	↑0.39	-0.34	-2.73	20.37
Azija					
 Nikkei 225	19232	↑0.80	-0.16	0.61	10.83
 Hang Seng	24591	↑0.55	0.96	11.78	14.87
 Kospì	2204	↑0.35	1.64	8.79	9.15
Valiutų kursai					
EUR/USD	1.09	↓-0.11	0.67	3.70	-3.17
EUR/GBP	0.85	↑0.09	1.49	-0.27	10.01
EUR/PLN	4.22	↑0.08	0.52	4.26	3.72
EUR/RUB	61.34	↑0.27	0.88	5.36	21.28
Žaliavų rinka					
Brent nafta	52.0	↓-0.21	2.34	-8.50	13.66
Auksas	1265	↓-0.01	0.85	9.67	1.92
Palūkanų normos					
EURIBOR 6 mėn.	-0.25	↓-0.41	-2.48	-12.22	-72.22
LIBOR USD 6 mėn.	1.42	↑1.33	-0.45	7.82	56.36

Baltijos regionas

Pavadinimas	Indekso vertė	Dienos pokytis, %	Mėnesio pokytis, %	Nuo metų pradžios, %	12 mėn. pokytis, %
Baltijos šalys					
 OMX Vilnius	580.9	↑0.15	3.06	4.02	15.66
 OMX Ryga	814.8	↑1.17	5.61	11.04	29.63
 OMX Talinas	1114.9	↓-0.22	-1.14	3.67	13.08
OMX Baltic Benchmark	834.1	↑0.12	1.07	5.83	18.13
NASDAQ OMX Baltics sąrašo likvidžios akcijos					
AUGA Group	0.45	0.00	-0.66	-6.20	11.82
Apranga	2.73	0.00	1.11	6.23	5.81
Arco Vara	1.40	0.00	12.90	12.90	30.84
Baltika	0.300	0.00	-3.85	6.01	10.70
Ekspress Grupp	1.34	↓-0.74	2.29	1.52	2.29
Grigeo Grigiškės	1.11	↓-0.89	1.83	-1.77	-1.77
Grindeks	5.85	↑3.91	20.12	33.26	20.37
Klaipėdos nafta	0.453	↓-0.22	-1.52	-15.80	-3.82
Latvijas Gāze	8.48	↑0.95	0.95	-3.42	-16.86
ESO	0.869	↓-0.46	-5.44	-0.02	-
Latvijas Balzams	7.87	↑2.74	3.83	4.65	10.85
LHV Group	9.45	0.00	-0.74	-	-
Linus Agro Group	0.650	0.00	0.15	1.88	-2.40
Merko Ehitus	9.05	↓-0.77	2.26	0.00	0.56
Nordecon	1.31	0.00	3.15	-1.50	29.19
Olainfarm	10.10	↑1.51	8.60	18.68	34.49
Olympic Entertainment Group	1.79	0.00	-3.76	0.56	-7.25
Panevėžio statybos trestas	1.02	↓-1.92	6.25	8.51	12.09
Pieno žvaigždės	1.43	0.00	-1.38	-1.38	3.62
Premia Foods	0.38	0.00	-5.29	2.45	1.35
Rokiškio sūris	2.06	↑1.98	17.71	16.38	46.10
Silvano Fashion Group	2.88	0.00	-1.37	-2.70	82.95
Šiaulių bankas	0.46	0.00	7.21	23.21	81.38
Tallink Grupp	0.95	↑0.11	-2.17	3.50	2.99
Tallinna Kaubamaja	8.72	↓-0.46	-8.11	5.95	25.65
Tallinna Vesi	13.60	↓-2.16	-2.86	-1.45	-8.11
Telia Lietuva, AB	0.94	↓-1.26	-1.05	0.54	0.00
Vilkyškių pieninė	2.78	↑3.35	18.80	18.30	75.95
Vilniaus baldai	13.30	0.00	1.53	-1.48	-4.32
Žemaitijos pienas	1.58	↑6.04	26.40	47.66	119.44

Kontaktai:

Martynas Freitakas	Agnė Anzelienė	Renatas Žekyns
Makleris	Maklere	Makleris
Tel: 8 5 258 2504	Tel: 8 5 258 2306	Tel: 8 5 258 2295
Martynas.Freitakas@swedbank.lt	Agne.Anzeliene@swedbank.lt	Renatas.Zekyns@swedbank.lt

Apžvalgą užsiprenumeruoti galima adresu: <http://www.swedbank.lt/articles/subscribe>

Dėmesio! Ši apžvalga yra tik informacinio pobūdžio, t.y. pateikiama informacija jokiomis aplinkybėmis negali būti interpretuojama kaip asmeninė rekomendacija, patarimas, pasiūlymas, nurodymas arba reikalavimas įsigyti ar perleisti apžvalgoje nurodytas finansines priemones ir negali būti jokio vėliau sudaryto sandorio pagrindas ar sudedamoji dalis. Visa pateikta informacija yra surinkta iš viešai prieinamų šaltinių (įmonių, vertybinių popierių biržų, naujienų agentūrų ir kitų). Duomenų šaltinis: „Bloomberg“, „Reuters“, „Swedbank“, „Nasdaq OMX“. Mes neatlikome informacijos tikrinimo ir/ar vertinimo, dėl to negarantuojame informacijos tikslumo, pilnumo ar aktualumo, ir neatsakome už nuostolius, kurie gali atsirasti, kai investuojama remiantis tokia informacija. Pateikta apžvalga taip pat nėra apsaugota nuo skirtingų duomenų ir/ar informacijos palyginimo problemų, dėl įmonių keičiamos apskaitos ir finansinės atskaitomybės paruošimo praktikos (t.y. pasikeitę apskaitos standartai, finansinių ataskaitų konsolidavimo praktikos pasikeitimas ir pan.). Dėl šios priežasties istoriniai palyginamieji duomenys gali būti neprieinami. Draudžiama kopijuoti, spausdinti ar kitaip komerciniais tikslais atgaminti bei platinti šią apžvalgą arba bet kurią jos dalį be „Swedbank“, AB sutikimo. Cituojant būtina nuoroda į šaltinį.