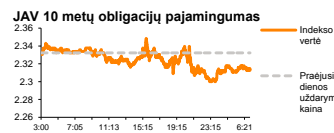
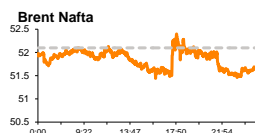
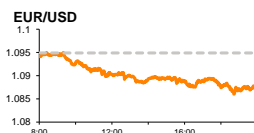
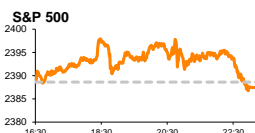


Rytinė finansų rinkų apžvalga

Finansų rinkų tarnyba – ketvirtadienis, 2017 m. balandžio 27 d.

Dienos prekyba



Finansų makleris
Martynas Freitakas
(8 5) 258 2504

- Investuotojai toliau teigiamai vertino kompanijų pirmojo ketvirčio rezultatus
- D. Trumpo pelno mokesčio mažinimo planas rinkoje sutiktas skeptiškai
- Naftos kainai reaguoti į kritusias JAV žaliavų atsargas trukdė naftos perdirkėjų pranešimai apie perpildytą rinką

Pasaulio finansų rinkų tendencijos

Dauguma vakar ketvirčio ataskaitas Europoje skelbusių kompanijų nudžiugino analitikus pateikdamos prognozes viršijusius rezultatus. Tuo tarpu Europos indeksai toliau judėjo į viršų, tarp jų Britanijos **FTSE 100** kylant +0,18 proc., Vokietijos **DAX** +0,05 proc., o **Stoxx Europe 600** +0,47 proc.

Britanijos farmacijos kompanija „**GlaxoSmithKline plc**“ (-2,06 proc.) paskelbė, kad kompanijos pardavimai augo 18 proc. ir viršijo analitikų prognozes, tačiau tuo pat metu perspėjo investuotojus, kad konkurencija generinių (pasibaigusio patento) vaistų rinkoje gali neigiamai paveikti kitų ketvirčių veiklos rezultatus.

Finansų sektoriuje (+0,06 proc.) „**Banco Santander SA**“ (+0,17 proc.) paskelbė, optimistiškiausias prognozes viršijusius ketvirčio rezultatus, pagal kuriuos pirmųjų trijų mėnesių pelnas augo 14 proc. iki 1,87 mlrd. Eur. Didžiausią įtaką geriems laikotarpio rezultatams turėjo Brazilijos padalinio rezultatai, kur banko bendrasis pelnas augo 77 proc. iki 634 mln. Eur.

Amerikoje, vakar **Dow Jones** krito -0,10 proc., o **S&P 500** -0,05 proc. Rinkos atsargiai įvertino D. Trumpo planą mažinti pelno mokesčio tarifą iki 15 proc., kadangi nebuvo sugebėta atsakyti į klausimą, kuo bus užkišta JAV biudžeto skylė, kuri, atsiras kritus mokesčių surinkimui. Prognozuojama, kad D. Trumpo mokesčių reforma biudžeto pajamas per artimiausią dešimtmetį sumažintų nuo 3 iki 7 trln. JAV dolerių, o siekiant, kad ekonomika sugebėtų pati padengti vien dėl mokesčių mažinimo susidariusį deficitą, jos augimas turėtų būti lygus 4,5 proc., t.y. dvigubai didesnis nei tikimasi dabar.

Vakar JAV buvo pranešti savaitiniai naftos gavybos bei atsargų rodikliai, kurie paskatino **Brent** rūšies naftos kainą vakar kristi iki 51,80 JAV dolerių už barelį ribos. JAV naftos atsargos praėjusią savaitę mažėjo 3,64 mln. barelių ir pirmą kartą per 3 savaites viršijo analitikų prognozes, kurie tikėjosi dvigubai mažesnio kritimo. Tuo tarpu žaliavinės naftos gavyba regione augo dešimtą savaitę iš eilės, o praėjusią savaitę jos apimtys stiebėsi 1,4 proc. Neoficialiais duomenimis gavybos apimtys turėtų kilti ir ateityje, Amerikos naftos produktų gavėjams didinant naftos gavybos platformų skaičių. Tuo pat metu naftos produktų perdirkėjai šalyje praėjusią savaitę pranešė apie rekordines aukštumas pasiekusį naftos produktų perdirkimą bei paskelbė nuogaštavimus dėl šių produktų pertekliaus rinkoje, kuris turėtų spausti naftos kainas žemyn.

Azijos rinkos šiandien ryte nežymiai krenta po 5 iš eilės sesijas trukusio augimo. 09:39 val. Kinijos **CSI 300** krito -0,19 proc., o Japonijos **NIKKEI 225** fiksavo -0,01 proc. kritimą, investuotojams vertinant Japonijos Centrinio Banko sprendimą nekeisti šalies ekonomikos stimuliavimo politikos bei sumažinti infliacijos prognozes. Centinio banko netenkina tai, kad pasaulinis ekonomikos augimas nesuteikia pakankamo impulso šalies infliacijos lygio augimui, o analitikai prognozuoja, kad banko valdžia nėra linkusi dar labiau švelninti monetarinės politikos.

Valiutų rinkos

Japonijos jena šiandien ryte nežymiai sustiprėjo, investuotojams vertinant naujienas, kad Japonijos centrinis bankas nežada didinti monetarinio skatinimo apimčių. **EUR/JPY** poroje šiandien ryte 09:54 val. euras fiksavo -0,11 proc. kritimą iki 121,36 jenų. **EUR/USD** poroje šiandien fiksuojamas +0,26 proc. euro vertės augimas iki 1,0903 JAV dolerių už vieną kainos, investuotojams laukiant **M. Draghi** spaudos konferencijos ir užuominų apie kiekybinio skatinimo politikos ateitį. Rinkoje neabejojama, kad ECB nekeis palūkanų normų ir paliks jas lygias -0,4 proc.

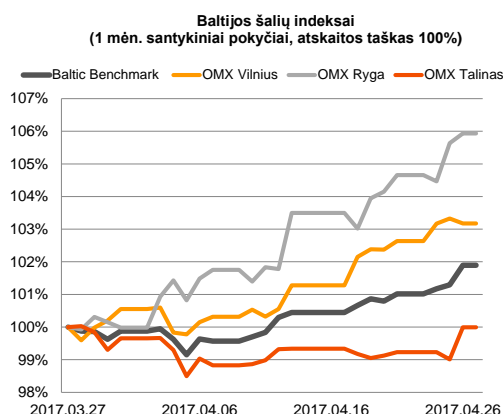
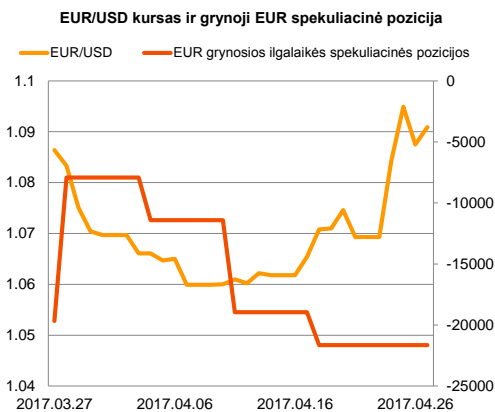
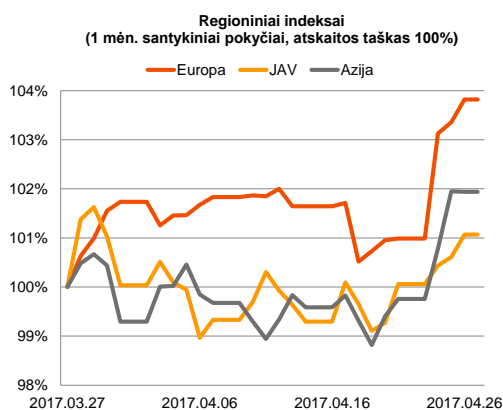
Baltijos vertybinių popierių rinka

Baltijos akcijų biržose vakar **Vilniaus** indeksas traukėsi -0,15 proc., o **Talino** ir **Rygos** indeksai kilo atitinkamai +0,98 ir +0,30 proc. Per visas tris rinkas buvo sugeneruota 2,431 mln. Eur apyvarta, daugiau nei pusę (1,311 mln. Eur) šios sumos sugeneruota „**Pieno žvaigždžių**“ pozicijoje, kur tiesioginio sandorio pagalba buvo perleista daugiau nei 1 mln. akcijų už 1,30 Eur. kainą. Bendrovės rinkos kaina tuo metu kilo +0,70 proc. iki 1,44 Eur.

„**Snaigė**“ netikėtai pranešė apie planus mokėti 0,024 Eur už akciją dividendus, kurių pajamingumas po vakarykščio +12,03 proc. kainos kilimo iki 0,298 Eur yra lygus daugiau nei 8 proc.

„**Olympic Entertainment Group**“ vakar stiebėsi +2,23 proc., investuotojams laukiant bendrovės pirmo ketvirčio rezultatų, kurie bus paskelbti šiandien.

Šiandien visuotinius akcininkų susirinkimus vykdo „**Telia Lietuva**“, „**Pieno žvaigždės**“ bei „**Apranga**“.



2017.04.27	Šalis	Laikas	Svarbiausios dienos makroekonominės naujienos	Prognozė	Buvusi reikšmė
	Vokietija	15:00	Preliminarus vartotojų kainų indeksas (MoM)	Balandžio mėn. -0.1 %	0.2 %
	Vokietija	15:00	Preliminarus vartotojų kainų indeksas (YoY)	Balandžio mėn. 1.9 %	1.6 %
	Euro zona	12:00	Galutinis vartotojų pasitikėjimo rodiklis	Balandžio mėn. -3.6	-3.6
	JAV	15:30	Preliminarus ilgalaikio vartojimo prekių užsakymų rodiklis	Kovo mėn. 1.3 %	1.8 %
	JAV	15:30	Preliminarus didmeninių prekybos atsargų rodiklis	Kovo mėn. 0.2 %	0.4 %
	JAV	15:30	Savaitinės naujų darbo paraiškų apimtys	- 245 tūkst.	244 tūkst.

Pasaulio rinkos

Pavadinimas	Indekso vertė	Dienos pokytis, %	Mėnesio pokytis, %	Nuo metų pradžios, %	12 mėn. pokytis, %	
JAV						
	S&P 500	2387	↘ -0.05	1.96	6.64	13.95
	Dow Jones	20975	↘ -0.10	2.06	6.14	16.26
	Nasdaq Comp	6025	↘ 0.00	3.17	11.93	23.90
	Russell 2000	1419	↗ 0.59	4.58	4.59	22.99
Skandinavija						
	OMX Stockholm 30	1620	↗ 0.20	2.91	6.79	16.84
	OMX Helsinki 25	3955	↗ 0.61	5.21	7.47	25.21
	OMX Copenhagen 20	954.4	↗ 1.01	5.73	7.97	-0.43
	Oslo stock exchange	625.5	↘ -0.05	2.55	1.25	14.92
Europa						
	DJ Euro STOXX 50	3579	↘ -0.12	4.12	8.76	14.32
	CAC 40	5288	↗ 0.19	5.39	8.75	15.98
	DAX	12473	↗ 0.05	3.97	8.64	21.10
	FTSE 100	7289	↗ 0.18	-0.07	2.04	15.33
	MB	20837	↗ 0.15	3.54	8.33	11.12
	IBEX 35	10763	↘ -0.18	4.47	15.09	15.33
Centrinė ir Rytų Europa						
	ATX	2975	↗ 0.89	6.27	13.60	27.67
	WIG20	2384	↗ 1.31	8.27	22.39	25.97
	BUX	33199	↘ -0.96	4.15	3.74	23.01
	PX	998.7	↗ 0.58	1.97	8.37	9.31
	RTS	1119	↘ -0.16	0.40	-2.88	20.71
Azija						
	Nikkei 225	19235	↘ -0.28	1.32	0.63	11.25
	Hang Seng	24564	↘ -0.06	1.53	11.65	14.99
	Kospi	2206	↘ -0.10	2.32	8.84	9.44
Valiutų kursai						
	EUR/USD	1.09	↗ 0.31	0.41	3.43	-3.66
	EUR/GBP	0.85	↘ -0.03	1.99	-0.75	8.99
	EUR/PLN	4.22	↗ 0.08	0.51	4.25	4.14
	EUR/RUB	62.05	↗ 0.11	-0.28	4.15	19.35
Žaliavų rinka						
	Brent nafta	51.6	↘ -0.37	1.73	-9.13	9.43
	Auksas	1267	↗ 0.33	1.04	9.88	1.43
Palūkanų normos						
	EURIBOR 6 mėn.	-0.25	0.00	-2.48	-12.22	-73.43
	LIBOR USD 6 mėn.	1.42	↗ 0.20	-0.25	8.04	56.37

Baltijos regionas

Pavadinimas	Indekso vertė	Dienos pokytis, %	Mėnesio pokytis, %	Nuo metų pradžios, %	12 mėn. pokytis, %	
Baltijos šalyje						
	OMX Vilnius	580.1	↘ -0.15	3.21	3.87	15.21
	OMX Ryga	817.2	↗ 0.30	6.07	11.37	29.56
	OMX Talinas	1125.9	↗ 0.98	-0.02	4.69	14.16
	OMX Baltic Benchmark	839.1	↗ 0.60	1.90	6.47	18.70
NASDAQ OMX Baltic sąrašo likvidžios akcijos						
	AUGA Group	0.45	0.00	2.02	-6.20	11.82
	Apranga	2.73	0.00	1.87	6.23	5.00
	Arco Vara	1.37	↘ -2.14	10.48	10.48	33.01
	Baltika	0.307	↗ 2.33	-2.54	8.48	13.28
	Ekspress Grupp	1.34	0.00	0.00	1.52	2.29
	Grigeo Grigiškės	1.10	↘ -0.90	1.85	-2.65	-2.65
	Grindeks	5.95	↗ 1.71	22.68	35.54	24.48
	Klaipėdos nafta	0.452	↘ -0.22	-1.74	-15.99	-4.24
	Latvijas GAZE	8.49	↗ 0.12	1.07	-3.30	-16.76
	ESO	0.870	↗ 0.12	-4.71	-0.02	-
	Latvijas Balzams	7.96	↗ 1.14	5.01	5.85	12.59
	LHV Group	9.58	↗ 1.38	0.21	-	-
	Linus Agro Group	0.660	↗ 1.54	1.54	3.45	-0.90
	Merko Ehitus	9.06	↗ 0.11	1.80	0.11	-0.66
	Nordecon	1.31	0.00	3.15	-1.50	29.19
	Olainfarm	10.00	↘ -0.99	8.11	17.51	33.16
	Olympic Entertainment Group	1.83	↗ 2.23	-1.61	2.81	-5.67
	Panevėžio statybos trestas	1.03	↗ 0.98	7.29	9.57	13.19
	Pieno žvaigždės	1.44	↗ 0.70	-1.37	-0.69	4.35
	Premia Foods	0.38	0.00	-4.81	2.45	1.35
	Rokiškio sūris	2.06	0.00	16.38	16.38	44.06
	Silvano Fashion Group	2.88	0.00	-3.03	-2.70	84.08
	Šiaulių bankas	0.46	↘ -0.22	7.39	22.94	80.98
	Tallink Grupp	0.95	↗ 0.53	-0.84	4.05	3.22
	Tallinna Kaubamaja	8.90	↗ 2.06	-6.22	8.14	30.31
	Tallinna Vesi	13.70	↗ 0.74	-1.44	-0.72	-7.43
	Telia Lietuva, AB	0.94	0.00	-0.53	0.54	-0.11
	Vilkyškių pieninė	2.72	↘ -2.16	17.24	15.74	74.36
	Vilniaus baldai	13.20	↘ -0.75	0.76	-2.22	-5.04
	Žemaitijos pienas	1.52	↘ -3.80	22.58	42.06	110.82

Kontaktai:

Martynas Freitakas	Agnė Anzelienė	Renatas Žekyns
Makleris	Maklerė	Makleris
Tel: 8 5 258 2504	Tel: 8 5 258 2306	Tel: 8 5 258 2295
Martynas.Freitakas@swedbank.lt	Agne.Anzeliene@swedbank.lt	Renatas.Zekyns@swedbank.lt

Apžvalgą užsiprenumeruoti galima adresu: <http://www.swedbank.lt/articles/subscribe>

Dėmesio! Ši apžvalga yra tik informacinio pobūdžio, t.y. pateikiama informacija jokiais aplinkybėmis negali būti interpretuojama kaip asmeninė rekomendacija, patarimas, pasiūlymas, nurodymas arba reikalavimas įsigyti ar perleisti apžvalgoje nurodytas finansines priemones ir negali būti jokio vėliau sudaryto sandorio pagrindas ar sudedamoji dalis. Visa pateikta informacija yra surinkta iš viešai prieinamų šaltinių (įmonių, vertybinių popierių biržų, naujienų agentūrų ir kitų). Duomenų šaltinis: „Bloomberg“, „Reuters“, „Swedbank“, „Nasdaq OMX“. Mes neatliekame informacijos tikrinimo ir/ar vertinimo, dėl to negarantuojame informacijos tikslumo, pilnumo ar aktualumo, ir neatsakome už nuostolius, kurie gali atsirasti, kai investuojama remiantis tokia informacija. Pateikta apžvalga taip pat nėra apsaugota nuo skirtingų duomenų ir/ar informacijos palyginimo problemų, dėl įmonių keičiamos apskaitos ir finansinės atskaitomybės paruošimo praktikos (t.y. pasikeitę apskaitos standartai, finansinių ataskaitų konsolidavimo praktikos pasikeitimas ir pan.). Dėl šios priežasties istoriniai palyginamieji duomenys gali būti neprieinami. Draudžiama kopijuoti, spausdinti ar kitaip komerciniais tikslais atgaminti bei platinti šią apžvalgą arba bet kurią jos dalį be „Swedbank“, AB sutikimo. Cituojant būtina nuoroda į šaltinį.