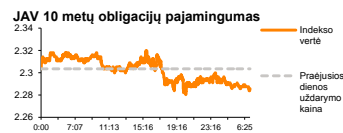
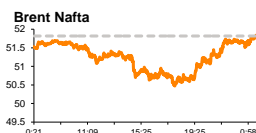
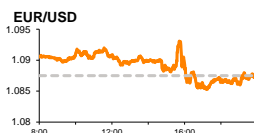
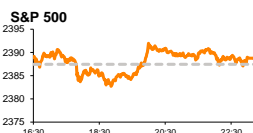


Rytinė finansų rinkų apžvalga

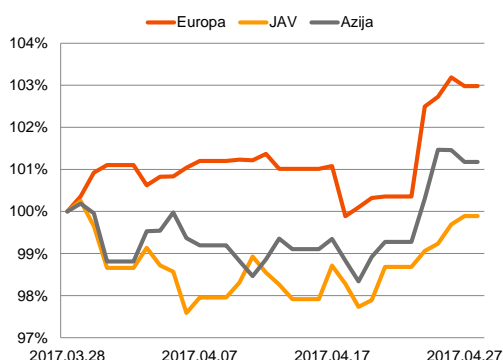
Finansų rinkų tarnyba – penktadienis, 2017 m. balandžio 28 d.

Dienos prekyba

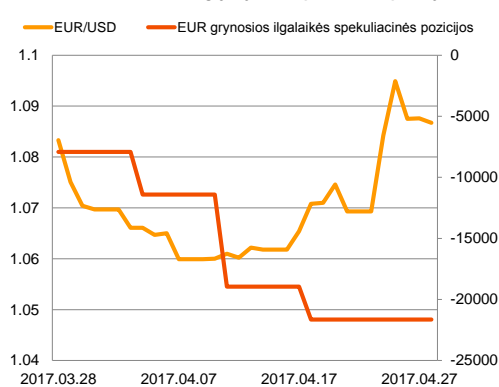


Finansų makleris
Martynas Freitakas
(8 5) 258 2504

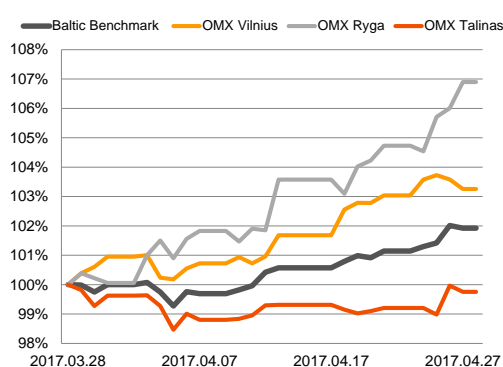
Regioniniai indeksai
(1 mėn. santykiniai pokyčiai, atskaitos taškas 100%)



EUR/USD kursas ir grynoji EUR spekuliacinė pozicija



Baltijos šalių indeksai
(1 mėn. santykiniai pokyčiai, atskaitos taškas 100%)



- M. Draghi netenkina per lėtas kainų lygio augimas Europoje
- „Klaipėdos naftos“ pelnas pirmąjį ketvirtį traukėsi beveik trečdaliu
- „Pieno žvaigždžių“ pajamų augimas leido mažinti bendrovės pirmojo ketvirčio nuostolius

Pasaulio finansų rinkų tendencijos

Akcijų indeksai vakar judėjo žemyn, investuotojams vertinant nuosaikius **M. Draghi** pasisakymus bei stebint krentančias žaliavų kainas. Britanijos **FTSE 100** indeksas krito -0,71 proc., Vokietijos **DAX** -0,23 proc., o **Stoxx Europe 600** -0,24 proc.

ECB vadovas **M. Draghi** vakar vykusios spaudos konferencijos metu teigiamai įvertino nuosaikiai augančią Europos ekonomiką, tačiau pabrėžė, kad infliacijos lygis auga nepakankamai, kad būtų galima svarstyti kiekybinio skatinimo politikos mažinimą, taip pabrėždamas, kad **ECB** šiuo metu koncentruoja dėmesį į stabilaus kainų lygio augimo palaikymą. **M. Draghi** leido suprasti, kad jeigu bus būtina, centrinis bankas iki šių metų pabaigos nekels palūkanų normų, o kiekybinio skatinimo politika gali būti pratęsta ilgesniam laikui. **ECB** vadovo kalba neigiamai paveikė rinkų lūkesčius dėl palūkanų normos kėlimo per kitus šiais metais vyksiančius susitikimus. Rinkose beveik neabejojama, kad palūkanų normos kėlimo klausimas nebus svarstomas iki metų pabaigos, o tikimybė, kad palūkanos bus keičiamos gruodžio mėnesio susitikimo metu, po vakarykštės dienos krito nuo 22,6 iki 14 proc. **Vokietijos 10 metų obligacijų pajamingumas** į naujienas reagojo neigiamai ir krito, o jam iš paskos sekė Europos finansų sektoriaus bendrovės, kurios vidutiniškai krito -0,81 proc.

Amerikos indeksai nenutolo nuo atidarymo reikšmių, **Dow Jones** indeksui kylant +0,03 proc., o **S&P 500** +0,06 proc. Investuotojai kėlė technologijų sektoriaus įmonių kainas, vertindami geresnius nei tikėtasi „**Microsoft Corp**“ (+0,65 proc.), „**Alphabet Inc**“ (+0,26 proc.), „**Intel Corp**“ (+1,35 proc.) rezultatus. „**Ford Motor Co**“ akcijos krito -1,12 proc., nepaisant to, kad kompanija pranešė apie mažiau nei tikėtasi kritusį pirmojo ketvirčio pelną. Tuo tarpu šiandien bus laukiama konkurentų „**General Motors Co**“ rezultatų.

Ketvirčio atskaitomybę šiandien taip pat skelbs didžiosios Amerikos naftos kompanijos „**Exxon Mobil Corp**“ bei „**Chevron Corp**“ kurios vakar fiksavo neįžymius dienos kritimus. Tuo tarpu energetikų sektorius **S&P 500** sudėtyje, neteko 1,11 proc. vertės, o **Brent** rūšies naftos kaina vakar krito iki mažiausio lygio per pastarąjį mėnesį ties 55,46 JAV dolerių už barelį riba, **Libijai** vėl pranešus apie naftos gavybos atnaujinimą didžiausiam savo naftos telkinyje. Šiandien ryte **Brent** pozicijoje sulaukta techninio palaikymo, 09:42 val. kylant iki 51,92 JAV dolerių už barelį kainos (+0,93 proc.).

Azijoje šiandien ryte 09:24 val. Japonijos **NIKKEI 255** traukėsi -0,25 proc., o Kinijos **CSI 300** buvo kritęs -0,51 proc., Pietų Korėjos **KOSPI** traukėsi -0,18 proc., o Australijos **ASX 200** kilo +0,04 proc.

Valiutų rinkos

Po **M. Draghi** pranešimo euro kursas **EUR/USD** atžvilgiu krito, tačiau prekybos pabaigoje nefiksavo ženklaus pokyčio. Šiandien ryte 09:44 val. šioje poroje buvo fiksuojamas neįžymus kilimas vieno euro kainai nuo prekybos pradžios stiebiantis +0,06 proc. iki 1,0882 JAV dolerių kainos. **EUR/JPY** poroje tuo tarpu euras nuo prekybos pradžios pokyčio beveik nefiksavo ir kainavo 121,03 Japonijos jenas (+0,01 proc.).

Baltijos vertybinių popierių rinka

Baltijos akcijų rinkose vakar investuotojai sugeneravo daugiau nei 786 tūkst. Eur apyvartą. **Vilniaus** ir **Talino** indeksai krito atitinkamai -0,33 ir 0,21 proc., o **Rygos** indeksas stiebėsi +0,89 proc.

Naujienu laukiantys investuotojai toliau kėlė „**Grindeks**“ akcijų vertę, kuri vakar augo +4,37 proc. iki 6,21 Eur. Nuo vasario pabaigos kompanijos akcijų vertė pakilo beveik trečdaliu, o šiandien investuotojai tikisi sulaukti bendrovės audituotų rezultatų, kurie kasmet yra skelbiami paskutinėmis balandžio dienomis.

„**Klaipėdos nafta**“ (-0,44 proc.) šiandien paskelbė pirmojo ketvirčio veiklos rezultatus. Pardavimo pajamos per šį laikotarpį krito 10,8 proc., o grynasis pelnas -29,8 proc. lyginant su tuo pačiu laikotarpiu pernai.

„**Pieno žvaigždės**“ (0,00 proc.) vakar po prekybos paskelbė, kad per pirmus tris šių metų mėnesius pardavimo pajamos augo 9,8 proc., o patirtas nuostolis sudarė 1,15 mln. Eur ir buvo 13,4 proc. mažesnis lyginant su tuo pačiu laikotarpiu pernai.

| 2017.04.28 | Šalis | Laikas | Svarbiausios dienos makroekonominės naujienos | Prognozė | Buvusi reikšmė |
|------------|-----------|--------|---|----------------------|----------------|
| | Euro zona | 12:00 | Vartotojų kainų indekso prognozė (YoY) | Balandžio mėn. 1.8 % | 1.5 % |
| | Euro zona | 12:00 | Preliminarus esminis vartotojų kainų indeksas (YoY) | Balandžio mėn. 1.0 % | 0.7 % |
| | JAV | 15:30 | Preliminarus pirmo ketvirčio BVP rodiklis (QoQ) | I ketvirtis 1.0 % | 2.1 % |
| | JAV | 16:45 | Čikagos pramonės užsakymų rodiklis | Balandžio mėn. 56.2 | 57.7 |
| | JAV | 17:00 | Galutinis Mičigano vartotojų pasitikėjimo rodiklis | Balandžio mėn. 98.0 | 98.0 |

Pasaulio rinkos

| Pavadinimas | Indekso vertė | Dienos pokytis, % | Mėnesio pokytis, % | Nuo metų pradžios, % | 12 mėn. pokytis, % | |
|-------------------------|---------------------|-------------------|--------------------|----------------------|--------------------|--------|
| JAV | | | | | | |
| | S&P 500 | 2389 | ↑0.06 | 1.28 | 6.70 | 15.08 |
| | Dow Jones | 20981 | ↑0.03 | 1.35 | 6.17 | 17.67 |
| | Nasdaq Comp | 6049 | ↑0.39 | 2.96 | 12.37 | 25.88 |
| | Russell 2000 | 1417 | ↓-0.16 | 3.65 | 4.42 | 24.27 |
| Skandināvija | | | | | | |
| | OMX Stockholm 30 | 1617 | ↓-0.23 | 2.31 | 6.55 | 16.33 |
| | OMX Helsinki 25 | 3950 | ↓-0.12 | 4.84 | 7.34 | 24.26 |
| | OMX Copenhagen 20 | 964.5 | ↑1.05 | 6.26 | 9.11 | -0.05 |
| | Oslo stock exchange | 625.5 | 0.00 | 1.54 | 1.25 | 13.86 |
| Europa | | | | | | |
| | DJ Euro STOXX 50 | 3563 | ↓-0.43 | 2.83 | 8.29 | 14.01 |
| | CAC 40 | 5272 | ↓-0.31 | 4.47 | 8.42 | 15.67 |
| | DAX | 12444 | ↓-0.23 | 2.42 | 8.39 | 20.57 |
| | FTSE 100 | 7237 | ↓-0.71 | -1.45 | 1.32 | 14.47 |
| | MB | 20597 | ↓-1.15 | 1.31 | 7.08 | 8.54 |
| | IBEX 35 | 10684 | ↓-0.74 | 2.84 | 14.24 | 15.26 |
| Centrinė ir Rytų Europa | | | | | | |
| | ATX | 2962 | ↓-0.41 | 5.55 | 13.14 | 26.39 |
| | WIG20 | 2383 | ↓-0.05 | 7.07 | 22.32 | 25.54 |
| | BUX | 32960 | ↓-0.72 | 2.06 | 2.99 | 22.80 |
| | PX | 1002.1 | ↑0.34 | 1.92 | 8.74 | 10.24 |
| | RTS | 1107 | ↓-1.09 | -1.66 | -3.94 | 14.78 |
| Azija | | | | | | |
| | Nikkei 225 | 19199 | ↓-0.27 | -0.02 | 0.44 | 15.20 |
| | Hang Seng | 24576 | ↓-0.50 | 0.94 | 11.70 | 14.90 |
| | Kospi | 2209 | ↓-0.04 | 2.09 | 8.99 | 10.38 |
| Valiutų kursai | | | | | | |
| | EUR/USD | 1.09 | ↓-0.08 | 0.31 | 3.03 | -4.15 |
| | EUR/GBP | 0.84 | ↑0.17 | 3.13 | -1.49 | 8.36 |
| | EUR/PLN | 4.22 | ↑0.05 | 0.35 | 4.32 | 4.23 |
| | EUR/RUB | 61.97 | ↑0.25 | -0.35 | 4.29 | 17.85 |
| Žaliavų rinka | | | | | | |
| | Brent nafta | 51.9 | ↑0.82 | 1.03 | -8.73 | 7.73 |
| | Auksas | 1265 | ↑0.01 | 0.85 | 9.72 | 0.07 |
| Palūkanų normos | | | | | | |
| | EURIBOR 6 mėn. | -0.25 | 0.00 | -2.48 | -12.22 | -74.65 |
| | LIBOR USD 6 mėn. | 1.43 | ↑0.53 | 0.28 | 8.61 | 56.94 |

Baltijos regionas

| Pavadinimas | Indekso vertė | Dienos pokytis, % | Mėnesio pokytis, % | Nuo metų pradžios, % | 12 mėn. pokytis, % | |
|---|-----------------------------|-------------------|--------------------|----------------------|--------------------|--------|
| Baltijos šaly | | | | | | |
| | OMX Vilnius | 578.2 | ↓-0.33 | 3.29 | 3.53 | 14.76 |
| | OMX Ryga | 824.5 | ↑0.89 | 7.09 | 12.36 | 31.61 |
| | OMX Talinas | 1123.5 | ↓-0.21 | -0.26 | 4.46 | 13.50 |
| | OMX Baltic Benchmark | 838.4 | ↓-0.09 | 1.93 | 6.37 | 18.15 |
| NASDAQ OMX Baltic sąrašo likvidžios akcijos | | | | | | |
| | AUGA Group | 0.45 | 0.00 | 4.37 | -6.20 | 13.50 |
| | Apranga | 2.70 | ↓-1.10 | 1.12 | 5.06 | 3.05 |
| | Arco Vara | 1.37 | 0.00 | 10.48 | 10.48 | 33.01 |
| | Baltika | 0.298 | ↓-2.93 | -5.70 | 5.30 | 9.96 |
| | Ekspress Grupp | 1.33 | ↓-0.75 | -1.48 | 0.76 | 1.53 |
| | Grigeo Grigiškės | 1.10 | 0.00 | 0.92 | -2.65 | -2.65 |
| | Grindeks | 6.21 | ↑4.37 | 28.57 | 41.46 | 30.19 |
| | Klaipėdos nafta | 0.450 | ↓-0.44 | -1.75 | -16.36 | -5.26 |
| | Latvijas Gāze | 8.55 | ↑0.71 | 2.15 | -2.62 | -15.35 |
| | ESO | 0.869 | ↓-0.11 | -5.03 | -0.02 | - |
| | Latvijas Balzams | 8.00 | ↑0.50 | 5.40 | 6.38 | 11.89 |
| | LHV Group | 9.49 | ↓-0.94 | -1.15 | - | - |
| | Linas Agro Group | 0.655 | ↓-0.76 | 0.92 | 2.66 | -1.65 |
| | Merko Ehitus | 9.20 | ↑1.55 | 3.49 | 1.66 | 1.88 |
| | Nordecon | 1.31 | 0.00 | 3.15 | -1.50 | 29.19 |
| | Olainfarm | 10.10 | ↑1.00 | 9.19 | 18.68 | 33.07 |
| | Olympic Entertainment Group | 1.82 | ↓-0.55 | -2.67 | 2.25 | -6.19 |
| | Panevėžio statybos trestas | 1.03 | 0.00 | 7.97 | 9.57 | 15.73 |
| | Pieno žvaigždės | 1.44 | 0.00 | 0.70 | -0.69 | 4.35 |
| | Premia Foods | 0.38 | 0.00 | -4.81 | 2.45 | 1.62 |
| | Rokiškio sūris | 2.06 | 0.00 | 16.38 | 16.38 | 47.14 |
| | Silvano Fashion Group | 2.85 | ↓-1.04 | -3.39 | -3.72 | 83.30 |
| | Šiaulių bankas | 0.46 | 0.00 | 7.18 | 22.94 | 80.39 |
| | Tallink Grupp | 0.95 | ↓-0.11 | -0.52 | 3.94 | 1.87 |
| | Tallinna Kaubamaja | 8.99 | ↑1.01 | -6.26 | 9.23 | 31.05 |
| | Tallinna Vesi | 13.40 | ↓-2.19 | -2.90 | -2.90 | -9.46 |
| | Telia Lietuva, AB | 0.94 | 0.00 | -0.53 | 0.54 | -0.21 |
| | Vilkyškių pieninė | 2.72 | 0.00 | 18.26 | 15.74 | 73.25 |
| | Vilniaus baldai | 13.20 | 0.00 | 1.54 | -2.22 | -5.04 |
| | Žemaitijos pienas | 1.55 | ↑1.97 | 32.48 | 44.86 | 114.98 |

Kontaktai:

| | | |
|--------------------------------|----------------------------|----------------------------|
| Martynas Freitakas | Agnė Anzelienė | Renatas Žeknys |
| Makleris | Maklerė | Makleris |
| Tel: 8 5 258 2504 | Tel: 8 5 258 2306 | Tel: 8 5 258 2295 |
| Martynas.Freitakas@swedbank.lt | Agne.Anzeliene@swedbank.lt | Renatas.Zeknys@swedbank.lt |

Apžvalgą užsiprenumeruoti galima adresu: <http://www.swedbank.lt/articles/subscribe>
Dėmesio! Ši apžvalga yra tik informacinio pobūdžio, t.y. pateikiama informacija jokiomis aplinkybėmis negali būti interpretuojama kaip asmeninė rekomendacija, patarimas, pasiūlymas, nurodymas arba reikalavimas įsigyti ar perleisti apžvalgoje nurodytas finansines priemones ir negali būti jokio vėliau sudaryto sandorio pagrindas ar sudedamoji dalis. Visa pateikta informacija yra surinkta iš viešai prieinamų šaltinių (įmonių, vertybinių popierių biržų, naujienų agentūrų ir kitų). Duomenų šaltiniai: „Bloomberg“, „Reuters“, „Swedbank“, „Nasdaq OMX“. Mes neatlikome informacijos tikrinimo ir/ar vertinimo, dėl to negarantuojame informacijos tikslumo, pilnumo ar aktualumo, ir neatsakome už nuostolius, kurie gali atsirasti, kai investuojama remiantis tokia informacija. Pateikta apžvalga taip pat nėra apsaugota nuo skirtingų duomenų ir/ar informacijos palyginimo problemų, dėl įmonių keičiamos apskaitos ir finansinės atskaitomybės paruošimo praktikos (t.y. pasikeitę apskaitos standartai, finansinių ataskaitų konsolidavimo praktikos pasikeitimas ir pan.). Dėl šios priežasties istoriniai palyginamieji duomenys gali būti neprekinami. Draudžiama kopijuoti, spausdinti ar kitaip komerciniais tikslais atgaminti bei platinti šią apžvalgą arba bet kurią jos dalį be „Swedbank“, AB sutikimo. Cituojant būtina nuoroda į šaltinį.