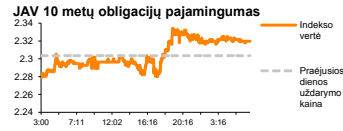
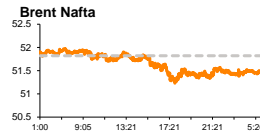
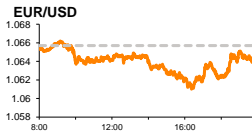
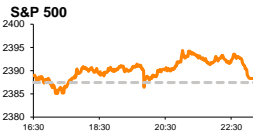


# Rytinė finansų rinkų apžvalga

Finansų rinkų tarnyba – antradienis, 2017 m. gegužės 2 d.

Dienos prekyba



Finansų makleris  
**Martynas Freitakas**  
(8 5) 258 2504

- Europos bendrovių pirmo ketvirčio rezultatai viršija prognozes ir džiugina analitikus
- Lietuvos energetikai pranešė apie pirmą ketvirtį prastėjusius veiklos rezultatus

## Pasaulio finansų rinkų tendencijos

Nepaisant to, kad penktadienį Britanijos **FTSE 100** krito -0,46 proc., Vokietijos **DAX** -0,05 proc, o **Stoxx Europe 600** -0,12 proc., praėjusią savaitę Europos akcijų indeksai užfiksavo didžiausią vertių kilimą nuo gruodžio mėnesio. Pirmadienį Europos rinkos nedirbo, regione minint Tarptautinę darbo dieną.

Praėjusią savaitę pirmojo ketvirčio ataskaitas paskelbus trečdaliui **Stoxx Europe 600** indekso kompanijų, analitikai džiaugiasi puikiais regiono kompanijų veiklos rezultatais. Kompanijų pelnas, kuris vidutiniškai pirmąjį šių metų ketvirtį stiebėsi +24 proc., demonstravo didžiausią augimą nuo 2010 metų bei gerokai pralenkė JAV **S&P 500** indekso kompanijų pelnus, kurie praėjusį ketvirtį vidutiniškai augo 10 proc. Ataskaitas paskelbusių kompanijų tarpe pirmojo ketvirčio veiklos rezultatais labiausiai galėjo pasidžiaugti regiono finansininkai, kurių pelnai nuo metų pradžios augo vidutiniškai 32 proc. Analitikai po ilgos pertraukos yra linkę didinti Europos visų 2017 m. veiklos prognozes, po to, kai penktadienį Euro zonoje buvo paskelbta, kad preliminari metinė balandžio mėnesio infliacijos reikšmė augo labiau nei buvo prognozuojama, o ketvirtadienį vykusio ECB susitikimo metu banko vadovas M. Draghi parodė didėjančią entuziazmą dėl Europos ekonomikos.

JAV indeksai vakar vykusios prekybos metu nenutolo nuo atidarymo reikšmių ir judėjo skirtingomis kryptimis. **Dow Jones** krito -0,13 proc., o **S&P 500** augo +0,17 proc. kuomet sekmadienį buvo pranešta, kad pasiektas susitarimas dėl federalinės valdžios finansavimo iki šių metų rugsėjo mėnesio. 2013 m. spalį pritrūkus finansavimo JAV valdžios institucijos buvo uždarytos dvejoms savaitėms. Rinkos dalyviai vakar taip pat vertino šalies pajamų ir išlaidų rodiklius, kuriais remiantis kovo mėn. regiono gyventojų pajamų augimas krito nuo 0,4 iki 0,2 proc., o išlaidų augimas mažėjo nuo 0,1 iki 0,0 proc.

Vakar vykusio interviu metu D. Trumpas pranešė apie planus atkurti ir modernizuoti 1933-1999 m. galiojusį **Glass-Steagall** aktą, kurio tikslas buvo atskirti didžiųjų šalies bankų vartotojų paskolų bei investicines bankininkystės veiklas. Regiono finansų sektorius planus pasitikio teigiamai, ir S&P 500 indekso sudėtyje fiksavo +0,51 proc. augimą.

Azijoje pirmadienio rytą 09:49 val. Japonijos **NIKKEI 225** indeksas buvo pakilęs +0,70 proc. sekdamas krentantį Japonijos jenos kursą, o Kinijos **CSI 300** krito -0,40 proc., investuotojams regione vertinant prastesnius nei tikėtasi makroekonomikos rodiklius. Sekmadienį pranešta, kad regiono pramonės užsakyimų rodiklis balandžio mėnesį krito nuo 51,8 iki 51,2 punktų, kai tuo tarpu analitikai tikėjosi kuklesnio kritimo iki 51,7 punktų.

## Valiutų rinkos

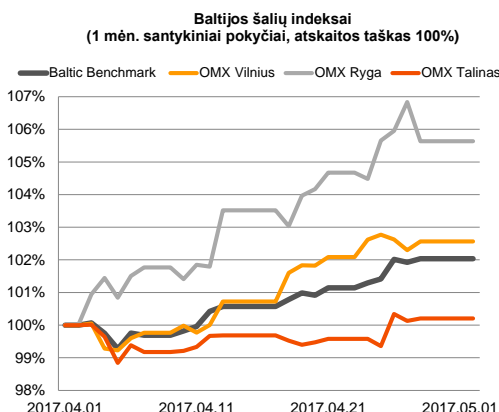
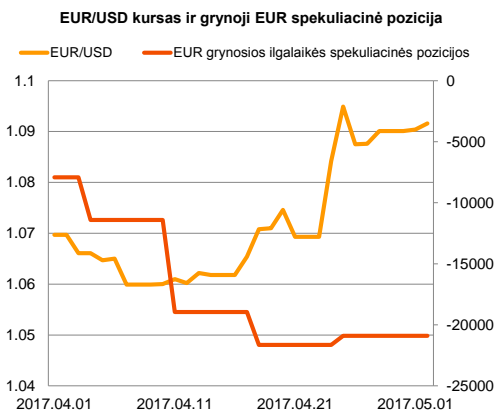
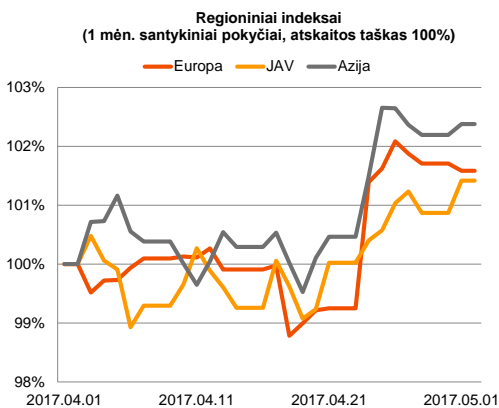
Penktadienį pranešta, kad Euro zonos pagrindinis metinis infliacijos rodiklis balandžio mėnesį preliminariais skaičiavimais augo nuo 0,7 iki 1,2 proc. ir viršijo analitikų prognozes, kurie tikėjosi kuklesnio 1,0 proc. augimo. Metinės infliacijos lūkesčiai balandžio mėnesį augo nuo 1,5 iki 1,9 proc., kai buvo tikimasi 1,8 proc. augimo. Infliacijos augimas sustiprino euro kursą, kuris nuo penktadienio kyla didžiųjų pasaulio valiutų atžvilgiu. **EUR/USD** poroje šiandien ryte 09:50 val. euras pasiekė 1,0918 JAV dolerių kainą, o **EUR/JPY** poroje per tris sesijas iš eilės trukusį augimą euro kaina pakilo iki 122,42 Japonijos jenu kainos.




## Baltijos vertybinių popierių rinka

Prieš ilgą savaitgalį Baltijos akcijų rinkose investuotojai sugeneravo sandorių už daugiau nei 1,441 mln. Eur. ir **Talino** indekso vertę pakėlė +0,08 proc., o **Rygos** ir **Vilniaus** indekso vertes sumažino atitinkamai -1,20 ir -0,01 proc. Rinkose ir vėl aktyvumu išsiskyrė „**Pieno žvaigždės**“, bendrovės akcijų pozicijoje investuotojams įvykdant porą tiesioginių sandorių už daugiau nei 500 tūkst. Eur ir perleidžiant akcijas už 1,30 Eur kainą. Tuo tarpu rinkoje akcijos krito -2,08 proc. iki 1,41 Eur kainos.























Penktadienį po prekybos pirmojo ketvirčio veiklos rodiklius paskelbė Lietuvos energetikai. „**Lietuvos energijos gamyba**“ pranešė, per pirmus tris šių metų mėnesius bendrovės pardavimo pajamos sudarė 31,79 mln. Eur ir buvo 5 proc. mažesnės, o grynasis pelnas traukėsi 72 proc. iki 3,97 mln. Eur. „**Energijos skirstymo operatorius**“ pranešė, kad per pirmus tris mėnesius uždirbo 28,5 mln. Eur pelno, kuris buvo 7,5 proc. mažesnis lyginant su tuo pačiu laikotarpiu pernai. Pajamos per tą patį laikotarpį krito -7,6 proc. ir sudarė 168,5 mln. Eur.

„**Olainfarm**“ antradienio rytą paskelbė apie birželio 1 d. šaukiamą visuotinę akcininkų susirinkimą, kuriame bus planuojama patvirtinti 0,64 Eur už akciją dividendus, kurie būtų išmokėti 3 etapais II, III, IV ketvirčiuose.






2017.05.02	Šalis	Laikas	Svarbiausios dienos makroekonominės naujienos	Prognozė	Buvusi reikšmė
	Vokietija	10:55	Galutinis pramonės užsakymų rodiklis	Balandžio mėn.	58.2
	Euro zona	11:00	Galutinis pramonės užsakymų rodiklis	Balandžio mėn.	56.8
	Euro zona	12:00	Nedarbo lygis	Kovo mėn.	9.4 %

### Pasaulio rinkos

Pavadinimas	Indekso vertė	Dienos pokytis, %	Mėnesio pokytis, %	Nuo metų pradžios, %	12 mėn. pokytis, %	
JAV						
	S&P 500	2388	↑ 0.17	1.08	6.68	14.74
	Dow Jones	20913	↓ -0.13	1.21	5.82	16.89
	Nasdaq Comp	6092	↑ 0.73	3.04	13.16	26.44
	Russell 2000	1407	↑ 0.50	1.55	3.70	23.35
Skandināvija						
	OMX Stockholm 30	1627	↑ 0.64	2.48	7.24	19.57
	OMX Helsinki 25	3930	↓ -0.51	3.72	6.79	24.99
	OMX Copenhagen 20	964.5	↓ -0.42	5.35	9.12	1.36
	Oslo stock exchange	623.7	↓ -0.29	0.87	0.96	14.37
Europa						
	DJ Euro STOXX 50	3560	0.00	1.68	8.18	17.38
	CAC 40	5267	↓ -0.08	2.83	8.33	18.93
	DAX	12438	↓ -0.05	1.02	8.34	23.90
	FTSE 100	7204	↓ -0.46	-1.62	0.86	15.41
	MB	20609	↑ 0.06	0.57	7.15	10.80
	IBEX 35	10716	↑ 0.30	2.42	14.58	18.73
Centrinė ir Rytų Europa						
	ATX	3010	↑ 1.61	6.41	14.96	29.22
	WIG20	2377	↓ -0.25	9.23	22.02	25.32
	BUX	32956	↓ -0.01	4.18	2.98	22.64
	PX	1007.9	↑ 0.57	2.72	9.36	10.02
	RTS	1114	↑ 0.68	0.06	-3.29	17.17
Azija						
	Nikkei 225	19442	↑ 0.68	2.82	1.72	20.41
	Hang Seng	24672	↑ 0.23	2.32	12.14	17.11
	Kospi	2224	↑ 0.84	2.95	9.75	11.52
Valiutų kursai						
	EUR/USD	1.09	↑ 0.11	2.39	3.50	-5.28
	EUR/GBP	0.85	↓ -0.19	1.03	-1.00	7.72
	EUR/PLN	4.23	↓ -0.14	0.50	4.24	3.93
	EUR/RUB	62.21	↓ -0.27	-3.57	3.89	20.75
Žaliavų rinka						
	Brent nafta	51.5	↓ -0.12	-2.59	-9.43	12.28
	Auksas	1257	↑ 0.06	0.38	9.03	-2.83
Palūkanų normos						
	EURIBOR 6 mėn.	-0.25	↓ -0.40	-2.89	-12.67	-75.35
	LIBOR USD 6 mėn.	1.43	↓ -0.29	0.10	8.24	57.66

### Baltijos regionas

Pavadinimas	Indekso vertė	Dienos pokytis, %	Mėnesio pokytis, %	Nuo metų pradžios, %	12 mėn. pokytis, %	
Baltijos šalys						
	OMX Vilnius	579.7	↑ 0.27	2.58	3.80	15.22
	OMX Ryga	814.6	↓ -1.20	5.74	11.01	28.97
	OMX Talinas	1124.4	↑ 0.08	0.19	4.55	13.61
	OMX Baltic Benchmark	839.3	↑ 0.11	2.05	6.49	18.40
NASDAQ OMX Baltic sąrašo likvidžios akcijos						
	AUGA Group	0.44	↓ -3.74	-7.02	-9.71	5.30
	Apranga	2.75	↑ 1.85	3.77	7.00	5.36
	Arco Vara	1.37	0.00	10.48	10.48	28.04
	Baltika	0.290	↓ -2.68	-9.37	2.47	-1.02
	Ekspress Grupp	1.33	0.00	-0.75	0.76	3.10
	Grigeo Grigiškės	1.10	0.00	0.92	-2.65	-4.35
	Grindeks	6.10	↓ -1.77	25.00	38.95	29.51
	Klaipėdos nafta	0.453	↑ 0.67	0.67	-15.80	-6.40
	Latvijas Gāze	8.55	0.00	2.27	-2.62	-16.18
	ESO	0.869	0.00	-5.85	-0.02	-
	Latvijas Balzams	7.59	↓ -5.13	0.66	0.93	6.15
	LHV Group	9.46	↓ -0.32	-0.84	-	-
	Linas Agro Group	0.655	0.00	0.61	2.66	-1.65
	Merko Ehitus	9.20	0.00	2.68	1.66	0.99
	Nordecon	1.40	↑ 6.87	6.87	5.26	35.46
	Olainfarm	9.97	↓ -1.29	7.20	17.16	31.18
	Olympic Entertainment Group	1.79	↓ -1.65	-1.65	0.56	-7.73
	Panevėžio statybos trestas	1.04	↑ 0.97	9.47	10.64	13.66
	Pieno žvaigždės	1.41	↓ -2.08	-1.40	-2.76	2.17
	Premia Foods	0.39	↑ 2.66	-3.02	5.18	2.12
	Rokiškio sūris	2.09	↑ 1.46	12.97	18.08	46.15
	Silvano Fashion Group	2.86	↑ 0.35	-2.05	-3.38	77.33
	Šiaulių bankas	0.46	↓ -0.22	6.13	22.67	81.78
	Tallink Grupp	0.95	↓ -0.42	-0.53	3.50	2.36
	Tallinna Kaubamaja	9.03	↑ 0.44	-5.64	9.72	31.82
	Tallinna Vesi	13.50	↑ 0.75	-3.57	-2.17	-8.78
	Telia Lietuva, AB	0.94	0.00	-1.16	0.54	0.32
	Vilkyškių pieninė	2.72	0.00	16.74	15.74	74.36
	Vilniaus baldai	13.00	↓ -1.52	0.78	-3.70	-6.47
	Žemaitijos pienas	1.55	0.00	24.00	44.86	115.28

### Kontaktai:

Martynas Freitakas	Agnė Anzelienė	Renatas Žekyns
Makleris	Maklerė	Makleris
Tel: 8 5 258 2504	Tel: 8 5 258 2306	Tel: 8 5 258 2295
Martynas.Freitakas@swedbank.lt	Agne.Anzeliene@swedbank.lt	Renatas.Zekyns@swedbank.lt

Apžvalgą užsiprenumeruoti galima adresu: <http://www.swedbank.lt/articles/subscribe>  
 Dėmesio! Ši apžvalga yra tik informacinio pobūdžio, t.y. pateikiama informacija jokiomis aplinkybėmis negali būti interpretuojama kaip asmeninė rekomendacija, patarimas, pasiūlymas, nurodymas arba reikalavimas įsigyti ar perleisti apžvalgoje nurodytas finansines priemones ir negali būti jokio vėliau sudaryto sandorio pagrindas ar sudedamoji dalis. Visa pateikta informacija yra surinkta iš viešai prieinamų šaltinių (įmonių, vertybinių popierių biržų, naujienų agentūrų ir kitų). Duomenų šaltiniai: „Bloomberg“, „Reuters“, „Swedbank“, „Nasdaq OMX“. Mes neatlikome informacijos tikrinimo ir/ar vertinimo, dėl to negarantuojame informacijos tikslumo, pilnumo ar aktualumo, ir neatsakome už nuostolius, kurie gali atsirasti, kai investuojama remiantis tokia informacija. Pateikta apžvalga taip pat nėra apsaugota nuo skirtingų duomenų ir/ar informacijos palyginimo problemų, dėl įmonių keičiamos apskaitos ir finansinės atskaitomybės paruošimo praktikos (t.y. pasikeitę apskaitos standartai, finansinių ataskaitų konsolidavimo praktikos pasikeitimas ir pan.). Dėl šios priežasties istoriniai palyginamieji duomenys gali būti neprekinami. Draudžiama kopijuoti, spausdinti ar kitaip komerciniais tikslais atgaminti bei platinti šią apžvalgą arba bet kurią jos dalį be „Swedbank“, AB sutikimo. Cituojant būtina nuoroda į šaltinį.