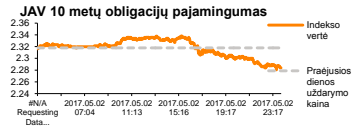
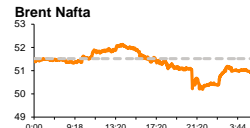
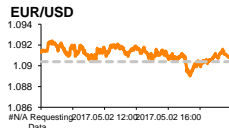
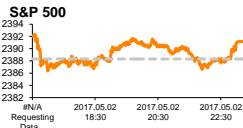


Rytinė finansų rinkų apžvalga

Finansų rinkų tarnyba – trečiadienis, 2017 m. gegužės 3 d.

Dienos prekyba



Finansų makleris
Martynas Freitakas
(8 5) 258 2504

- „Apple“ pranešė apie kritusius Iphone pardavimus
- Smulkieji investuotojai nusiaubė aukštus dividendus planuojančių mokėti Baltijos papildomojo prekybos sąrašo bendrovių pozicijas

Pasaulio finansų rinkų tendencijos

Europos bendrovėms skelbiant geriausių ketvirčio rezultatus per pastaruosius 7 metus, dauguma regiono indeksų antradienio prekybos metu kilo. Vokietijos **DAX** stiebėsi +0,75 proc., Britanijos **FTSE 100** +0,64 proc., o **Stoxx Europe 600** +0,75 proc.

Visiems Europos sektoriams fiksuojant augimus, labiausiai iš jų išsiskyrė **informacinių technologijų** bei **telekomunikacijų bendrovės**, kurios atitinkamai augo +1,35 ir 1,21 proc. „Nokia OYJ“, kuri dar ketvirtadienį pranešė apie 3,5 proc. analitikų prognozes viršijusius pelnus vakar kilo +2,29 proc. ir pasiekė aukščiausią kainą per pastaruosius metus. Kompanijos vadovui teigiama įvertinus 2 proc. kritusius, tačiau analitikų prognozes viršijusius pardavimus ir įvardijus šiuos rezultatus kaip stabilizacijos požymį, kompanijos akcijų vertė per praėjusią savaitę paaugo daugiau nei 11 proc., o nuo lapkričio viduryje pasiekto 4 metų žemumas fiksavusio kainos lygio jau atšoko +47 proc.

Britanijos naftos perdavimo bendrovės „BP PLC“ akcijos vakar stiebėsi +1,60 proc., kompanijai paskelbus, kad pirmojo ketvirčio grynosios pajamos ketvirtadaliu viršijo prognozes ir leido uždirbti 1,4 mlrd. JAV dolerių pelną, kai tuo pat metu pernai buvo užfiksuotas 485 mln. JAV dolerių nuostolis. Kompanija pranešė, kad geresnius rezultatus fiksuoti padėjo kaštų mažinimo politika, bei vidutiniškai 58 proc. lyginant su praėjusių metų pirmų ketvirčių didesnė Brent rūšies naftos kaina.

Tuo tarpu pačioje Brent rūšies naftos pozicijoje vakar buvo pasiektas žemiausias kainos lygis nuo šių metų pradžios. Šiandien ryte 09:51 val. Brent naftos kaina laikosi ties 50,92 JAV dolerių už barelį riba, rinkoms laukiant savaitinių atsargų naujienų iš JAV. Remiantis neoficialiais pranešimais, praėjusią savaitę naftos žaliavų atsargos regione turėjo trauktis 4,16 mln. barelių. Tuo tarpu naftos transportavimu iš OPEC šalių užsiimančios kompanijos teigia, kad balandžio mėnesį kartelio narių naftos gavybos mažinimo apimtys 102 proc. atitiko lapkričio pabaigoje pasiektą susitarimą, kai tuo tarpu kovo mėnesį susitarimo buvo laikomasi 89 proc.

Amerikoje Dow Jones indeksas vakar kilo +0,17 proc., o S&P 500 +0,12 proc. JAV automobilių gamintojų „Ford Motor Co“ (-4,38 proc.) bei „General Motors Co“ (-2,92 proc.) akcijos vakar krito, kompanijoms pranešus apie didesnę nei prognozuota naujų automobilių pardavimų kritimą. Tuo tarpu rinkos situaciją stebintys analitikai paskelbė, kad naujų automobilių kainos Amerikoje praėjusiais metais vidutiniškai kilo 2 proc.

„Apple Inc.“ vakar po prekybos paskelbė, kad dešimtadaliu žada padidinti ketvirtinius dividendus, tačiau tuo pat metu iki 5 proc. sumažino kito ketvirčio pajamų prognozes. Kompanija taip pat pranešė, kad praėjusį ketvirtį pardavė 50,8 mln. „Iphone“ išmaniųjų telefonų, t.y. 3 proc. mažiau nei prognozavo analitikai (51,4 mln.) ir 0,8 proc. mažiau nei parduota per tą patį laikotarpį pernai.

Azijoje šiandien Kinijos CSI 300 09:55 val. krito -0,33 proc. Rinkoms laukiant FED susirinkimo, kuris vyks šiandien vakare. Tuo tarpu Japonijoje iki savaitės pabaigos prekyba nebus vykdoma.

Valiutų rinkos

Šiandien rinkose laukiama Amerikos **FED spaudos konferencijos**, kurios metu, FED turėtų palikti bazinę palūkanų normą nepakeistą ir lygią 1,0 proc. (tikimybė 13,4 proc.). Prieš susitikimą dolerio kursas nerodo ženklų pokyčių kitų didžiųjų valiutų atžvilgiu, 09:55 val. **EUR/USD** poroje buvo fiksuojant 1,0922 (+0,15 proc.), o **USD/JPY** 112,06 (-0,06 proc.) kursą.

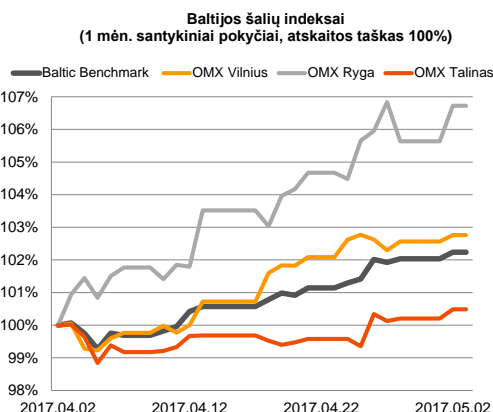
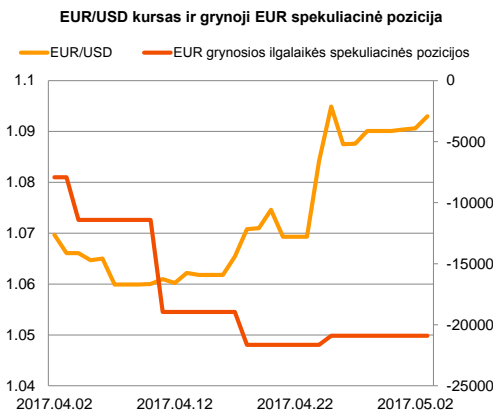
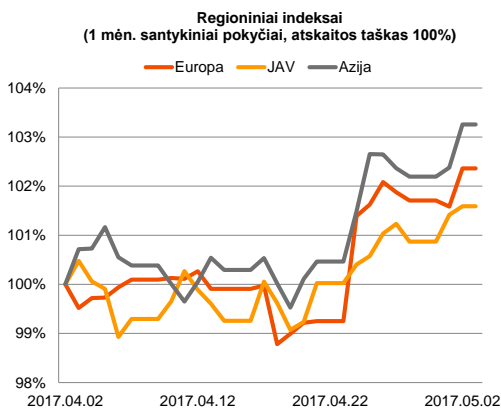
Baltijos vertybinių popierių rinka

Baltijos akcijų rinkose vakar pasiekta apyvirta viršijo 1,894 mln. Eur., o prekybos metu **Vilniaus** indeksas kilo +0,2 proc., **Rygos** +1,09 proc., o **Talino** +0,28 proc.

„Latvijas balzams“ akcijos kilo +18,58 proc. iki 9,0 Eur už akciją kainos, kuomet bendrovės valdyba paskelbė planus išmokėti beveik vieną eurą už akciją siekiančius dividendus, kurių pajamingumas, lyginant su vakar dienos rinkos uždarymo kaina buvo lygus 11,11 proc.

Įspūdingu augimu prekybos sesiją pažymėjo ir „Kauno energijos“ akcijos, kurių kaina vakar kilo +50,6 proc. iki 1 Eur kainos investuotojams sugeneruojant beveik 9 tūkst. Eur apyvartą, kuomet buvo patvirtinti bendrovės planai mokėti 0,106 Eur už akciją dividendus (10,6 proc. pajamingumas)

„Silvano Fashion Group“ akcijos kilo +2,80 proc. iki 2,94 Eur kainos, investuotojams įvertinus penktadienį paskelbtą bendrovės siūlymą mokėti 0,2 Eur už akciją dividendus (pajamingumas 6,8 proc.)



| 2017.05.03 | Šalis | Laikas | Svarbiausios dienos makroekonominės naujienos | Prognozė | Buvusi reikšmė | |
|------------|-----------|--------|---|----------------|----------------|------------|
| | Vokietija | 10:55 | Nedarbo lygis | Balandžio mėn. | 5.8 % | 5.8 % |
| | Euro zona | 12:00 | Sezoniškai išlygintas BVP rodiklis (QoQ) | I ketvr. | 0.5 % | 0.4 % |
| | Euro zona | 12:00 | Sezoniškai išlygintas BVP rodiklis (YoY) | I ketvr. | 1.7 % | 1.7 % |
| | JAV | 15:15 | ADP nedarbo lygio pokytis | Balandžio mėn. | 175 tūkst. | 263 tūkst. |
| | JAV | 21:00 | FED palūkanų norma | - | 1.0 % | 1.0 % |

Pasaulio rinkos

| Pavadinimas | Indekso vertė | Dienos pokytis, % | Mėnesio pokytis, % | Nuo metų pradžios, % | 12 mėn. pokytis, % | |
|--------------------------------|---------------------|-------------------|--------------------|----------------------|--------------------|--------|
| JAV | | | | | | |
| | S&P 500 | 2391 | ↑ 0.12 | 1.37 | 6.80 | 15.89 |
| | Dow Jones | 20950 | ↑ 0.17 | 1.45 | 6.01 | 18.02 |
| | Nasdaq Comp | 6095 | ↑ 0.06 | 3.40 | 13.23 | 27.97 |
| | Russell 2000 | 1399 | ↓ -0.57 | 2.17 | 3.11 | 24.75 |
| Skandināvija | | | | | | |
| | OMX Stockholm 30 | 1637 | ↑ 0.58 | 4.14 | 7.86 | 22.55 |
| | OMX Helsinki 25 | 3975 | ↑ 1.15 | 5.14 | 8.02 | 28.21 |
| | OMX Copenhagen 20 | 969.1 | ↑ 0.47 | 6.69 | 9.63 | 3.02 |
| | Oslo stock exchange | 630.4 | ↑ 1.08 | 1.27 | 2.04 | 18.44 |
| Europa | | | | | | |
| | DJ Euro STOXX 50 | 3578 | ↑ 0.52 | 3.03 | 8.74 | 20.31 |
| | CAC 40 | 5304 | ↑ 0.70 | 4.29 | 9.09 | 21.32 |
| | DAX | 12508 | ↑ 0.56 | 2.05 | 8.94 | 26.00 |
| | FTSE 100 | 7250 | ↑ 0.64 | -0.45 | 1.50 | 17.21 |
| | MBI | 20733 | ↑ 0.60 | 2.42 | 7.79 | 15.40 |
| | IBEX 35 | 10820 | ↑ 0.98 | 4.79 | 15.70 | 23.45 |
| Centrinė ir Rytų Europa | | | | | | |
| | ATX | 3013 | ↑ 0.08 | 5.89 | 15.05 | 32.46 |
| | WIG20 | 2392 | ↑ 0.64 | 7.76 | 22.80 | 25.92 |
| | BUX | 32903 | ↓ -0.16 | 3.51 | 2.81 | 23.98 |
| | PX | 1002.0 | ↓ -0.58 | 1.70 | 8.72 | 11.74 |
| | RTS | 1120 | ↑ 0.52 | -0.25 | -2.79 | 17.78 |
| Azija | | | | | | |
| | Nikkei 225 | 19446 | ↑ 0.70 | 2.44 | 1.73 | 20.43 |
| | Hang Seng | 24696 | ↑ 0.33 | 1.79 | 12.25 | 19.44 |
| | Kospi | 2220 | ↑ 0.65 | 2.41 | 9.53 | 11.74 |
| Valiutų kursai | | | | | | |
| | EUR/USD | 1.09 | ↑ 0.23 | 2.53 | 3.64 | -5.17 |
| | EUR/GBP | 0.84 | ↓ -0.05 | 1.19 | -1.16 | 6.70 |
| | EUR/PLN | 4.20 | ↑ 0.13 | 1.11 | 4.88 | 4.74 |
| | EUR/RUB | 62.26 | ↓ -0.10 | -3.65 | 3.81 | 23.32 |
| Žaliavų rinka | | | | | | |
| | Brent nafta | 51.0 | ↑ 1.01 | -4.05 | -10.30 | 13.34 |
| | Auksas | 1256 | ↑ 0.06 | 0.31 | 8.96 | -2.41 |
| Palūkanų normos | | | | | | |
| | EURIBOR 6 mėn. | -0.25 | 0.00 | -3.32 | -12.67 | -76.60 |
| | LIBOR USD 6 mėn. | 1.43 | ↓ -0.29 | 0.10 | 8.24 | 57.66 |

Baltijos regionas

| Pavadinimas | Indekso vertė | Dienos pokytis, % | Mėnesio pokytis, % | Nuo metų pradžios, % | 12 mėn. pokytis, % | |
|--|-----------------------------|-------------------|--------------------|----------------------|--------------------|--------|
| Baltijos šalys | | | | | | |
| | OMX Vilnius | 580.9 | ↑ 0.20 | 2.74 | 4.01 | 14.39 |
| | OMX Ryga | 823.4 | ↑ 1.09 | 5.89 | 12.22 | 30.69 |
| | OMX Talinas | 1127.5 | ↑ 0.28 | 0.47 | 4.84 | 13.87 |
| | OMX Baltic Benchmark | 841.0 | ↑ 0.20 | 2.18 | 6.70 | 18.20 |
| NASDAQ OMX Baltic sąrašo likvidžios akcijos | | | | | | |
| | AUGA Group | 0.44 | ↓ -0.23 | -7.23 | -9.92 | 5.06 |
| | Apranga | 2.73 | ↓ -0.73 | 1.49 | 6.23 | 3.80 |
| | Arco Vara | 1.37 | 0.00 | 9.60 | 10.48 | 28.04 |
| | Baltika | 0.290 | 0.00 | -9.66 | 2.47 | 2.84 |
| | Ekspress Grupp | 1.30 | ↓ -2.26 | -1.52 | -1.52 | 1.56 |
| | Grigeo Grigiškės | 1.10 | 0.00 | 0.92 | -2.65 | -3.51 |
| | Grindeks | 5.80 | ↓ -4.92 | 17.65 | 32.12 | 23.40 |
| | Klaipėdos nafta | 0.453 | 0.00 | 1.57 | -15.80 | -6.40 |
| | Latvijas Gāze | 8.55 | 0.00 | 0.71 | -2.62 | -16.18 |
| | ESO | 0.864 | ↓ -0.58 | -6.49 | -0.02 | - |
| | Latvijas Balzams | 9.00 | ↑ 18.58 | 19.36 | 19.68 | 25.87 |
| | LHV Group | 9.50 | ↑ 0.42 | -0.42 | - | - |
| | Linus Agro Group | 0.657 | ↑ 0.31 | 0.61 | 2.98 | -1.35 |
| | Merko Ehitus | 9.30 | ↑ 1.09 | 2.76 | 2.76 | 2.20 |
| | Nordecon | 1.43 | ↑ 2.14 | 9.16 | 7.52 | 38.36 |
| | Olainfarm | 10.00 | ↑ 0.30 | 5.82 | 17.51 | 31.58 |
| | Olympic Entertainment Group | 1.79 | 0.00 | -1.65 | 0.56 | -7.73 |
| | Panevėžio statybos trestas | 1.03 | ↓ -0.96 | 5.64 | 9.57 | 12.08 |
| | Pieno žvaigždės | 1.43 | ↑ 1.42 | -2.72 | -1.38 | 2.88 |
| | Premia Foods | 0.39 | 0.00 | -2.28 | 5.18 | 2.12 |
| | Rokiškio sūris | 2.05 | ↓ -1.91 | 7.89 | 15.82 | 43.36 |
| | Silvano Fashion Group | 2.94 | ↑ 2.80 | 1.03 | -0.68 | 79.07 |
| | Šiaulių bankas | 0.46 | 0.00 | 7.79 | 22.67 | 78.25 |
| | Tallink Grupp | 0.95 | ↑ 0.42 | -0.21 | 3.94 | 2.22 |
| | Tallinna Kaubamāja | 9.10 | ↑ 0.78 | -4.61 | 10.57 | 33.04 |
| | Tallinna Vesi | 13.30 | ↓ -1.48 | -5.00 | -3.62 | -9.52 |
| | Telia Lietuva, AB | 0.94 | ↑ 0.43 | -0.84 | 0.96 | 0.32 |
| | Vikykškių pieninė | 2.69 | ↓ -1.10 | 15.95 | 14.47 | 72.44 |
| | Vilniaus baldai | 13.00 | 0.00 | 0.78 | -3.70 | -6.47 |
| | Žemaitijos pienas | 1.55 | 0.00 | 24.00 | 44.86 | 112.33 |

Kontaktai:

| | | |
|--------------------------------|----------------------------|----------------------------|
| Martynas Freitakas | Agnė Anzelienė | Renatas Žeknys |
| Makleris | Maklerė | Makleris |
| Tel: 8 5 258 2504 | Tel: 8 5 258 2306 | Tel: 8 5 258 2295 |
| Martynas.Freitakas@swedbank.lt | Agne.Anzeliene@swedbank.lt | Renatas.Zeknys@swedbank.lt |

Apžvalgą užsiprenumeruoti galima adresu: <http://www.swedbank.lt/articles/subscribe>

Dėmesio! Ši apžvalga yra tik informacinio pobūdžio, t.y. pateikiama informacija jokiomis aplinkybėmis negali būti interpretuojama kaip asmeninė rekomendacija, patarimas, pasiūlymas, nurodymas arba reikalavimas įsigyti ar perleisti apžvalgoje nurodytas finansines priemones ir negali būti jokio vėliau sudaryto sandorio pagrindas ar sudedamoji dalis. Visa pateikta informacija yra surinkta iš viešai prieinamų šaltinių (įmonių, vertybinių popierių biržų, naujienų agentūrų ir kitų). Duomenų šaltinis: „Bloomberg“, „Reuters“, „Swedbank“, „Nasdaq OMX“. Mes neatlikome informacijos tikrinimo ir/ar vertinimo, dėl to negarantuojame informacijos tikslumo, pilnumo ar aktualumo, ir neatsakome už nuostolius, kurie gali atsirasti, kai investuojama remiantis tokia informacija. Pateikta apžvalga taip pat nėra apsaugota nuo skirtingų duomenų ir/ar informacijos palyginimo problemų, dėl įmonių keičiamos apskaitos ir finansinės atskaitomybės paruošimo praktikos (t.y. pasikeitę apskaitos standartai, finansinių ataskaitų konsolidavimo praktikos pasikeitimas ir pan.). Dėl šios priežasties istoriniai palyginamieji duomenys gali būti neprieinami. Draudžiama kopijuoti, spausdinti ar kitaip komerciniais tikslais atgaminti bei platinti šią apžvalgą arba bet kurią jos dalį be „Swedbank“, AB sutikimo. Cituojant būtina nuoroda į šaltinį.