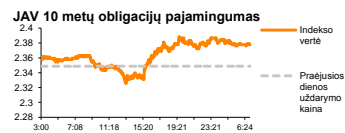
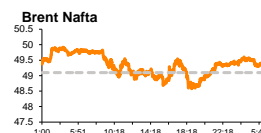
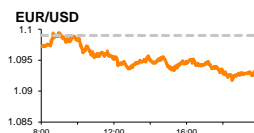
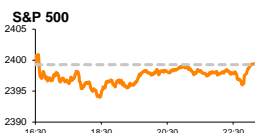


Rytinė finansų rinkų apžvalga

Finansų rinkų tarnyba – antradienis, 2017 m. gegužės 9 d.

Dienos prekyba



Finansų makleris
Martynas Freitakas
(8 5) 258 2504

- Vokietijos pramonės užsakymų duomenys teigiamai nustebino analitikus
- Rinkų neapibrėžtumas po M. Le Pen pralaimėjimo krito į 27 metų žemumas
- „Grigeo“ grupės pelnas pirmąjį šių metų ketvirtį augo 7 proc.

Pasaulio finansų rinkų tendencijos

Prancūzijos prezidento rinkimų antrajam rinkimų turui praėjus be netikėtumų, dauguma Europos indeksų savaitę pradėjo nežymiai krisdami. Vokietijos **DAX** traukėsi -0,18 proc., Prancūzijos **CAC 40** -0,91 proc., **Stoxx Europe 600** -0,13 proc., o Britanijos **FTSE 100** augo +0,05 proc.

Vakar ryte **Vokietijoje** pranešta, kad **pramonės užsakymai** kovo mėnesį augo 1,0 proc., lyginant su vasario mėnesiu, nors analitikai tikėjosi 0,7 proc. augimo. Lyginant su tuo pačiu laikotarpiu pernai, metinis fabrikų užsakymų augimas buvo lygus 2,4 proc., nors buvo tikimasi kuklesnio 2,1 proc. pokyčio. Vokietijos centrinis bankas, komentuodamas įsibėgėjančios didžiausios Europos ekonomikos rezultatus, pabrėžė, kad antrą mėnesį iš eilės trunkantį užsakymų augimą skatino augančių vartotojų išlaidos ir stiprėjančios pramonės kompanijų pozicijos. Šiandien ryte, šalies makroekonominės naujienas papildė kovo mėnesio **pramonės produkcijos indekso** reikšmės. Mėnesinė indekso reikšmė nagrinėjamu laikotarpiu krito -0,4 proc., kai analitikai tikėjosi -0,7 proc. kritimo. Tuo tarpu metinė rodiklio reikšmė nuvylė analitikus ir kilo tik 1,9 proc., nors buvo tikimasi 2,5 proc. augimo.

Amerikos indeksai taip pat nerodė ženkliesnių pokyčių, o Prancūzijos rinkimų rezultatus iš anksto įvertinę investuotojai **Dow Jones** indekso vertę pakėlė +0,03 proc., o **S&P 500** vertės nepakeitė.

M. Le Pen pralaimėjimas Prancūzijos rinkimuose ženkliai sumažino rizikos faktorių kiekį Europoje ir tai labiausiai atsispindėjo rinkų neapibrėžtumo indekse **VIX**, kuris vakar krito 7,6 proc. ir pasiekė žemiausią lygį nuo jo skaičiavimo pradžios 1990 metais. Apžvalgininkai pabrėžė, kad visų laikų žemumas indeksui taip pat padėjo pasiekti geriausias kompanijų ketvirčio rezultatų sezonas per pastarąjį dešimtmetį bei įsibėgėjantis ekonominis augimas, kurį palaiko geri makroekonominiai rodikliai iš JAV bei Europos.

Brent rūšies naftos kaina, po penktadienį įvykusio kritimo šią savaitę pradėjo be ženklių svyravimų ir antrą sesiją iš eilės laikosi žemiau 50 JAV dolerių ribos, antradienio rytą 09:04 val. vieno barelio kainai esant lygiai 49,25 JAV doleriams (-0,18 proc.). Analitikai, belaukdami savaitinių naftos atsargų rodiklių, kurie bus paskelbti rytoj, prognozuoja, kad praėjusią savaitę JAV naftos atsargos turėjo kristi 2 mln. barelių. Tuo tarpu OPEC pirmadienio vakarą neoficialiai pranešė, organizacijos ministrai vykusio susitikimo metu svarstė gavybos apimčių mažinimo galimybes 2018 metais, bei būsimo ketvirčio gavybos planus, tačiau konkrečių rezultatų nepasiekė.

Azijoje antradienio rytą 09:00 val. Japonijos **NIKKEI 225** indeksas atsitraukė nuo aukščiausio kainos lygio per 15 mėnesių ir krito -0,24 proc., o Kinijos **CSI 300** neteko 0,46 proc. savo vertės. Australijos **ASX 200** krito -0,63 proc., reaguodamas į toliau krentančią **geležies rūdos** kainą, kuri antradienio rytą buvo lygi 66,01 JAV doleriui už toną.

Valiutų rinkos

Po prezidento rinkimų Prancūzijoje euras antrą sesiją iš eilės silpsta daugumos didžiųjų pasaulio valiutų atžvilgiu. **EUR/USD** poroje, po vakarykščio -0,53 proc. kritimo, šiandien ryte euro vertė sumažėjo dar -0,10 proc. iki 1,0921 JAV dolerių kainos. **EUR/GBP** poroje vakarykštį -0,37 proc. kritimą šiandien toliau tęsia -0,19 proc. vertės mažėjimas iki 0,8434 Britanijos svarų kainos, o **EUR/JPY** poroje šiandien ryte euras nežymiai kyla, už vieną šios valiutos vienetą mokant 123,82 Japonijos jenas (+0,24 proc.)

Baltijos vertybinių popierių rinka

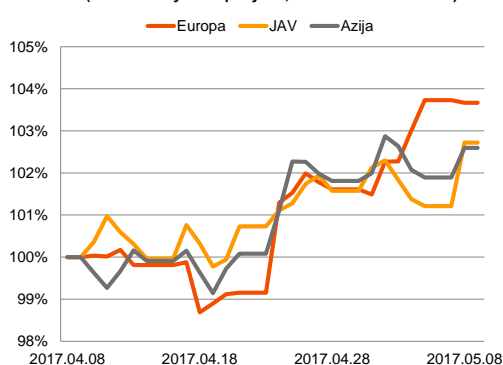
Palyginamojo Baltijos indekso vertė vakar kilo +0,74 proc., **Vilniaus** indeksui augant +0,07 proc., **Rygos** +0,87 proc., o **Talino** +0,61 proc. Prekybos metu investuotojai sugeneravo 1,997 mln. Eur apyvartą.

Geresniais nei tikėtasi rezultatais rinką nustebinusio „**Šiaulių banko**“ akcijos vakar sesijos pradžioje pakilo iki 0,504 Eur kainos, tačiau vėliau krito ir paskutinio sandorio metu kainavo 0,492 Eur (+3,58 proc.).

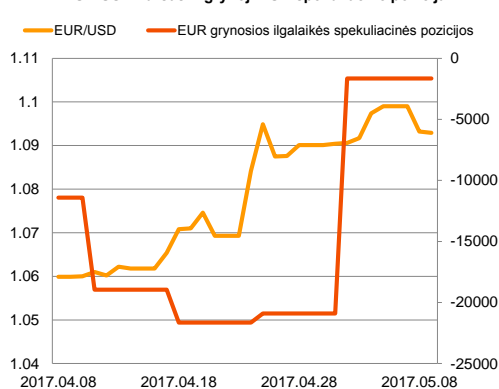
„**Grigeo Grigiškės**“ vakar sulaukė aktyvaus pirkėjų palaikymo, tačiau prekybos pabaigoje bendrovės akcijų kaina pokyčio nefiksavo ir liko lygi 1,10 Eur. Prekybos metu bendrovė pranešė, kad pirmojo ketvirčio pardavimo apyvarta siekė 30,2 mln. Eur ir buvo 16 proc. didesnė nei tuo pačiu laikotarpiu pernai, o grupės pelnas per ataskaitinį laikotarpį augo 7 proc. ir sudarė 1,5 mln. Eur.

Po praėjusią savaitę vykusio išpardavimo, pirmadienį pirkėjai grįžo į „**Grindeks**“ poziciją, kurioje akcijos kaina kilo +6,19 proc. iki 6,0 Eur kainos.

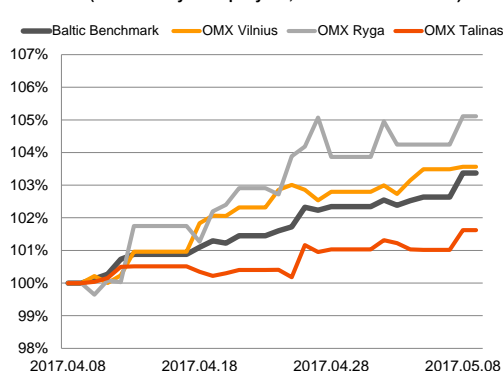
Regioniniai indeksai
(1 mėn. santykiniai pokyčiai, atskaitos taškas 100%)





EUR/USD kursas ir grynoji EUR spekuliacinė pozicija
























Baltijos šalių indeksai
(1 mėn. santykiniai pokyčiai, atskaitos taškas 100%)






2017.05.09	Šalis	Laikas	Svarbiausios dienos makroekonominės naujienos	Prognozė	Buvusi reikšmė
	Vokietija	13:00	NFIB smulkiojo verslo optimizmo indeksas	Balandžio mėn.	104.0
	Vokietija	17:00	Galutinis didmeninių prekybos atsargų rodiklis	Kovo mėn.	-0.1 %

Pasaulio rinkos

Pavadinimas	Indekso vertė	Dienos pokytis, %	Mėnesio pokytis, %	Nuo metų pradžios, %	12 mėn. pokytis, %
JAV					
 S&P 500	2399	↑ 0.00	1.86	7.17	16.55
 Dow Jones	21012	↑ 0.03	1.72	6.32	18.67
 Nasdaq Comp	6103	↑ 0.03	3.83	13.37	28.47
 Russell 2000	1392	↓ -0.38	1.98	2.54	24.45
Skandinavija					
 OMX Stockholm 30	1639	↓ -0.15	4.45	8.06	23.44
 OMX Helsinki 25	3989	↓ -0.49	5.35	8.41	29.42
 OMX Copenhagen 20	989.5	↓ -0.15	7.62	11.94	4.01
 Oslo stock exchange	639.8	↑ 0.47	2.78	3.56	20.20
Europa					
 DJ Euro STOXX 50	3642	↓ -0.46	4.19	10.68	23.22
 CAC 40	5383	↓ -0.91	4.82	10.71	24.52
 DAX	12695	↓ -0.18	3.84	10.57	27.19
 FTSE 100	7301	↑ 0.05	-0.66	2.21	19.40
 IBEX 35	11096	↓ -0.35	5.39	18.65	28.12
Centrinė ir Rytų Europa					
 ATX	3067	↓ -0.05	5.43	17.12	38.35
 WIG20	2374	↓ -0.33	5.60	21.89	28.44
 BUX	32845	↓ -0.06	0.75	2.63	23.37
 PX	1005.9	↑ 0.42	2.22	9.15	15.92
 RTS	1086	↑ 0.41	-2.49	-5.78	19.04
Azija					
 Nikkei 225	19852	↓ -0.22	6.36	3.86	22.42
 Hang Seng	24663	↑ 0.35	1.63	12.10	22.36
 Kospi	2293	↑ 2.30	6.55	13.14	16.51
Valiutų kursai					
EUR/USD	1.09	↓ -0.03	3.10	3.62	-4.06
EUR/GBP	0.84	↑ 0.13	1.14	-1.22	6.68
EUR/PLN	4.23	0.00	0.12	4.06	4.63
EUR/RUB	63.79	↓ -0.01	-4.88	1.31	18.85
Žaliavų rinka					
Brent nafta	49.4	↑ 0.12	-10.57	-13.06	13.22
Auksas	1228	↑ 0.08	-2.02	6.52	-2.96
Palūkanų normos					
EURIBOR 6 mėn.	-0.25	↓ -0.40	-3.32	-12.67	-72.92
LIBOR USD 6 mėn.	1.43	↓ -0.23	0.68	8.73	57.73

Baltijos regionas

Pavadinimas	Indekso vertė	Dienos pokytis, %	Mėnesio pokytis, %	Nuo metų pradžios, %	12 mėn. pokytis, %
Baltijos šalys					
 OMX Vilnius	584.2	↑ 0.07	3.61	4.60	14.24
 OMX Ryga	824.6	↑ 0.87	5.19	12.38	30.07
 OMX Talinas	1131.0	↑ 0.61	1.63	5.16	14.67
OMX Baltic Benchmark	848.0	↑ 0.74	3.42	7.59	19.27
NASDAQ OMX Baltic sąrašo likvidžios akcijos					
AUGA Group	0.44	↑ 2.82	-3.10	-9.71	6.85
Apranga	2.71	↓ -1.09	0.00	5.45	3.44
Arco Vara	1.35	0.00	-6.90	8.87	22.73
Baltika	0.290	0.00	-10.77	2.47	3.57
Ekspress Grupp	1.32	↑ 1.54	0.00	0.00	3.13
Grigeo Grigiškes	1.10	0.00	1.85	-2.65	-0.90
Grindeks	6.00	↑ 6.19	12.78	36.67	28.21
Klaipėdos nafta	0.437	↓ -0.46	-1.35	-18.77	-3.96
Latvijas Gāze	8.68	0.00	3.46	-1.14	-15.73
ESO	0.869	0.00	-0.91	-0.02	-
Latvijas Balzams	8.51	↓ -5.44	12.57	13.16	21.75
LHV Group	9.50	↑ 0.85	0.11	-	-
Linas Agro Group	0.650	0.00	-0.15	1.88	-1.52
Merko Ehitus	9.42	↑ 0.11	1.40	4.09	4.67
Nordecon	1.45	↓ -0.68	10.69	9.02	41.64
Olainfarm	10.10	↑ 1.00	6.32	18.68	33.07
Olympic Entertainment Group	1.71	↑ 0.59	-3.39	-3.93	-11.40
Panevėžio statybos trestas	0.98	0.00	1.98	4.15	3.60
Pieno žvaigždės	1.46	↑ 0.69	1.39	0.69	5.80
Premia Foods	0.38	↓ -1.55	-2.06	3.54	2.98
Rokiškio sūris	2.09	↑ 1.95	12.97	18.08	49.29
Silvano Fashion Group	2.99	↑ 0.67	4.55	1.01	71.05
Šiaulių bankas	0.49	↑ 3.58	12.24	31.49	85.08
Tallink Grupp	0.95	↑ 0.42	1.17	4.05	3.01
Tallinna Kaubamaja	9.24	↑ 0.43	5.60	12.27	36.08
Tallinna Vesi	13.00	↑ 1.56	-6.47	-5.80	-12.16
Telia Lietuva, AB	0.94	0.00	0.00	0.75	-0.21
Vilkyškių pieninė	2.72	↓ -0.73	12.86	15.74	73.25
Vilniaus baldai	12.80	↓ -1.54	-1.54	-5.19	-6.57
Žemaitijos pienas	1.45	↓ -6.45	15.08	35.51	100.00

Kontaktai:

Martynas Freitakas	Agnė Anzelienė	Renatas Žeknys
Makleris	Maklerė	Makleris
Tel: 8 5 258 2504	Tel: 8 5 258 2306	Tel: 8 5 258 2295
Martynas.Freitakas@swedbank.lt	Agne.Anzeliene@swedbank.lt	Renatas.Zeknys@swedbank.lt

Apžvalgą užsiprenumeruoti galima adresu: <http://www.swedbank.lt/articles/subscribe>
 Dėmesio! Ši apžvalga yra tik informacinio pobūdžio, t.y. pateikiama informacija jokiais aplinkybėmis negali būti interpretuojama kaip asmeninė rekomendacija, patarimas, pasiūlymas, nurodymas arba reikalavimas įsigyti ar perleisti apžvalgoje nurodytas finansines priemones ir negali būti jokio vėliau sudaryto sandorio pagrindas ar sudedamoji dalis. Visa pateikta informacija yra surinkta iš viešai prieinamų šaltinių (įmonių, vertybinių popierių biržų, naujienų agentūrų ir kitų). Duomenų šaltinis: „Bloomberg“, „Reuters“, „Swedbank“, „Nasdaq OMX“. Mes neatlikome informacijos tikrinimo ir/ar vertinimo, dėl to negarantuojame informacijos tikslumo, pilnumo ar aktualumo, ir neatsakome už nuostolius, kurie gali atsirasti, kai investuojama remiantis tokia informacija. Pateikta apžvalga taip pat nėra apsaugota nuo skirtingų duomenų ir/ar informacijos palyginimo problemų, dėl kurių keičiamos apskaitos ir finansinės atskaitomybės paruošimo praktikos (t.y. pasikeitę apskaitos standartai, finansinių ataskaitų konsolidavimo praktikos pasikeitimas ir pan.). Dėl šios priežasties istoriniai palyginamieji duomenys gali būti neprieinami. Draudžiama kopijuoti, spausdinti ar kitaip komerciniais tikslais atgaminti bei platinti šią apžvalgą arba bet kurią jos dalį be „Swedbank“, AB sutikimo. Cituojant būtina nuoroda į šaltinį.