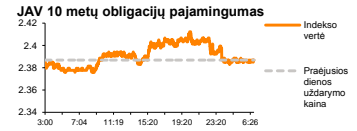
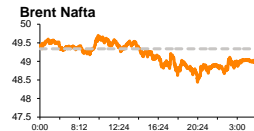
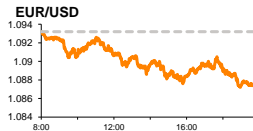
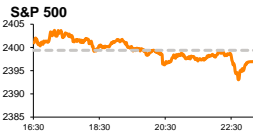


Rytinė finansų rinkų apžvalga

Finansų rinkų tarnyba – trečiadienis, 2017 m. gegužės 10 d.

Dienos prekyba



Finansų makleris
Martynas Freitakas
(8 5) 258 2504

- JAV prekybos sekretorius paskelbė, kad JAV ekonomika nesugebės šiemet pasiekti 3 proc. augimo
- „Vilkyškių pieninės“ pardavimai balandžio mėnesį augo 41 proc.

Pasaulio finansų rinkų tendencijos

Europos indeksai antradienį augo, investuotojams vertinant žaliavų kainas ir kompanijų ketvirčio rezultatus. Vokietijos **DAX** kilo +0,43 proc., Britanijos **FTSE 100** +0,57 proc., o **Stoxx Europe 600** +0,45 proc.

„Commerzbank AG“ vakar pranešė, kad pirmojo ketvirčio grynosios pajamos sudarė 217 mln. Eur ir buvo 28 proc. didesnės lyginant su tuo pačiu laikotarpiu pernai, o optimistiškiausias šio ketvirčio prognozės viršijo beveik dvigubai. Banko atstovai, komentuodami stiprius pirmojo ketvirčio rezultatus pažymėjo, kad augimo sulaukta dėl išaugusios klientų paklausos investiciniams produktams akcijų bei žaliavų rinkose. Kompanijos akcijų vertė iškart po rezultatų paskelbimo augo daugiau nei 2 proc., tačiau iki prekybos pabaigos kilimo tendencijos neišlaikė ir sesijos gale fiksavo -0,04 proc. kritimą.

Kalnakasybos sektoriaus akcijos vakar Europoje kilo +0,93 proc., investuotojams reaguojant į vakar kilusias iškastinių žaliavų kainas. **Geležies rūdos** kaina trečią prekybos sesiją iš eilės fiksuoja atšokimą nuo žemiausio per pusę metų lygio ir šiandien ryte kilo iki 68,4257 JAV dolerių kainos, o nuo savaitės pradžios sugebėjo paaugti beveik 3 proc.

Amerikoje vakar **Dow Jones** indeksas krito -0,17 proc., o **S&P 500** -0,17 proc. JAV prekybos sekretorius **W. Rossas** vakar vykusio interviu metu paskelbė, kad regiono ekonomika šiais metais nesugebės pasiekti D. Trumpo administracijos užsibrėžto 3 proc. augimo, o norint pasiekti užsibrėžtus tikslus reikėtų įgyvendinti D. Trumpo parengtas verslui palankias reformas, kurios šiuo metu yra stabdomos Kongrese. Vertindamas Šiaurės Amerikos Laisvosios prekybos susitarimą (**NAFTA**) tarp JAV, Kanados ir Meksikos, kurį D. Trumpo administracija nori panaikinti didindama Amerikos ekonomikos protekcionizmą, W. Rossas pranešė, kad prezidento administracija dar nėra nusprendusi dėl naujo šios sutarties formato ir pabrėžė, kad naujosios sutarties tikslas nėra apriboti prekybą, o supaprastinti tarptautinių susitarimų vykdymą. W. Rossas taip pat sukritikavo **Pasaulio Prekybos Organizaciją**, toleruojančią skirtingus prekybos standartus ir kaip pavyzdį paminėjo automobilių importo tarifą, kuris Amerikoje, šalims, nepriklausančioms laisvosios prekybos susitarimams yra lygus 2,5 proc., Europos Sąjungoje – 10 proc., o Kinijoje 25 proc. Komentuodamas Meksikos vaidmenį NAFTA susitarime, W. Rossas pažymėjo, kad sutarties persvarstymas yra būtinas dėl kritusio Meksikos peso kurso, kuris suformavo situaciją, kuomet Meksikos prekių importas pinga, tačiau tuo pat metu didėja JAV prekybos deficitas.

Naftos kaina vakar krito, JAV Energetikos Informacijos Administracijai padidinus regiono žaliavinės naftos gavybos prognozes 2017 metams nuo 9,9 iki 9,96 mln. barelių. Vakare taip pat neoficialiai buvo pranešta, kad neapdorotos naftos atsargos regione praėjusią savaitę krito 5,79 mln. barelių, kai tuo pat metu analitikai prognozuoja 2 mln. barelių atsargų kritimą. Prieš oficialių atsargų duomenų paskelbimą šiandien vakare, **Brent** rūšies naftos kaina šiandien ryte laikosi žemiau 49 JAV dolerių ribos, 09:55 val. vieno barelio kainai esant lygiai 48,98 JAV doleriams.

Azijoje šiandien ryte 09:50 val. Japonijos **NIKKEI 225** indeksas kilo +0,29 proc. Kinijos **CSI 300** buvo nukritęs -0,35 proc., o Australijos **ASX 200** stiebėsi +0,61 proc.

Valiutų rinkos

Euras šiandien krenta didžiųjų pasaulio valiutų atžvilgiu. **EUR/USD** poroje 09:35 val. euras fiksavo -0,08 proc. kritimą iki 1,0887 kurso. **EUR/GBP** mažėjo -0,30 proc. iki 0,83913 Britanijos svarų, o **EUR/JPY** kursas krito -0,24 proc. iki 124,05 Japonijos jenų už eurą kainos.

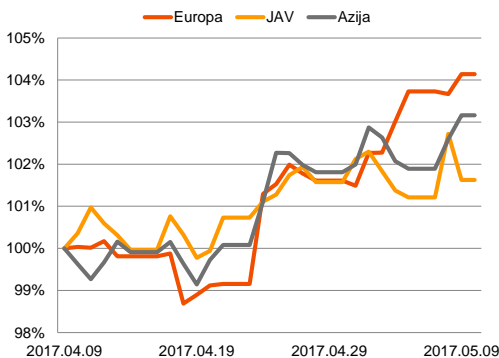
Baltijos vertybinių popierių rinka

Baltijos akcijų rinkoje vakar buvo sugeneruota 1,083 EUR apyvarta, o prekybos metu **Vilniaus** indeksas kilo +0,27 proc., **Rygos** +0,99 proc., o **Talino** krito -0,12 proc. Aktyviausiai prekiauta „**Olympic Entertainment Group**“ akcijomis, kurių kaina vakar nepasikeitė ir liko lygi 1,71 Eur.

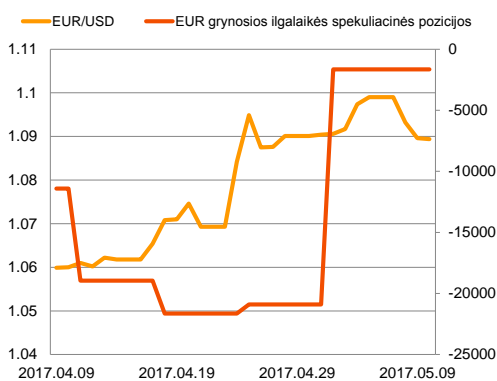
„**Šiaulių banko**“ akcijos vakar toliau kilo +0,41 proc. iki 0,494 Eur kainos, investuotojams sugeneruojant 171 tūkst. Eur apyvartą.

Šiandien ryte prieš prekybą „**LHV Group**“ (0,00 proc.) paskelbė, kad balandį uždirbo 1,9 proc. grynojo pelno, o „**Vilkyškių pieninė**“ (+0,37 proc. 2,73 Eur) pranešė, kad bendrovės konsoliduotieji pardavimai augo 51 proc. lyginant su praėjusių metų balandžiu.

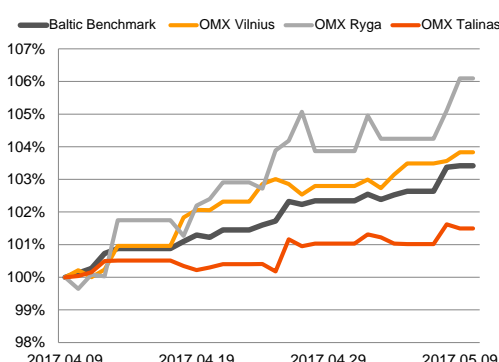
Regioniniai indeksai
(1 mėn. santykiniai pokyčiai, atskaitos taškas 100%)




























EUR/USD kursas ir grynoji EUR spekuliacinė pozicija



Baltijos šalių indeksai
(1 mėn. santykiniai pokyčiai, atskaitos taškas 100%)



2017.05.10	Šalis	Laikas	Svarbiausios dienos makroekonominės naujienos	Prognozė	Buvusi reikšmė
	JAV	21:00	Mėnesinis biudžeto pranešimas	Balandžio mėn. 179.0 mlrd. JAV dolerių	-176.2 mlrd. JAV dolerių
Pasaulio rinkos					
Pavadinimas	Indekso vertė	Dienos pokytis, %	Mėnesio pokytis, %	Nuo metų pradžios, %	12 mėn. pokytis, %
JAV					
 S&P 500	2397	↓ -0.10	1.69	7.06	14.99
 Dow Jones	20976	↓ -0.17	1.54	6.14	17.00
 Nasdaq Comp	6121	↑ 0.29	4.08	13.70	27.25
 Russell 2000	1392	↑ 0.02	1.81	2.56	23.30
Skandinavija					
 OMX Stockholm 30	1653	↑ 0.83	5.13	8.96	24.05
 OMX Helsinki 25	4008	↑ 0.46	5.53	8.91	30.13
 OMX Copenhagen 20	981.7	↓ -0.78	5.82	11.06	2.15
 Oslo stock exchange	646.8	↑ 1.10	3.55	4.70	21.16
Europa					
 DJ Euro STOXX 50	3649	↑ 0.19	4.85	10.90	22.49
 CAC 40	5398	↑ 0.28	5.69	11.02	24.43
 DAX	12749	↑ 0.43	4.50	11.04	26.91
 FTSE 100	7342	↑ 0.57	-0.09	2.79	19.26
 IBEX 35	11049	↓ -0.42	5.86	18.15	25.91
Centrinė ir Rytų Europa					
 ATX	3086	↑ 0.64	6.04	17.86	38.45
 WIG20	2414	↑ 1.66	7.55	23.90	32.24
 BUX	33510	↑ 2.03	3.21	4.71	24.57
 PX	1011.0	↑ 0.50	2.24	9.69	16.27
 RTS	1086	↑ 0.41	-2.49	-5.78	19.04
Azija					
 Nikkei 225	19882	↑ 0.20	5.77	4.02	20.02
 Hang Seng	25119	↑ 0.93	3.53	14.18	24.09
 Kospi	2279	↓ -0.60	5.92	12.46	15.82
Valiutų kursai					
EUR/USD	1.09	↓ -0.02	2.77	3.29	-4.29
EUR/GBP	0.84	↑ 0.05	1.47	-1.54	6.68
EUR/PLN	4.23	↑ 0.03	0.16	4.11	4.54
EUR/RUB	63.49	↑ 0.29	-4.42	1.79	18.80
Žaliavų rinka					
Brent nafta	49.0	↑ 0.57	-12.45	-13.75	7.67
Auksas	1222	↑ 0.41	-2.49	6.01	-3.02
Palūkanų normos					
EURIBOR 6 mėn.	-0.25	0.00	-3.32	-12.67	-74.13
LIBOR USD 6 mėn.	1.44	↑ 0.29	0.51	9.04	58.39
Baltijos regionas					
Pavadinimas	Indekso vertė	Dienos pokytis, %	Mėnesio pokytis, %	Nuo metų pradžios, %	12 mėn. pokytis, %
Baltijos šalys					
 OMX Vilnius	585.8	↑ 0.27	3.67	4.88	14.96
 OMX Ryga	832.8	↑ 0.99	6.60	13.49	31.13
 OMX Talinas	1129.6	↓ -0.12	1.46	5.03	14.12
OMX Baltic Benchmark	848.4	↑ 0.05	3.34	7.64	19.14
NASDAQ OMX Baltic sąrašo likvidžios akcijos					
AUGA Group	0.43	↓ -2.52	-6.78	-11.98	2.65
Apranga	2.74	↑ 1.11	1.11	6.61	5.38
Arco Vara	1.33	↓ -1.48	-3.62	7.26	23.15
Baltika	0.281	↓ -3.10	-13.54	-0.71	-1.40
Ekspress Grupp	1.32	0.00	-1.49	0.00	3.13
Grigeo Grigiškės	1.09	↓ -0.91	0.00	-3.54	-1.80
Grindeks	6.19	↑ 3.17	17.23	41.00	31.70
Klaipėdos nafta	0.435	↓ -0.46	-1.14	-19.14	-5.02
Latvijas Gāze	8.80	↑ 1.38	4.89	0.23	-14.56
ESO	0.870	↑ 0.12	-1.02	-0.02	-
Latvijas Balzams	9.00	↑ 5.76	19.52	19.68	28.39
LHV Group	9.50	0.00	0.11	-	-
Linas Agro Group	0.650	0.00	0.15	1.88	-1.52
Merko Ehitus	9.35	↓ -0.74	1.08	3.31	3.89
Nordecon	1.45	0.00	10.69	9.02	41.64
Olainfarm	10.10	0.00	6.32	18.68	33.42
Olympic Entertainment Group	1.71	0.00	-3.39	-3.93	-11.40
Panevėžio statybos trestas	0.98	0.00	0.41	4.15	0.93
Pieno žvaigždės	1.46	0.00	1.39	0.69	5.80
Premia Foods	0.38	0.00	-3.06	3.54	3.54
Rokiškio sūris	2.11	↑ 0.96	14.05	19.21	50.71
Silvano Fashion Group	2.98	↓ -0.33	3.83	0.68	67.70
Šiaulių bankas	0.49	↑ 0.41	11.22	32.03	89.39
Tallink Grupp	0.95	0.00	2.26	4.05	2.38
Tallinna Kaubamaja	9.20	↓ -0.43	2.91	11.79	34.50
Tallinna Vesi	13.20	↑ 1.54	-5.04	-4.35	-10.81
Telia Lietuva, AB	0.94	0.00	0.00	0.75	0.86
Vilkyškių pieninė	2.73	↑ 0.37	14.23	16.17	73.89
Vilniaus baldai	12.80	0.00	-0.78	-5.19	-7.25
Žemaitijos pienas	1.45	0.00	12.40	35.51	98.63

Kontaktai:

Martynas Freitakas	Agnė Anzelienė	Renatas Žeknys
Makleris	Maklerė	Makleris
Tel: 8 5 258 2504	Tel: 8 5 258 2306	Tel: 8 5 258 2295
Martynas.Freitakas@swedbank.lt	Agne.Anzeliene@swedbank.lt	Renatas.Zeknys@swedbank.lt

Apžvalgą užsiprenumeruoti galima adresu: <http://www.swedbank.lt/articles/subscribe>
 Dėmesio! Ši apžvalga yra tik informacinio pobūdžio, t.y. pateikiama informacija jokiomis aplinkybėmis negali būti interpretuojama kaip asmeninė rekomendacija, patarimas, pasiūlymas, nurodymas arba reikalavimas įsigyti ar perleisti apžvalgoje nurodytas finansines priemones ir negali būti jokio vėliau sudaryto sandorio pagrindas ar sudedamoji dalis. Visa pateikta informacija yra surinkta iš viešai prieinamų šaltinių (įmonių, vertybinių popierių biržų, naujienų agentūrų ir kitų). Duomenų šaltinis: „Bloomberg“, „Reuters“, „Swedbank“, „Nasdaq OMX“. Mes neatlikome informacijos tikrinimo ir/ar vertinimo, dėl to negarantuojame informacijos tikslumo, pilnumo ar aktualumo, ir neatsakome už nuostolius, kurie gali atsirasti, kai investuojama remiantis tokia informacija. Pateikta apžvalga taip pat nėra apsaugota nuo skirtingų duomenų ir/ar informacijos palyginimo problemų, dėl jonių keičiamos apskaitos ir finansinės atskaitomybės paruošimo praktikos (t.y. pasikeitę apskaitos standartai, finansinių ataskaitų konsolidavimo praktikos pasikeitimas ir pan.). Dėl šios priežasties istoriniai palyginamieji duomenys gali būti neprieinami. Draudžiama kopijuoti, spausdinti ar kitaip komerciniais tikslais atgaminti bei platinti šią apžvalgą arba bet kurią jos dalį be „Swedbank“, AB sutikimo. Cituojant būtina nuoroda į šaltinį.