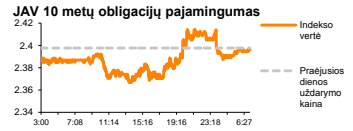
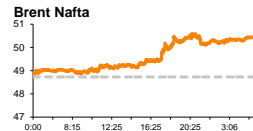
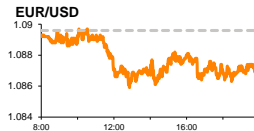
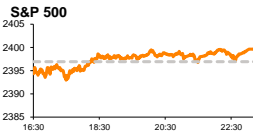


Rytinė finansų rinkų apžvalga

Finansų rinkų tarnyba – ketvirtadienis, 2017 m. gegužės 11 d.

Dienos prekyba



Finansų makleris
Martynas Freitakas
(8 5) 258 2504

- Kritę savaitiniai JAV naftos atsargų rodikliai padėjo atsiesti naftos kainoms
- „Goldman Sachs“ sumažino JAV dolerio augimo prognozes
- „Merko Ehitus“ pirmąjį šių metų ketvirtį uždirbo 1 mln. Eur pelną.

Pasaulio finansų rinkų tendencijos

Naujienos apie ženkliai sumažėjusias JAV žaliavinės naftos atsargas išjudino energetinių išteklių kompanijų akcijų pirkėjus, o Europos indeksai reaguodami į šiuos judesius kilo. Britanijos **FTSE 100** stiebėsi +0,59 proc., Vokietijos **DAX** +0,7 proc., o **Stoxx Europe 600** +0,16 proc.

Europos **energetikų** sektorius kilo +0,93 proc. po to, kai JAV oficialiai buvo pranešta, kad žaliavinės naftos atsargos regione praėjusią savaitę krito 5,25 mln. barelių (-1,0 proc.) ir daugiau nei 2,5 kartus viršijo analitikų prognozes. Tuo tarpu praėjusios savaitės JAV naftos gavybos apimtys kilo į aukščiausią lygį nuo 2015 m. vasaros ir buvo lygios 9,314 mln. barelių (+0,2 proc.). Analitikai teigia, kad susiformavusi naftos atsargų kritimo tendencija leis OPEC sureguliuoti naftos rinką, tuo atveju, jeigu organizacija pratęs naftos gavybos mažinimą dar pusmečiui po dviejų savaitių vyksiančiame susitikime. Prognozes viršiję rezultatai teigiamai paveikė **Brent** rūšies naftos kainą, kuri vakar kilo 1,5 JAV doleriais ir po savaitės pertraukos vėl perkopė 50 JAV dolerių ribą, o ketvirtadienio rytą 09:34 val. vieno barelio kaina buvo lygi 50,64 JAV doleriams.

Energetikų akcijos (+1,06 proc.) taip pat prisidėjo ir prie **S&P 500** indekso kilimo +0,11 proc. Amerikoje. Tuo tarpu **Dow Jones** vakar krito -0,16 proc.

Informacinių technologijų akcijos S&P 500 indekso sudėtyje vakar kilo +0,38 proc. kompanijoms skelbiant teigiamus ketvirčio rezultatus. „**Nvidia Corp.**“ akcijos vakar kilo +17,83 proc., grafikos mikroschemų gamintojai pranešus, kad grynosios kompanijos pajamos praėjusį ketvirtį augo 2,4 kartus lyginant su tuo pačiu laikotarpiu pernai. Tuo tarpu „**Electronic Arts Inc.**“ (12,65 proc.) pranešė, kad kompanijos pelnas dar besitęsiantį pirmąjį ketvirtį turėtų trečdaliu viršyti analitikų prognozes.

Azijoje šiandien ryte 09:30 val. Japonijos **NIKKEI 225** indeksas kilo +0,31 proc., o Kinijos **CSI 300** +0,32 proc. **Geležies rūdos** kainai šiandien ryte (09:15 val.) krentant iki 66,62 JAV dolerių už toną ribos, Australijos **ASX 200** indeksas fiksavo nežymų +0,05 proc. augimą.

Valiutų rinkos

EUR/USD poroje po vakar užfiksuoto -0,26 proc. kritimo, šiandien ryte euras neranda pastovios judėjimo krypties, 09:47 val. jo kaina esant lygiai 1,0879 JAV doleriams (+0,10 proc.). **USD/JPY** poroje šiandien ryte fiksuojamas augimas, vieno dolerio kainai esant lygiai 114,16 Japonijos jenoms (+0,09 proc.).

„**Goldman Sachs**“ vakar atnaujino pagrindinių valiutų porų 12 mėnesių prognozes, EUR/USD kurso vidutinę reikšmę pakeldami nuo 1,00 iki 1,05 kurso, o USD/JPY sumažindami nuo 125 iki 118. Bankas prognozuoja, kad JAV doleris per artimiausius 12 mėnesių pralenks Britanijos svarą, Japonijos jeną, euro, Švedijos kroną bei Kinijos juanio kursą, tačiau parodys prastesnius rezultatus porose su Naujosios Zelandijos doleriu, Kanados doleriu, Australijos doleriu bei Norvegijos krona.

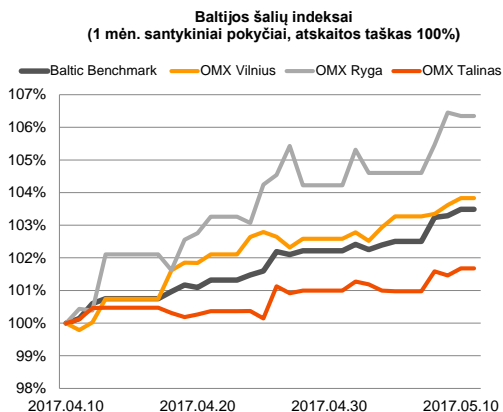
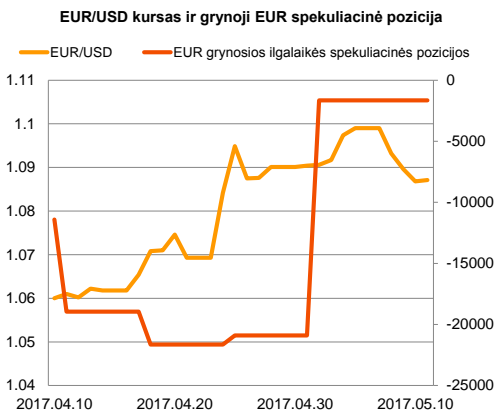
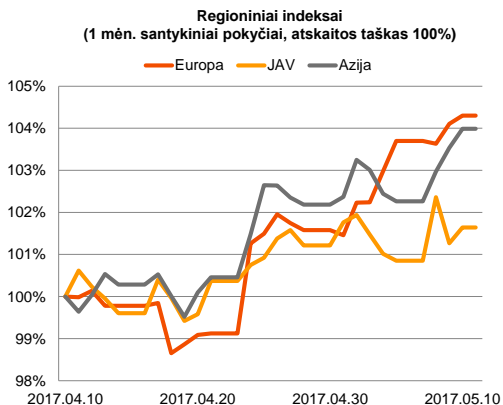
Baltijos vertybinių popierių rinka


Baltijos akcijų rinkose vakar sugeneruota apyvarta pasiekė 1,087 mln. Eur. Prekybos metu **Vilniaus** ir **Talino** indeksai kilo +0,21 proc., o **Rygos** indeksas krito -0,11 proc. Trečdalis apyvartos buvo sugeneruota „**Šiaulių banko**“ akcijomis, kurios vakar kilo +0,61 proc. iki 0,497 Eur kainos.

„**Vilkyškių pieninė**“ kilo +0,37 proc. iki 2,74 Eur, po to, kai bendrovė paskelbė balandžio mėnesio veiklos rezultatus. Tuo tarpu „**LHV Group**“ akcijos kaina po rezultatų skelbimo nepakito ir liko lygi 9,50 Eur.























„**Merko Ehitus**“ (0,32 proc.) šiandien ryte pranešė, kad pirmąjį šių metų ketvirtį bendrovės grynas pelnas buvo lygus 1 mln. Eur ir augo 8 kartus lyginant su tuo pačiu laikotarpiu pernai. Pirmojo ketvirčio pajamos augo 24,2 proc. ir sudarė 58,1 mln. Eur.

Šiandien yra pirmoji diena, kai perkantieji „**Aprangos**“, „**Harju Elekter**“, „**Pieno žvaigždžių**“ ir „**Telia Lietuva**“ akcijas nepretenduoja į bendrovių mokamus dividendus.






2017.05.11	Šalis	Laikas	Svarbiausios dienos makroekonominės naujienos	Prognozė	Buvusi reikšmė
	JAV	15:30	Savaitinės naujų nedarbo paraiškų apimtys	-	245 tūkst. 238 tūkst.

Pasaulio rinkos

Pavadinimas	Indekso vertė	Dienos pokytis, %	Mėnesio pokytis, %	Nuo metų pradžios, %	12 mėn. pokytis, %
JAV					
 S&P 500	2400	↑ 0.11	1.95	7.18	16.24
 Dow Jones	20943	↓ -0.16	1.41	5.97	18.25
 Nasdaq Comp	6129	↑ 0.14	4.47	13.86	28.74
 Russell 2000	1400	↑ 0.56	1.64	3.13	25.55
Skandinavija					
 OMX Stockholm 30	1650	↓ -0.21	5.01	8.73	24.40
 OMX Helsinki 25	4008	↑ 0.01	6.05	8.92	29.78
 OMX Copenhagen 20	989.3	↑ 0.78	6.62	11.92	3.29
 Oslo stock exchange	646.7	↓ -0.02	3.80	4.68	20.36
Europa					
 DJ Euro STOXX 50	3646	↓ -0.09	5.06	10.80	23.30
 CAC 40	5400	↑ 0.05	5.85	11.07	25.11
 DAX	12757	↑ 0.07	5.09	11.12	27.89
 FTSE 100	7385	↑ 0.59	0.27	3.39	19.84
 MB	21553	↑ 0.31	7.18	12.05	21.78
 IBEX 35	11035	↓ -0.13	5.94	17.99	27.37
Centrinė ir Rytų Europa					
 ATX	3076	↓ -0.34	6.56	17.46	38.84
 WIG20	2380	↓ -1.38	7.13	22.19	30.93
 BUX	33666	↑ 0.47	4.56	5.20	25.41
 PX	1010.0	↓ -0.09	1.72	9.59	16.51
 RTS	1112	↑ 2.39	1.88	-3.53	19.92
Azija					
 Nikkei 225	19940	↑ 0.20	6.36	4.32	20.27
 Hang Seng	25087	↑ 0.29	4.14	14.03	25.09
 Kospi	2291	↑ 0.91	7.86	13.04	15.69
Valiutų kursai					
EUR/USD	1.09	↑ 0.03	2.46	3.07	-4.91
EUR/GBP	0.84	↓ -0.05	1.16	-1.65	6.33
EUR/PLN	4.21	↑ 0.03	0.85	4.62	5.11
EUR/RUB	62.50	↓ -0.12	-3.16	3.40	19.18
Žaliavų rinka					
Brent nafta	50.5	↑ 0.46	-10.28	-11.21	5.99
Auksas	1220	↓ -0.07	-4.06	5.78	-4.18
Palūkanų normos					
EURIBOR 6 mėn.	-0.25	0.00	-3.32	-12.67	-72.92
LIBOR USD 6 mėn.	1.45	↑ 0.58	1.09	9.68	59.62

Baltijos regionas

Pavadinimas	Indekso vertė	Dienos pokytis, %	Mėnesio pokytis, %	Nuo metų pradžios, %	12 mėn. pokytis, %
Baltijos šalys					
 OMX Vilnius	587.0	↑ 0.21	4.11	5.10	14.76
 OMX Ryga	831.9	↓ -0.11	6.02	13.37	30.60
 OMX Talinas	1132.0	↑ 0.21	1.56	5.26	14.33
OMX Baltic Benchmark	850.0	↑ 0.20	3.40	7.85	19.11
NASDAQ OMX Baltic sąrašo likvidžios akcijos					
AUGA Group	0.42	↓ -0.94	-7.25	-12.81	1.69
Apranga	2.74	0.00	0.74	6.61	7.45
Arco Vara	1.35	↑ 1.50	-2.17	8.87	25.00
Baltika	0.280	↓ -0.36	-13.04	-1.06	3.32
Ekspress Grupp	1.31	↓ -0.76	-2.24	-0.76	1.55
Grigeo Grigiškės	1.08	↓ -0.92	-0.92	-4.42	-3.57
Grindeks	6.27	↑ 1.29	19.20	42.82	32.84
Klaipėdos nafta	0.431	↓ -0.92	-3.15	-19.89	-6.10
Latvijas Gāze	8.89	↑ 1.02	5.83	1.25	-13.69
ESO	0.868	↓ -0.23	-1.03	-0.02	-
Latvijas Balzams	8.75	↓ -2.78	16.20	16.36	23.24
LHV Group	9.50	0.00	1.17	-	-
Linas Agro Group	0.650	0.00	0.15	1.88	-1.66
Merko Ehitus	9.38	↑ 0.32	1.74	3.65	4.22
Nordecon	1.41	↓ -2.76	6.02	6.02	36.43
Olainfarm	9.95	↓ -1.49	2.26	16.92	30.07
Olympic Entertainment Group	1.73	↑ 1.17	-2.26	-2.81	-10.36
Panevėžio statybos trestas	0.99	↑ 1.02	1.96	5.21	3.02
Pieno žvaigždės	1.45	↓ -0.68	0.69	0.00	8.21
Premia Foods	0.38	0.00	-3.06	3.54	4.11
Rokiškio sūris	2.09	↓ -0.95	10.58	18.08	46.15
Silvano Fashion Group	2.97	↓ -0.34	3.48	0.34	64.46
Šiaulių bankas	0.50	↑ 0.61	11.48	32.83	89.33
Tallink Grupp	0.95	0.00	2.15	4.05	2.38
Tallinna Kaubamaja	9.23	↑ 0.33	3.01	12.15	34.35
Tallinna Vesi	13.20	0.00	-5.04	-4.35	-11.41
Telia Lietuva, AB	0.95	↑ 0.53	1.29	1.29	1.61
Vilkyškių pieninė	2.74	↑ 0.37	11.38	16.60	74.52
Vilniaus baldai	12.80	0.00	-1.54	-5.19	-6.57
Žemaitijos pienas	1.50	↑ 3.45	21.95	40.19	105.48

Kontaktai:

Martynas Freitakas	Agnė Anzelienė	Renatas Žeknys
Makleris	Maklerė	Makleris
Tel: 8 5 258 2504	Tel: 8 5 258 2306	Tel: 8 5 258 2295
Martynas.Freitakas@swedbank.lt	Agne.Anzeliene@swedbank.lt	Renatas.Zeknys@swedbank.lt

Apžvalgą užsiprenumeruoti galima adresu: <http://www.swedbank.lt/it/articles/subscribe>

Dėmesio! Ši apžvalga yra tik informacinio pobūdžio, t.y. pateikiama informacija jokiais aplinkybėmis negali būti interpretuojama kaip asmeninė rekomendacija, patarimas, pasiūlymas, nurodymas arba reikalavimas įsigyti ar parduoti apžvalgoje nurodytas finansines priemones ir negali būti jokio vėliau sudaryto sandorio pagrindas ar sudedamoji dalis. Visa pateikta informacija yra surinkta iš viešai prieinamų šaltinių (įmonių, vertybinių popierių biržų, naujienų agentūrų ir kitų). Duomenų šaltinis: „Bloomberg“, „Reuters“, „Swedbank“, „Nasdaq OMX“. Mes neatlikome informacijos tikrinimo ir/ar vertinimo, dėl to negarantuojame informacijos tikslumo, pilnumo ar aktualumo, ir neatsakome už nuostolius, kurie gali atsirasti, kai investuojama remiantis tokia informacija. Pateikta apžvalga taip pat nėra apsaugota nuo skirtingų duomenų ir/ar informacijos palyginimo problemų, dėl įmonių keičiamos apskaitos ir finansinės atskaitomybės paeigojimo praktikos (t.y. pasikeitę apskaitos standartai, finansinių ataskaitų konsolidavimo praktikos pasikeitimas ir pan.). Dėl šios priežasties istoriniai palyginamieji duomenys gali būti neprekinami. Draudžiama kopijuoti, spausdinti ar kitaip komerciniais tikslais atgaminti bei platinti šią apžvalgą arba bet kurią jos dalį be „Swedbank“, AB sutikimo. Cituojant būtina nuoroda į šaltinį.