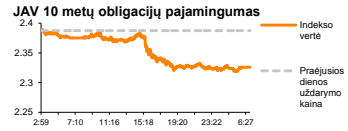
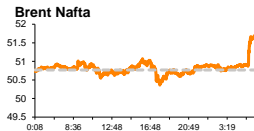
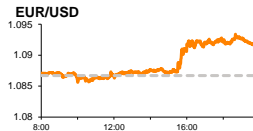
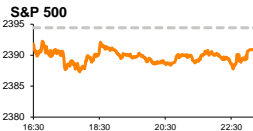


Rytinė finansų rinkų apžvalga

Finansų rinkų tarnyba – pirmadienis, 2017 m. gegužės 15 d.

Dienos prekyba



Finansų makleris
Martynas Freitakas
(8 5) 258 2504

- Prastesni nei tikėtasi JAV infliacijos bei mažmeninės prekybos rodikliai nuvylė investuotojus.
- „Silvano Fashion Group“ paskelbė prastus pirmojo ketvirčio rezultatus

Pasaulio finansų rinkų tendencijos

Penktadienį Europos akcijų indeksai judėjo į viršų, investuotojams keliant paklausą sveikatos apsaugos kompanijų pozicijose ir tęsiant kalnakasybos bendrovių išpardavimus. Britanijos **FTSE 100** augo +0,66 proc., Vokietijos **DAX** +0,47 proc., o **Stoxx Europe 600** +0,31 proc.

Sveikatos apsaugos sektorius kilo +1,88 proc. su Britanijos vaistų kūrėju „**AstraZeneca PLC**“ (+9,03 proc.) priešakyje, kuomet buvo pranešta apie naujų kompanijos vaistų tyrimų rezultatus, kurie parodė, kad kuriamas preparatas leidžia sumažinti mirštamumą nuo III stadijos plaučių vėžio, bei šios ligos plitimą.

Kalnakasybos sektoriaus akcijos bendrai krito -0,68 proc., sekdamos toliau mažėjančias iškastinių žaliavų kainas. **Geležies rūdos** kaina penktadienį pasiekė žemiausią kainos lygį šiais metais ties 63,84 JAV dolerių už toną riba ir nuo vasario viduryje pasiektų aukštumų jau yra kritusi beveik 40 proc. Tuo tarpu pirmadienio rytą rūdos kainą ties 66,37 JAV dolerių už toną riba (+3,98 proc.) palaikė plieno gamintojų naujienos iš **Kinijos**, kur pranešta, kad gegužės mėnesį plieno gamybos apimtys pasiekė naujus rekordus ir nuo kovo mėnesio kilo 1 proc., o praėjusių metų balandžio mėnesio gamybos apimtys viršijo 4,9 proc.

Amerikoje, **Dow Jones** indeksas krito -0,11 proc., o **S&P 500** traukėsi -0,15 proc., kartu su **pramonės** sektoriumi (-0,65 proc.) priešakyje, regione paskelbus prastesnius nei tikėtasi infliacijos bei mažmeninės prekybos rodiklius.

Balandį **mėnesinis kainų lygis** JAV augo 0,2 proc. ir atitiko analitikų prognozes, tačiau infliacija išskyrus maisto bei energetinių išteklių kainas augo tik 0,1 proc., kai buvo tikimasi 0,2 proc. kilimo. **Metinė infliacijos** reikšmė taip pat neatitiko analitikų lūkesčių ir kilo 2,2 proc., kai buvo tikimasi 2,3 proc. augimo.

Mažmeninių pardavimų rodiklis balandžio mėnesį JAV augo 0,4 proc., kai tuo metu analitikai tikėjosi 0,6 proc. kilimo. Pardavimų kritimą atspindėjo ir praėjusią savaitę paskelbti prekybininkų rezultatai. „**Macy's Inc**“ akcijų kaina dar ketvirtadienį koregavosi daugiau nei šeštadaliu, kompanijai paskelbus trečdaliu kritusį pirmojo ketvirčio pelną. Penktadienį staigmenų nepateikė ir drabužių prekybos tinklas „**Norstrom Inc**“ paskelbdamas prastesnius nei tikėtasi ketvirčio pardavimų rezultatus ir krisdamas beveik 11 proc.

Brent rūšies naftos kaina pirmadienio rytą 09:16 val. kyla +1,46 proc. iki 51,58 JAV dolerių už barelį kainos, Saudo Arabijai ir Rusijai pirmadienio rytą išreiškus palaikymą naftos gamybos apimčių mažinimui antrąjį šių metų pusmetį. Tuo metu savaitės pabaigoje JAV paskelbti duomenys parodė, kad naftos gamybos platformų skaičius regione praėjusią savaitę toliau stabiliai augo ir padidėjo 9 vienetais iki 712.

Azijoje šiandien ryte 09:11 val. Japonijos **NIKKEI 225** krito -0,13 proc., Kinijos **CSI 300** augo +0,44 proc., o Australijos **ASX 200** stiebis +0,03 proc. Šiandien ryte **Kinijoje** pranešta, kad šalies **mažmeninės prekybos apimtys** balandžio mėnesį kilo 10,7 proc. ir nuvylė analitikus, kurie tikėjosi 10,8 proc. augimo. **Pramonės produkcijos indeksas** regione balandžio mėnesį taip pat augo mažiau nei tikėtasi ir buvo lygus 6,5 proc. (prognozė 7,0 proc.)

Valiutų rinkos

Po prastesnių nei tikėtasi makroekonominė rodiklių, **JAV dolerio** kursas penktadienį krito didžiųjų pasaulio valiutų atžvilgiu. **USD/JPY** poroje po penktadienį įvykusio -0,33 proc. kritimo šiandien 09:18 val. doleris laikosi ties 113,50 kursu., o **EUR/USD** kursas po praėjusią prekybos sesiją fiksuoto +0,48 proc. kilimo, šiandien toliau stiebiasi +0,18 proc. iki 1,0935 JAV dolerių kainos.

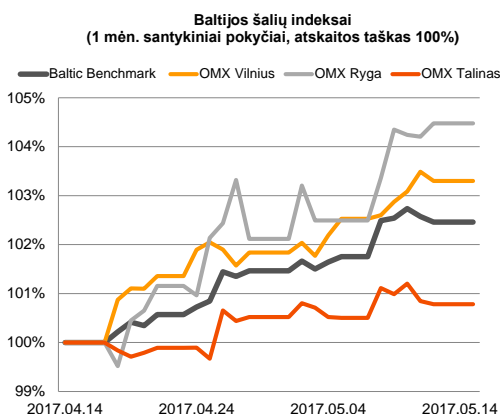
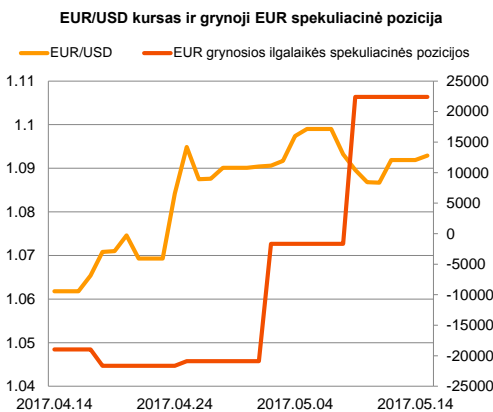
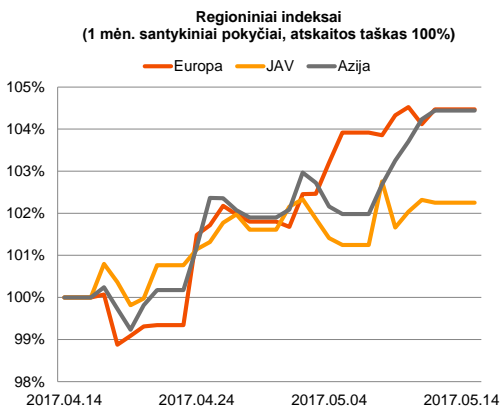
Baltijos vertybinių popierių rinka


Penktadienį Baltijos biržose vyko rami prekyba, investuotojams sugeneruojant 705 tūkst. Eur apyvartą. **Vilniaus** indeksas krito -0,19 proc., **Talino** -0,6 proc., o **Rygos** augo +0,27 proc. „**Šiaulių banko**“ akcijos dominavo tarp populiariausių pozicijų ir prekybos pabaigoje krito -1,66 proc. iki 0,488 Eur kainos.

Į dividendus nepretenduojančios „**Rokiškio sūrio**“ bei „**Vilkyskių pieninės**“ akcijos penktadienį krito atitinkamai iki 2,00 Eur (-3,85 proc.) bei 2,69 Eur (-1,82 proc.) ir užfiksavo mažesnę nei dividendinis pajamingumas korekciją.























„**Silvano Fashion Group**“ (-0,34 proc.) penktadienį po prekybos pranešė, kad bendrovės pajamos pirmąjį šių metų ketvirtį augo +8,9 proc., tačiau grynasis pelnas krito nuo 2,1 mln. iki 0,1 mln. (-94,8 proc.). Pranešime kompanija pabrėžė, kad nepaisant pardavimų augimo, praėjusį ketvirtį buvo susidurta su bendrosios maržos kritimu nuo 57,5 iki 46,6 proc., kuri darė įtaką rezultatų suprastėjimui.

„**Lietuvos energijos gamyba**“ šiandien 16 val. vykdys internetinį seminarą, kuriame bus pristatomi pirmojo ketvirčio bendrovės rezultatai. Trijų mėnesių veiklos rezultatų šiandien taip pat bus laukiama ir iš „**Energijos skirstymo operatoriaus**“.






2017.05.15	Šalis	Laikas	Svarbiausios dienos makroekonominės naujienos	Prognozė	Buvusi reikšmė
	JAV	15:30	Niuorko FED'o gamybos sektoriaus indeksas	Gegužės mėn. 7.3	5.2

Pasaulio rinkos

Pavadinimas	Indekso vertė	Dienos pokytis, %	Mėnesio pokytis, %	Nuo metų pradžios, %	12 mėn. pokytis, %
JAV					
 S&P 500	2391	↓ -0.15	2.66	6.79	16.82
 Dow Jones	20897	↓ -0.11	2.17	5.74	19.17
 Nasdaq Comp	6121	↑ 0.09	5.44	13.71	29.75
 Russell 2000	1383	↓ -0.53	2.79	1.89	25.43
Skandinavija					
 OMX Stockholm 30	1646	↑ 0.27	4.68	8.52	24.43
 OMX Helsinki 25	3988	↓ -0.28	4.57	8.36	29.79
 OMX Copenhagen 20	987.7	↓ -0.17	5.68	11.73	3.53
 Oslo stock exchange	648.6	↑ 0.39	3.55	4.99	21.02
Europa					
 DJ Euro STOXX 50	3638	↑ 0.39	5.49	10.55	23.03
 CAC 40	5405	↑ 0.41	6.59	11.17	25.13
 DAX	12770	↑ 0.47	5.46	11.23	28.31
 FTSE 100	7435	↑ 0.66	1.47	4.10	21.13
 MB	21575	↑ 0.43	9.11	12.17	21.69
 IBEX 35	10897	↑ 0.33	5.53	16.52	24.94
Centrinė ir Rytų Europa					
 ATX	3082	↑ 0.19	7.72	17.71	39.98
 WIG20	2369	↑ 0.15	6.04	21.59	30.47
 BUX	34436	↑ 1.70	5.56	7.60	29.67
 PX	1018.0	↑ 0.51	4.24	10.45	16.49
 RTS	1100	↓ -0.55	2.48	-4.56	19.29
Azija					
 Nikkei 225	19861	↓ -0.11	8.32	3.91	21.01
 Hang Seng	25284	↑ 0.51	4.21	14.92	28.22
 Kospì	2289	↑ 0.12	7.21	12.95	16.36
Valiutų kursai					
EUR/USD	1.09	↑ 0.09	2.58	3.62	-3.52
EUR/GBP	0.85	↑ 0.11	-0.09	-0.82	7.75
EUR/PLN	4.21	↑ 0.05	0.85	4.53	3.77
EUR/RUB	62.24	↑ 0.18	-4.23	3.83	17.90
Žaliavų rinka					
Brent nafta	51.6	↑ 1.42	-7.75	-9.26	7.80
Auksas	1230	↑ 0.24	-4.59	6.69	-3.56
Palūkanų normos					
EURIBOR 6 mėn.	-0.25	↓ -0.40	-3.72	-13.58	-74.31
LIBOR USD 6 mėn.	1.44	↓ -0.19	1.85	9.02	58.45

Baltijos regionas

Pavadinimas	Indekso vertė	Dienos pokytis, %	Mėnesio pokytis, %	Nuo metų pradžios, %	12 mėn. pokytis, %
Baltijos šalys					
 OMX Vilnius	588.2	↓ -0.19	3.34	5.33	14.76
 OMX Ryga	833.9	↑ 0.27	4.53	13.64	31.56
 OMX Talinas	1127.3	↓ -0.06	0.78	4.82	14.33
OMX Baltic Benchmark	847.7	↓ -0.12	2.48	7.55	19.16
NASDAQ OMX Baltic sąrašo likvidžios akcijos					
AUGA Group	0.42	0.00	-6.24	-13.02	1.45
Apranga	2.60	↓ -0.76	-3.35	1.17	1.17
Arco Vara	1.35	↑ 1.50	-1.46	8.87	25.00
Baltika	0.282	↓ -1.74	-8.74	-0.35	4.06
Ekspress Grupp	1.33	↑ 0.76	0.00	0.76	2.31
Grigeo Grigiškės	1.08	0.00	-0.92	-4.42	-3.57
Grindeks	6.25	↑ 1.13	19.96	42.37	30.21
Klaipėdos nafta	0.428	↓ -0.47	-4.68	-20.45	-4.89
Latvijas Gāze	8.89	↓ -0.11	5.83	1.25	-13.69
ESO	0.870	↑ 0.12	0.00	-0.02	-
Latvijas Balzams	8.77	↓ -2.45	16.16	16.62	22.32
LHV Group	9.63	↑ 1.37	2.99	-	-
Linus Agro Group	0.655	↑ 1.24	0.61	2.66	-2.09
Merko Ehitus	9.50	↑ 0.21	2.26	4.97	5.56
Nordecon	1.35	↓ -2.88	1.50	1.50	30.62
Olainfarm	10.10	↑ 1.92	2.43	18.68	28.66
Olympic Entertainment Group	1.71	↑ 0.59	-4.47	-3.93	-11.40
Panevėžio statybos trestas	1.02	↑ 2.00	5.70	8.51	7.94
Pieno žvaigždės	1.39	0.00	-5.44	-4.14	3.73
Premia Foods	0.37	↓ -2.37	-4.87	1.09	4.51
Rokiškio sūris	2.00	↓ -3.85	6.95	12.99	45.99
Silvano Fashion Group	2.97	↓ -0.34	3.48	0.34	56.11
Šiaulių bankas	0.49	↓ -1.61	7.25	30.42	88.90
Tallink Grupp	0.94	↑ 0.11	0.32	2.85	2.23
Tallinna Kaubamaja	9.15	↓ -0.54	2.12	11.18	34.56
Tallinna Vesi	13.20	↓ -0.75	-5.71	-4.35	-10.81
Telia Lietuva, AB	0.93	↓ -0.32	-1.91	-0.86	-1.28
Vilkyškių pieninė	2.69	↓ -1.82	5.91	14.47	70.25
Vilniaus baldai	13.00	↑ 1.56	-0.76	-3.70	-5.11
Žemaitijos pienas	1.50	0.00	15.38	40.19	102.70

Kontaktai:

Martynas Freitakas	Agnė Anzelienė	Renatas Žekyns
Makleris	Maklerė	Makleris
Tel: 8 5 258 2504	Tel: 8 5 258 2306	Tel: 8 5 258 2295
Martynas.Freitakas@swedbank.lt	Agne.Anzeliene@swedbank.lt	Renatas.Zekyns@swedbank.lt

Apžvalgą užsiprenumeruoti galima adresu: <http://www.swedbank.lt/articles/subscribe>

Dėmesio! Ši apžvalga yra tik informacinio pobūdžio, t.y. pateikiama informacija jokiomis aplinkybėmis negali būti interpretuojama kaip asmeninė rekomendacija, patarimas, pasiūlymas, nurodymas arba reikalavimas įsigyti ar perleisti apžvalgoje nurodytas finansines priemones ir negali būti jokio vėliau sudaryto sandorio pagrindas ar sudedamoji dalis. Visa pateikta informacija yra surinkta iš viešai prieinamų šaltinių (įmonių, vertybinių popierių biržų, naujienų agentūrų ir kitų). Duomenų šaltinis: „Bloomberg“, „Reuters“, „Swedbank“, „Nasdaq OMX“. Mes neatlikome informacijos tikrinimo ir/ar vertinimo, dėl to negarantuojame informacijos tikslumo, pilnumo ar aktualumo, ir neatsakome už nuostolius, kurie gali atsirasti, kai investuojama remiantis tokia informacija. Pateikta apžvalga taip pat nėra apsaugota nuo skirtingų duomenų ir/ar informacijos palyginimo problemų, dėl įmonių keičiamos apskaitos ir finansinės atskaitomybės paruošimo praktikos (t.y. pasikeitę apskaitos standartai, finansinių ataskaitų konsolidavimo praktikos pasikeitimas ir pan.). Dėl šios priežasties istoriniai palyginamieji duomenys gali būti neprieinami. Draudžiama kopijuoti, spausdinti ar kitaip komerciniais tikslais atgaminti bei platinti šią apžvalgą arba bet kurią jos dalį be „Swedbank“, AB sutikimo. Cituojant būtina nuoroda į šaltinį.