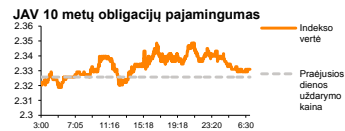
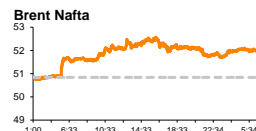
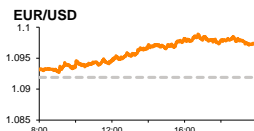
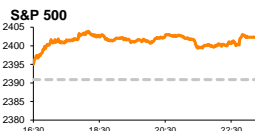


Rytinė finansų rinkų apžvalga

Finansų rinkų tarnyba – antradienis, 2017 m. gegužės 16 d.

Dienos prekyba



Finansų makleris
Martynas Freitakas
(8 5) 258 2504

- Likus daugiau nei savaitei iki OPEC susitikimo, į naftos bendrovių pozicijas grįžta optimizmas
- Rinkoms laukiant Britanijos infliacijos rodiklių euras stiprėja svaro atžvilgiu
- Lietuvos energetikai pirmąjį šių metų ketvirtį fiksavo rezultatų kritimus

Pasaulio finansų rinkų tendencijos

Po didžiųjų naftos eksportuotojų pareikšto palaikymo gavybos apimčių mažinimui, pirmadienį Europos rinkose dominavo energetikų akcijos. Pirkėjams aktyviai keliant šio sektoriaus kompanijų akcijas Britanijos **FTSE 100** indeksas stiebėsi +0,26 proc., Vokietijos **DAX** +0,29 proc., o **Stoxx Europe 600** +0,09 proc.

Vakar ryte paskelbus, kad **Rusija** ir **Sauda Arabija** palaiko naftos gavybos apimčių mažinimą antrąjį šių metų pusmetį, **Brent** rūšies kaina pradėjo kilti ir trumpam buvo pasiekusi 4 savaitių aukštumas, o šiandien ryte 09:19 val. laikėsi ties 51,99 JAV dolerių už barelį riba. Tuo tarpu Europos **energetikų** sektoriaus akcijos vakar stiebėsi +0,90 proc., devynioms iš dešimties kompanijų fiksuojant kainų augimus. Amerikos **Energetikos Informacijos Agentūra (EIA)** vakar pranešė, kad **OPEC** narių pajamos šiais metais turėtų augti, po pernai įvykusio 15 proc. metinio pajamų kritimo, žaliavinei naftai šiais metais kainuojant vidutiniškai 18 proc. daugiau nei pernai. Analitikams grįžtant prie 60-65 JAV dolerių už barelį vidutinės šių metų naftos kainos prognozės, nerimaujama dėl **Libijos** bei **Nigerijos** galimo gavybos apimčių atsigavimo, galinčio sutrukdyti OPEC šalims mažinti naftos pasiūlą. Nerimą kelia ir **skalūnų gavybos** apimtys JAV, kurios, remiantis EIA prognozėmis gegužę turėtų būti didžiausios per pastaruosius metus ir sudaryti 5,4 mln. barelių per dieną. Tuo metu analitikai, laukdami savaitinių JAV naftos atsargų apimčių rodiklių prognozuoja, kad regiono atsargų kritimas praėjusią savaitę turėjo būti lygus 2,75 mln. barelių.

Prekyba Amerikoje vakar buvo pažymėta indeksų augimais, **Dow Jones** kylant +0,41 proc. ir priartėjant prie kovo pradžioje pasiektų istorinių aukštumų, o **S&P 500** stiebiantis +0,48 proc. ir fiksuojant rekordą virš 2400 punktų ribos. **Geležies rūdos** kainos atšokimas daugiau nei 10 proc. iki 70,32 JAV dolerių už toną kainos vakar paskatino investuotojų optimizmą **kalnakasybos** bei **pramonės** kompanijų pozicijose, šiems sektoriams kylant atitinkamai +0,84 ir +0,46 proc. **Finansų** sektorius sekdamas teigiamas rinkų nuotaikas vakar augo +0,77 proc.

Pirmojo ketvirčio rezultatų skelbimo sezonui einant į pabaigą, analitikai džiaugiasi augusiais JAV bendrovių veiklos rodikliais. Praėjusių trijų mėnesių rezultatus paskelbus 90 proc. S&P 500 indekso kompanijų, 78 proc. šių kompanijų pagerino pelno prognozes, o 64 proc. viršijo pardavimų lūkesčius.

Azijos rinkos šiandien ryte kyla, 09:28 val. Japonijos **NIKKEI 225** indeksui augant +0,25 proc., Kinijos **CSI 300** +0,39 proc., o Australijos **ASX 200** + 0,21 proc.

Valiutų rinkos

EUR/GBP kursas šiandien auga 4 sesiją iš eilės ir 09:29 val. fiksuoja didžiausią per 3 savaites kainą ties 0,85198 Britanijos svarų riba (+0,21 proc.), belaukiant šiandien per pietus skelbiamų Britanijos infliacijos rodiklių. Prognozuojama, kad balandį **mėnesinė infliacijos** reikšmė turėtų likti nepasikeitusi ties 0,4 proc. riba, o **metinė kainų lygio** reikšmė turėtų augti nuo 2,3 iki 2,6 proc. **Infliacija, neskaičiuojant maisto ir energetinių išteklių kainų**, remiantis prognozėmis, taip pat turėtų didėti nuo 1,8 iki 2,3 proc.

Euras trečią sesiją stiprėja ir dolerio atžvilgiu, **EUR/USD** poroje šiandien fiksuojant 1,1007 kursą (+0,30 proc.). Šiandien bus laukiama Euro zonos preliminarinių pirmo ketvirčio BVP rodiklių, analitikams prognozuojant kad ketvirtinė rodiklio reikšmė turėtų augti 0,5 proc., o metinė 1,7 proc.

Baltijos vertybinių popierių rinka

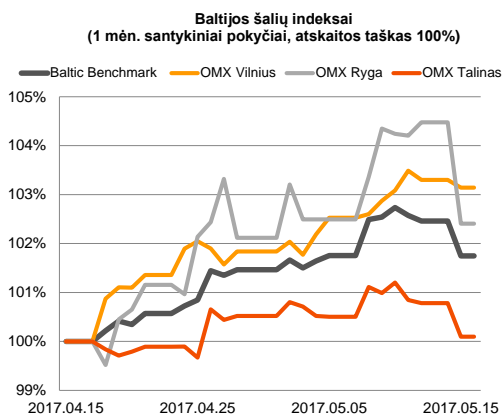
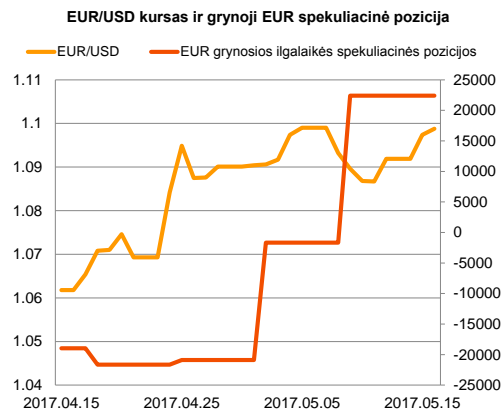
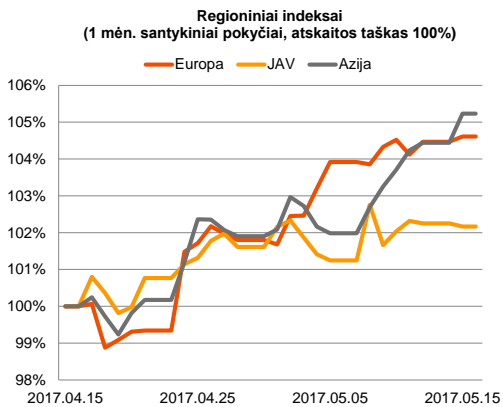
Baltijos rinkose pirmadienio prekybos metu buvo sugeneruota 1,044 mln. Eur apyvarta. Rinkose dominavę pardavėjai **Vilniaus** indekso vertę sumažino -0,16 proc., **Rygos** -2,07, o **Talino** -0,69 proc.










Trečdalis apyvartos sugeneruota „**Olympic Entertainment Group**“ pozicijoje, o pardavėjų spaudimą patyrusi akcija prekybos metu atsilaiškė ir nefiksuodama pokyčio sesijos pabaigoje kainavo 1,71 EUR.

Blogi pirmojo ketvirčio rezultatai paskatino „**Silvano Fashion Group**“ akcijų išpardavimą, kurios vakar krito -9,76 proc. iki 2,68 proc. kainos. Pardavėjai dominavo ir „**Valmieras stikla šiedra**“ pozicijoje (-3,85 proc.) investuotojams neigiamai vertinant kompanijos planus nemokėti šiais metais dividendų.























„**Energijos skirstymo operatorius**“ (0,00 proc.) vakar paskelbė, kad pirmojo ketvirčio bendrovės grynas pelnas krito 7,5 proc., o pajamos -7,6 proc., lyginant su tuo pačiu laikotarpiu pernai. Tuo tarpu „**Lietuvos energijos gamybos**“ pajamos per pirmus tris šių metų mėnesius traukėsi 5 proc., o grynas pelnas krito nuo 13,96 iki 3,97 mln. Eur (-72 proc.)

„**Olainfarm**“ (0,00 proc.) vakar po prekybos paskelbė, kad bendrovės balandžio mėnesio pardavimai augo 28 proc. lyginant su tuo pačiu laikotarpiu pernai ir sudarė 11,28 mln. Eur. Pardavimai Rusijoje augo 58 proc, ir šiuo metu sudaro 42 proc. visų pardavimų, o Latvijoje +12 proc. (22 proc. visų pardavimų).







2017.05.16	Šalis	Laikas	Svarbiausios dienos makroekonominės naujienos	Prognozė	Buvusi reikšmė	
	D. Britanija	11:30	Vartotojų kainų indeksas (MoM)	Balandžio mėn.	0.4 %	0.4 %
	D. Britanija	11:30	Vartotojų kainų indeksas (YoY)	Balandžio mėn.	2.6 %	2.3 %
	D. Britanija	11:30	Vartotojų kainų indeksas išskyrus maisto ir energetinių išteklių kainas	Balandžio mėn.	2.3 %	1.8 %
	Vokietija	12:00	ZEW instituto dabartinės situacijos vertinimo indeksas	Gegužės mėn.	82.0	80.1
	Vokietija	12:00	ZEW instituto ateities perspektyvų vertinimo indeksas	Gegužės mėn.	22.0	19.5
	Euro zona	12:00	Preliminarus BVP rodiklis (QoQ)	1 ketvr.	0.5 %	0.5 %
	Euro zona	12:00	Preliminarus BVP rodiklis (YoY)	1 ketvr.	1.7 %	1.7 %
	JAV	15:30	Naujų gyvenamųjų namų statybų apimtys	Balandžio mėn.	1260 tūkst.	1215 tūkst.
	JAV	16:15	Pramonės produkcijos indeksas (MoM)	Balandžio mėn.	0.4 %	0.5 %

Pasaulio rinkos

Pavadinimas	Indekso vertė	Dienos pokytis, %	Mėnesio pokytis, %	Nuo metų pradžios, %	12 mėn. pokytis, %
JAV					
 S&P 500	2402	↑0.48	3.15	7.30	16.24
 Dow Jones	20982	↑0.41	2.58	6.17	18.47
 Nasdaq Comp	6150	↑0.46	5.93	14.24	28.78
 Russell 2000	1394	↑0.81	3.62	2.71	24.88
Skandinavija					
 OMX Stockholm 30	1650	↑0.21	4.90	8.74	23.48
 OMX Helsinki 25	4003	↑0.37	4.96	8.76	29.57
 OMX Copenhagen 20	991.1	↑0.35	6.05	12.13	3.49
 Oslo stock exchange	653.2	↑0.71	4.28	5.73	21.88
Europa					
 DJ Euro STOXX 50	3642	↑0.12	5.62	10.68	23.40
 CAC 40	5417	↑0.22	6.83	11.42	25.63
 DAX	12807	↑0.29	5.76	11.55	28.68
 FTSE 100	7454	↑0.26	1.73	4.36	21.18
 MB	21704	↑0.60	9.76	12.84	22.37
 IBEX 35	10958	↑0.56	6.12	17.17	26.21
Centrinė ir Rytų Europa					
 ATX	3134	↑1.67	9.52	19.68	42.32
 WIG20	2377	↑0.37	6.43	22.04	28.23
 BUX	34462	↑0.08	5.64	7.68	29.77
 PX	1020.5	↑0.25	4.50	10.73	15.62
 RTS	1120	↑1.84	4.36	-2.81	20.54
Azija					
 Nikkei 225	19905	↑0.18	8.56	4.14	20.88
 Hang Seng	25299	↓-0.29	4.28	14.99	27.23
 Kospi	2293	↑0.09	7.39	13.14	16.50
Valiutų kursai					
EUR/USD	1.10	↑0.13	3.14	4.18	-3.00
EUR/GBP	0.85	↓-0.08	-0.52	-0.40	8.21
EUR/PLN	4.20	↑0.02	1.23	4.93	4.17
EUR/RUB	61.90	↓-0.12	-3.70	4.41	18.56
Žaliavų rinka					
Brent nafta	52.0	↑0.37	-6.94	-8.47	6.21
Auksas	1234	↑0.17	-4.31	7.01	-3.27
Palūkanų normos					
EURIBOR 6 mėn.	-0.25	0.00	-2.03	-13.58	-74.31
LIBOR USD 6 mėn.	1.44	↓-0.19	1.85	9.02	58.45

Baltijos regionas

Pavadinimas	Indekso vertė	Dienos pokytis, %	Mėnesio pokytis, %	Nuo metų pradžios, %	12 mėn. pokytis, %
Baltijos šalys					
 OMX Vilnius	587.3	↓-0.16	3.18	5.16	15.35
 OMX Ryga	816.6	↓-2.07	2.37	11.28	28.61
 OMX Talinas	1119.6	↓-0.69	0.09	4.10	13.90
 OMX Baltic Benchmark	841.6	↓-0.71	1.75	6.79	18.59
NASDAQ OMX Baltic sąrašo likvidžios akcijos					
AUGA Group	0.44	↑3.33	-3.12	-10.12	4.82
Apranga	2.62	↑0.77	-2.60	1.95	2.75
Arco Vara	1.40	↑3.70	2.19	12.90	29.63
Baltika	0.280	↓-0.71	-9.39	-1.06	3.32
Ekspress Grupp	1.33	0.00	0.00	0.76	2.31
Grigeo Grigiškės	1.08	0.00	-0.92	-4.42	-4.42
Grindeks	6.15	↓-1.60	18.04	40.09	28.12
Klaipėdos nafta	0.433	↑1.17	-3.56	-19.52	-2.26
Latvijas Gāze	8.71	↓-2.02	3.69	-0.80	-16.25
ESO	0.870	0.00	0.00	-0.02	-
Latvijas Balzams	8.27	↓-5.70	9.54	9.97	16.48
LHV Group	9.54	↓-0.93	2.03	-	-
Linas Agro Group	0.655	0.00	0.61	2.66	-1.21
Merko Ehitus	9.53	↑0.32	2.58	5.30	5.89
Nordecon	1.35	0.00	1.50	1.50	30.62
Olainfarm	10.10	0.00	2.43	18.68	29.49
Olympic Entertainment Group	1.71	0.00	-4.47	-3.93	-11.40
Panevėžio statybos trestas	1.02	0.00	5.70	8.51	9.44
Pieno žvaigždės	1.36	↓-2.16	-7.48	-6.21	1.49
Premia Foods	0.37	↓-0.27	-5.13	0.82	3.35
Rokiškio sūris	2.00	0.00	6.95	12.99	49.25
Silvano Fashion Group	2.68	↓-9.76	-6.62	-9.46	42.31
Šiaulių bankas	0.49	↓-0.41	6.81	29.89	88.74
Tallink Grupp	0.93	↓-0.53	-0.21	2.30	0.76
Tallinna Kaubamaja	9.10	↓-0.55	1.56	10.57	37.46
Tallinna Vesi	13.20	0.00	-5.71	-4.35	-10.81
Telia Lietuva, AB	0.92	↓-1.08	-2.97	-1.93	-1.40
Vilkyškių pieninė	2.75	↑2.23	8.27	17.02	74.05
Vilniaus baldai	12.90	↓-0.77	-1.53	-4.44	-5.84
Žemaitijos pienas	1.50	0.00	15.38	40.19	102.70

Kontaktai:

Martynas Freitakas	Agnė Anzelienė	Renatas Žeknys
Makleris	Maklėre	Makleris
Tel: 8 5 258 2504	Tel: 8 5 258 2306	Tel: 8 5 258 2295
Martynas.Freitakas@swedbank.lt	Agne.Anzeliene@swedbank.lt	Renatas.Zeknys@swedbank.lt

Apžvalgą užsiprenumeruoti galima adresu: <http://www.swedbank.lt/articles/subscribe>

Dėmesio! Ši apžvalga yra tik informacinio pobūdžio, t.y. pateikiama informacija jokiais aplinkybėmis negali būti interpretuojama kaip asmeninė rekomendacija, patarimas, pasiūlymas, nurodymas arba reikalavimas įsigyti ar perleisti apžvalgoje nurodytas finansines priemones ir negali būti jokio vėliau sudaryto sandorio pagrindas ar sudedamoji dalis. Visa pateikta informacija yra surinkta iš viešai prieinamų šaltinių (įmonių, vertybinių popierių biržų, naujienų agentūrų ir kitų). Duomenų šaltinis: „Bloomberg“, „Reuters“, „Swedbank“, „Nasdaq OMX“. Mes neatliekame informacijos tikrinimo ir/ar vertinimo, dėl to negarantuojame informacijos tikslumo, pilnumo ar aktualumo, ir neatsakome už nuostolius, kurie gali atsirasti, kai investuojama remiantis tokia informacija. Pateikta apžvalga taip pat nėra apsaugota nuo skirtingų duomenų ir/ar informacijos palyginimo problemų, dėl įmonių keičiamos apskaitos ir finansinės atskaitomybės paruošimo praktikos (t.y. pasikeitę apskaitos standartai, finansinių ataskaitų konsolidavimo praktikos pasikeitimas ir pan.). Dėl šios priežasties istoriniai palyginamieji duomenys gali būti neprieinami. Draudžiama kopijuoti, spausdinti ar kitaip komerciniais tikslais atgaminti bei platinti šią apžvalgą arba bet kurią jos dalį be „Swedbank“, AB sutikimo. Cituojant būtina nuoroda į šaltinį.