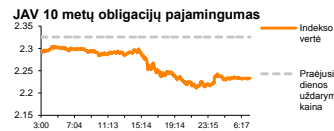
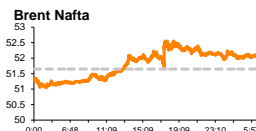
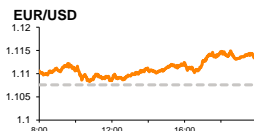
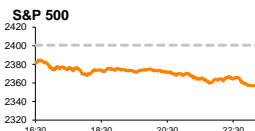


# Rytinė finansų rinkų apžvalga

Finansų rinkų tarnyba – ketvirtadienis, 2017 m. gegužės 18 d.

Dienos prekyba



Finansų makleris  
**Martynas Freitakas**  
(8 5) 258 2504

- Bręstantis pagrindas D. Trumpo apkaltai paskatino vieną didžiausių akcijų išpardavimų per pastaruosius metus.
- Amerikoje pirmą kartą per 3 mėnesius užfiksuotas naftos gavybos apimčių mažėjimas
- Japonijos BVP augo penktadaliu daugiau nei prognozuota

## Pasaulio finansų rinkų tendencijos

Naują pagreitį įgavusi D. Trumpo politinė krizė, kuri nuo penktadienio smuko JAV dolerį didžiųjų pasaulio valiutų atžvilgiu, vakar persimetė į finansų rinkas. Europoje Britanijos **FTSE 100** krito -0,25 proc., Vokietijos **DAX** -1,35 proc., o **Stoxx Europe 600** traukėsi -1,20 proc.

Visi Europos bendrovių sektoriai krito, antradienį pradėjus skliti informacijai, kad **D. Trumpas** per pirmąjį savo prezidentavimo mėnesį galėjo daryti spaudimą tuometiniam FTB vadovui **J. Comey** nutraukti tyrimą nacionalinio saugumo patarėjo **M. Flynn** atžvilgiu, dėl tariamų sąsajų su Rusijos ambasadoriumi. Naujienos pasklido nepaėjęs savaitei po to, kai D. Trumpas priėmęs prieštarigai vertinamą sprendimą atleisti J. Comey iš FTB vadovo pareigų, kitą dieną dalyvavo susitikime su Rusijos užsienio reikalų ministru **S. Lavrovu**, kurio metu galimai buvo atskleista informacija, leidžianti identifikuoti JAV specialiųjų tarnybų veiksmus Sirijoje. Išpardavimus rinkose paskatino po šių pareiškimų didėjanti apkaltos D. Trumpui tikimybė, investuotojams nerimaujant dėl to, kad kylanti politinė krizė JAV gali neigiamai paveikti D. Trumpo planus skatinti regiono ekonomiką.

Tuo tarpu augantis nepasitenkinimas galimais D. Trumpo santykiais su Rusija, Amerikos rinkose paskatino didžiausią akcijų kritimą nuo praėjusių metų rugsėjo. **Dow Jones** vakar krito -1,78 proc., o **S&P 500** -1,82 proc., labiausiai krentant regiono finansininkams, fiksavusiems daugiau nei 3 proc. sektoriaus vertės mažėjimą. **10 metų JAV obligacijų pajamingumas** užfiksavo didžiausią kritimą per pastaruosius du mėnesius, o rinkų neapibrėžtumą vertinant **VIX** indeksas, kuris dar savaitės pradžioje matavo istorines žemumas, sesijos metu pademonstravo didžiausią dienos šuolį nuo rugsėjo mėnesio. Gilėjanti politinė krizė privertė investuotojus suabejoti ir dėl būsimo **FED** sprendimo didinti bazines palūkanų normas birželio mėnesio susitikimo metu, palūkanų kėlimo tikimybei krentant nuo 97,5 iki 82,5 proc. Investuotojams ieškant saugių pozicijų **aukso** kaina vakarykštės sesijos metu kilo labiausiai nuo kovo vidurio, šiandien ryte 09:55 val. trojos uncijos kainai esant lygiai 1256,62 JAV doleriams.

Plintantis nepasitenkinimas D. Trumpo veiksmais ketvirtadienio rytą atsispindi ir krentančiuose Azijos indeksuose. Japonijos **NIKKEI 225** 09:40 val. fiksavo 1,32 proc. kritimą, nepaisant to, kad šiandien paskelbtas duomenimis šalies BVP pirmąjį šių metų ketvirtį nustebino analitikus ir stiebėsi 2,2 proc., kai buvo laukiama kuklesnio 1,7 proc. augimo. Kinijos **CSI 300** tuo metu krito -0,46 proc., o Pietų Korėjos **KOSPI** traukėsi -0,27 proc.

**Brent** rūšies naftos kaina šiandien ryte laikosi ties 52 JAV dolerių už barelį riba, besitraukiantiems iš rizikingesnių pozicijų investuotojams vertinant vakar paskelbtus savaitinius JAV naftos rinkos rodiklius. Amerikos žaliavinės naftos atsargos praėjusią savaitę traukėsi 1,75 mln. barelių ir nuvylė analitikus, kurie tikėjosi atsargų traukimosi daugiau nei 2 mln. barelių. Vakaraip pat pranešta, kad netikėtai **JAV naftos gavybos apimtys** praėjusią savaitę užfiksavo pirmą mažėjimą per 13 savaitių laikotarpį, jų apimtims traukiantis 0,1 proc. iki 9,305 mln. barelių per dieną.

## Valiutų rinkos

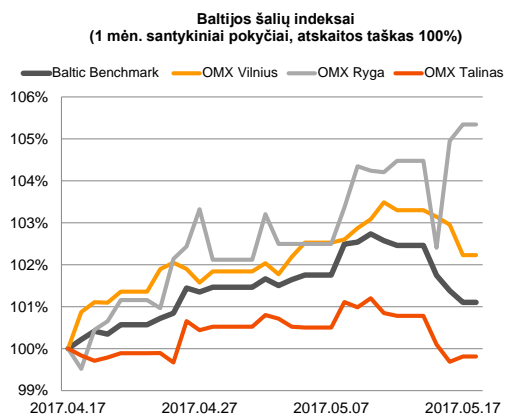
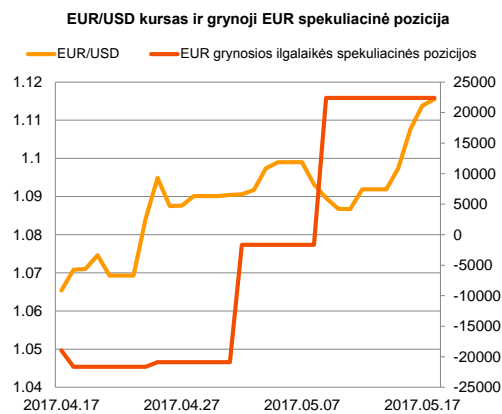
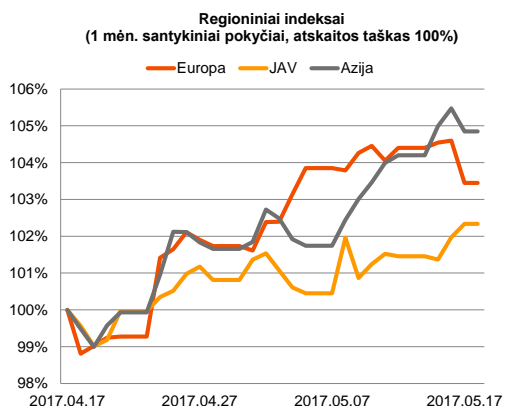
**JAV dolerio** kursas, dėl kylančios politinės krizės Amerikoje, per pastarąsias 5 sesijas didžiųjų pasaulio valiutų atžvilgiu neteko daugiau nei 2 proc. savo vertės. **EUR/USD** kursas, per savaitę augo daugiau nei 2,5 proc. šiandien ryte fiksuoja aukščiausią reikšmę nuo praėjusių metų spalio vidurio, vieno euro reikšmei 08:43 val. esant lygiai 1,1131 JAV doleriams (-0,06 proc.). **USD/JPY** kursas tuo tarpu krenta trečią sesiją iš eilės ir fiksuoja 111,35 Japonijos jenų kainą (-0,05 proc.).




## Baltijos vertybinių popierių rinka

Baltijos akcijų rinkose vakar investuotojai sugeneravo 780 tūkst. Eur apyvartą. **Vilniaus** indeksas krito -0,73 proc., o **Rygos** ir **Talino** indeksai augo atitinkamai +0,39 ir +0,12 proc.























Sumažėjus likvidumui „**Šiaulių banko**“ akcijos vakar krito -2,27 proc. iki 0,474 Eur kainos. Panašaus kritimo sulaukta ir „**Silvano Fashion Group**“ pozicijoje, kurioje prastais rezultatais nepatenkinti investuotojai vakar akcijos kainą sumažino iki 2,48 Eur kainos (-2,36 proc.). Nuo savaitės pradžios, kompanijos akcijos jau yra netekę 16 proc. savo vertės.

„**Olainfarm**“ (-1,39 proc.) paskelbė dividendų mokėjimo tvarkaraštį 2017 metams, pagal kurį 0,02 EUR rezervo bei 0,64 EUR pelno paskirstymo dividendai bus išmokėti per 3 kartus birželio, rugsėjo bei gruodžio mėnesiais.







2017.05.18	Šalis	Laikas	Svarbiausios dienos makroekonominės naujienos	Prognozė	Buvusi reikšmė
	JAV	15:30	Savaitinės naujų nedarbo paraiškų apimtyms	-	240 tūkst.
	JAV	15:30	Filadelfijos FED verslo aplinkos indeksas	Gegužės mėn.	18.5
	JAV	17:00	Ateities tendencijų rodiklis	Balandžio mėn.	0.4 %

### Pasaulio rinkos

Pavadinimas	Indekso vertė	Dienos pokytis, %	Mėnesio pokytis, %	Nuo metų pradžios, %	12 mėn. pokytis, %
JAV					
 S&P 500	2357	▼ -1.82	0.63	5.28	15.11
 Dow Jones	20607	▼ -1.78	0.41	4.27	17.58
 Nasdaq Comp	6011	▼ -2.57	2.77	11.67	26.84
 Russell 2000	1356	▼ -2.78	-0.44	-0.09	22.93
Skandinavija					
 OMX Stockholm 30	1628	▼ -1.49	4.57	7.33	21.44
 OMX Helsinki 25	3941	▼ -1.78	4.25	7.08	27.01
 OMX Copenhagen 20	968.9	▼ -2.04	4.97	9.61	0.62
 Oslo stock exchange	657.1	▲ 0.61	4.92	6.37	22.62
Europa					
 DJ Euro STOXX 50	3585	▼ -1.57	5.13	8.94	21.26
 CAC 40	5318	▼ -1.63	6.57	9.37	23.12
 DAX 12632	12632	▼ -1.35	5.26	10.02	27.04
 FTSE 100	7503	▼ -0.25	4.98	5.05	21.70
 MB 21284	21284	▼ -2.31	9.47	10.65	20.15
 IBEX 35	10786	▼ -1.79	5.08	15.33	22.92
Centrinė ir Rytų Europa					
 ATX 3119	3119	▼ -0.87	10.22	19.12	41.05
 WIG20 2302	2302	▼ -1.63	2.90	18.19	25.00
 BUX 34146	34146	▲ 0.20	5.00	6.70	31.20
 PX 1020.6	1020.6	▼ -0.63	5.43	10.75	16.86
 RTS 1104	1104	▼ -0.78	2.51	-4.17	19.15
Azija					
 Nikkei 225 19496	19496	▼ -1.61	5.85	2.00	17.13
 Hang Seng 25234	25234	▼ -0.23	5.47	14.70	27.28
 Kospi 2283	2283	▼ -0.46	6.24	12.64	16.65
Valiutų kursai					
EUR/USD	1.12	▲ 0.15	4.17	5.76	-1.12
EUR/GBP	0.86	▲ 0.09	-2.47	0.66	11.38
EUR/PLN	4.20	▼ -0.28	0.86	4.92	4.80
EUR/RUB	63.88	▼ -0.87	-5.88	1.17	15.15
Žaliavų rinka					
Brent nafta	52.0	▼ -0.33	-5.19	-8.41	6.36
Auksas	1261	▲ 0.34	-2.38	9.34	-0.93
Palūkanų normos					
EURIBOR 6 mėn.	-0.25	▼ -0.40	-2.03	-13.58	-75.52
LIBOR USD 6 mėn.	1.42	▼ -0.16	1.23	7.80	56.71

### Baltijos regionas

Pavadinimas	Indekso vertė	Dienos pokytis, %	Mėnesio pokytis, %	Nuo metų pradžios, %	12 mėn. pokytis, %
Baltijos šalys					
 OMX Vilnius	582.0	▼ -0.73	1.35	4.20	14.39
 OMX Ryga	840.6	▲ 0.39	5.90	14.56	31.93
 OMX Talinas	1116.4	▲ 0.12	-0.04	3.80	14.12
 OMX Baltic Benchmark	836.2	▼ -0.27	0.88	6.10	17.98
NASDAQ OMX Baltic sąrašo likvidžios akcijos					
AUGA Group	0.42	▼ -3.45	-6.67	-13.22	1.20
Apranga	2.61	▼ -0.38	-3.69	1.56	1.95
Arco Vara	1.41	▲ 0.71	3.68	13.71	30.56
Baltika	0.290	0.00	-6.45	2.47	7.01
Ekspress Grupp	1.34	0.00	1.52	1.52	3.08
Grigeo Grigiškės	1.09	▲ 0.93	0.93	-3.54	-2.68
Grindeks	6.06	▲ 0.33	16.54	38.04	26.25
Klaipėdos nafta	0.430	0.00	-5.29	-20.07	0.00
Latvijas Gāze	9.29	0.00	10.73	5.81	-10.67
ESO	0.867	0.00	-0.80	-0.02	-
Latvijas Balzams	8.72	0.00	15.04	15.96	24.57
LHV Group	9.60	0.00	1.05	-	-
Linas Agro Group	0.650	▼ -0.76	-0.31	1.88	-1.96
Merko Ehitus	9.57	▲ 1.27	4.59	5.75	15.44
Nordecon	1.34	0.00	0.75	0.75	23.82
Olainfarm	9.96	▼ -1.39	0.40	17.04	25.60
Olympic Entertainment Group	1.70	0.00	-5.03	-4.49	-11.92
Panevėžio statybos trestas	1.01	▼ -0.98	4.12	7.45	8.49
Pieno žvaigždės	1.35	0.00	-6.90	-6.90	3.05
Premia Foods	0.37	▲ 1.08	-4.10	1.91	6.86
Rokiškio sūris	1.99	0.00	2.58	12.43	48.51
Silvano Fashion Group	2.48	▼ -2.36	-12.98	-16.22	38.81
Šiaulių bankas	0.47	▼ -2.27	3.49	26.68	78.31
Tallink Grupp	0.93	▼ -0.43	0.00	1.97	0.13
Tallinna Kaubamaja	9.12	▲ 1.90	2.13	10.81	40.09
Tallinna Vesi	13.30	0.00	-5.00	-3.62	-9.52
Telia Lietuva, AB	0.91	▼ -0.22	-3.71	-2.68	-2.89
Vilkyškių pieninė	2.74	0.00	3.40	16.60	73.42
Vilniaus baldai	12.90	0.00	-1.53	-4.44	-5.84
Žemaitijos pienas	1.44	▼ -4.00	1.41	34.58	94.59

### Kontaktai:

Martynas Freitakas	Agnė Anzelienė	Renatas Žeknys
Makleris	Maklerė	Makleris
Tel: 8 5 258 2504	Tel: 8 5 258 2306	Tel: 8 5 258 2295
Martynas.Freitakas@swedbank.lt	Agne.Anzeliene@swedbank.lt	Renatas.Zeknys@swedbank.lt

Apžvalgą užsiprenumeruoti galima adresu: <http://www.swedbank.lt/articles/subscribe>

Dėmesio! Ši apžvalga yra tik informacinio pobūdžio, t.y. pateikiama informacija jokiomis aplinkybėmis negali būti interpretuojama kaip asmeninė rekomendacija, patarimas, pasiūlymas, nurodymas arba reikalavimas įsigyti ar perleisti apžvalgoje nurodytas finansines priemones ir negali būti jokio vėliau sudaryto sandorio pagrindas ar sudedamoji dalis. Visa pateikta informacija yra surinkta iš viešai prieinamų šaltinių (įmonių, vertybinių popierių biržų, naujienų agentūrų ir kt.). Duomenų šaltinis: „Bloomberg“, „Reuters“, „Swedbank“, „Nasdaq OMX“. Mes neatikome informacijos tikrinimo ir/ar vertinimo, dėl to negarantuojame informacijos tikslumo, pilnumo ar aktualumo, ir neatsakome už nuostolius, kurie gali atsirasti, kai investuojama remiantis tokia informacija. Pateikta apžvalga taip pat nėra apsaugota nuo skirtingų duomenų ir/ar informacijos palyginimo problemų, dėl įmonių keičiamos apskaitos ir finansinės atskaitomybės paruošimo praktikos (t.y. pasikeitę apskaitos standartai, finansinių ataskaitų konsolidavimo praktikos pasikeitimas ir pan.). Dėl šios priežasties istoriniai palyginamieji duomenys gali būti neprieinami. Draudžiama kopijuoti, spausdinti ar kitaip komerciniais tikslais atgaminti bei platinti šią apžvalgą arba bet kurią jos dalį be „Swedbank“, AB sutikimo. Cituojant būtina nuoroda į šaltinį.