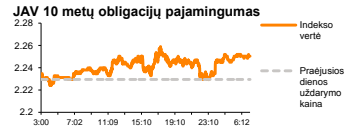
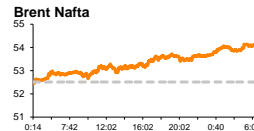
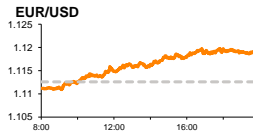
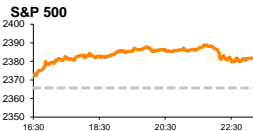


# Rytinė finansų rinkų apžvalga

Finansų rinkų tarnyba – pirmadienis, 2017 m. gegužės 22 d.

Dienos prekyba



Finansų makleris  
**Martynas Freitakas**  
(8 5) 258 2504

- Nurimus aistroms dėl JAV politinio skandalo, rinkose penktadienį vyravo optimizmas
- OPEC pažadai dėl tolimesnio naftos gavybos mažinimo skatina naftos kainų augimą

## Pasaulio finansų rinkų tendencijos

Penktadienį Europos rinkos nutraukė 3 iš eilės sesijas trukusį verčių kritimą ir judėjo į viršų. Vokietijos **DAX** stiebėsi +0,39 proc., Britanijos **FTSE 100** +0,46 proc., o **Stoxx Europe 600** augo +0,60 proc.

Aktyviausiai Europoje prekyba vyko gynybinių pozicijų akcijomis: **komunalinių paslaugų** sektorius kilo +1,47 proc., o **telekomunikacijų** +1,05 proc. Padidėjęs rinkų atsargumas buvo stebimas ir **aukso** pozicijoje, šio tauriojo metalo kainai nuo praėjusią savaitę prasidėjusio D. Trumpo komandos ir Rusijos diplomatų komunikacijos skandalo paaugus daugiau nei 2,0 proc. ir šiandien 09:26 val. kainuojant 1254,34 JAV dolerius.

Augimo nuotaikos buvo stebimos ir Amerikoje, kur **Dow Jones** stiebėsi +0,69 proc., o **S&P 500** +0,68 proc. **Pramonės** sektoriaus akcijos augo +1,36 proc., į rinkas grįžtant optimizmui dėl D. Trumpo mokesčių reformos įgyvendinimo. **Kalnakasybos** įmonės augo +0,90 proc., reaguodamos į praėjusią savaitę palaipsniui augusią **geležies rūdos** kainą, kuri šiandien ryte 08:59 val. buvo lygi 71,90 JAV doleriams. **Kinija** pranešė, kad geležies rūdos atsargos per šiuos metus jau yra paaugę daugiau nei 22 mln. tonų. Analitikai šio, didžiausio nuo 2011 metų atsargų kilimo nesureikšmina, argumentuodami tuo, kad metalurgijos pramonei išlaikant stabiliai aukštą paklausą, yra kaupiamos prastesnės kokybės rūdos atsargos, kurių apimtys yra gerokai svarbesnės stebint paklausos lėtėjimą. Ženklių atsargų pokyčių tikimasi artimiausiais mėnesiais, kuomet bus laukiama prastesnės kokybės rūdos pasiūlos augimo rinkoje.

**Energetikų** sektorius augo +1,24 proc., investuotojams stengiantis užimti pozicijas prieš **OPEC** susitikimą Vienoje, kuris vyks šį ketvirtadienį. **Irako** naftos ministras vykusio interviu metu paskelbė beveik neabejojantis, jog gamybos apimčių mažinimas bus pratęstas, tačiau naftos eksportuotojų atstovams nepavyksta susitarti dėl apimčių mažinimo laikotarpio, kuris galėtų trukti 6 arba 9 mėnesius. Tuo tarpu **Amerikoje** paskelbta, kad naftos gavybos platformų skaičius praėjusią savaitę augo 8 vnt. ir pasiekė 720. Tuo tarpu **Brent** rūšies naftos kaina po mėnesį trukusios pertraukos penktadienį perkopė 54 JAV dolerius už barelį ribą, o šiandien ryte 09:39 val. už vieną barelį rinkoje buvo mokama 53,86 JAV doleriai.

Azijos rinkos naują prekybos savaitę pradeda judėdamos skirtingomis kryptimis, 09:19 val. Japonijos **NIKKEI 225** indeksui kylant +0,45 proc., Australijos **ASX 200** +0,76 proc., o Kinijos **CSI 300** +0,08 proc., o

## Valiutų rinkos

Euro kursas šiandien ryte didžiųjų valiutų atžvilgiu stabilizavosi po kelias dienas vykusių augimų. **EUR/USD** poroje 09:39 val. kursas buvo pasikeitęs -0,09 proc., iki 1,1194 kainos, o **EUR/JPY** tuo pat metu buvo lygus 124,66 (+0,05 proc.).

Valiutų rinkų analitikai atkreipia dėmesį į labiausiai nuo 2015 m. pabaigos išaugusį **EUR/JPY** poros trumpųjų pozicijų kiekį. Investuotojų optimizmas šioje poroje tolimesniu euro augimu pradeda blėsti, regione išliekant Graikijos fiskalinėms problemoms, neapibrėžtumui dėl Brexit bei ECB monetarinio skatinimo.

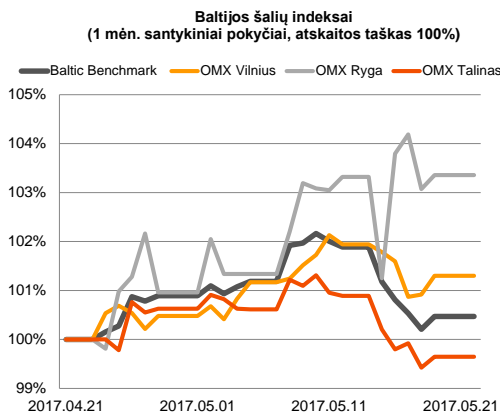
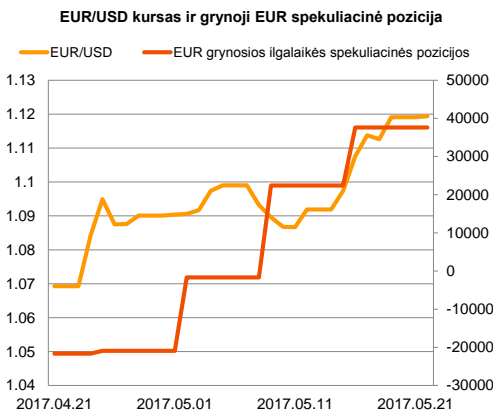
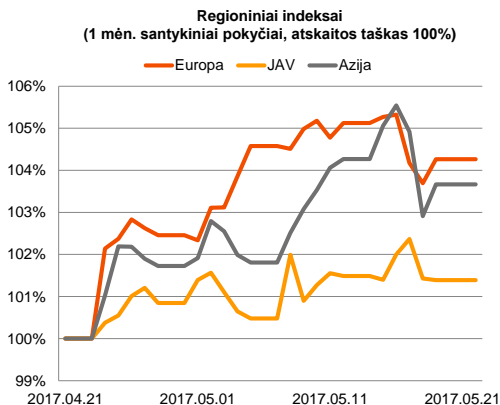
## Baltijos vertybinių popierių rinka

Penktadienį Baltijos rinkose vyravo vasariškos nuotaikos, investuotojams sugeneruojant vos 520 tūkst. Eur apyvartą. Bendros rinkos nuotaikos buvo teigiamos, prekybos metu **Vilniaus** indeksui kylant +0,38 proc., **Talino** +0,22 proc., o **Rygos** +0,28 proc.

Aktyviausiai prekiauta pirkėjų palaikymo sulaukusiomis „**Silvano Fashion Group**“ akcijomis, kurios penktadienį pirmą kartą per 6 sesijas augo iki 2,46 Eur kainos (+1,23 proc.).























Trečią sesiją iš eilės pardavėjams nepavyko žemyn nuspausti „**Olympic Entertainment Group**“ akcijų, jų kainai, po 68 tūkst. Eur apyvartą pasiekusios prekybos išliekant lygiai 1,70 Eur.

Šią savaitę daugiau dėmesio bus skiriama „**Amber Grid**“, „**HansaMatrix**“ bei „**Litgrid**“ pozicijoms, bendrovėms planuojant paskelbti pirmojo ketvirčio veiklos rezultatus. Ketvirtadienį visose trijose Baltijos vertybinių popierių rinkose nebus vykdoma prekyba.






Svarbesnių makroekonominių naujienų skelbiama nebūs

**Pasaulio rinkos**

Pavadinimas	Indekso vertė	Dienos pokytis, %	Mėnesio pokytis, %	Nuo metų pradžios, %	12 mėn. pokytis, %
JAV					
 S&P 500	2382	↑ 0.68	1.41	6.38	16.05
 Dow Jones	20805	↑ 0.69	1.25	5.27	18.88
 Nasdaq Comp	6084	↑ 0.47	2.93	13.01	27.55
 Russell 2000	1367	↑ 0.46	-0.91	0.75	22.93
Skandinavija					
 OMX Stockholm 30	1629	↑ 0.86	3.56	7.38	21.34
 OMX Helsinki 25	3973	↑ 1.31	4.50	7.97	27.36
 OMX Copenhagen 20	981.2	↑ 0.70	5.79	11.00	1.19
 Oslo stock exchange	652.2	↑ 1.56	6.70	5.58	20.18
Europa					
 DJ Euro STOXX 50	3587	↑ 0.70	4.27	9.01	21.09
 CAC 40	5324	↑ 0.66	5.24	9.50	22.29
 DAX	12639	↑ 0.39	4.90	10.08	27.46
 FTSE 100	7471	↑ 0.46	5.01	4.59	21.35
 MB	21568	↑ 1.26	9.25	12.13	21.08
 IBEX 35	10835	↑ 1.41	4.42	15.86	23.53
Centrinė ir Rytų Europa					
 ATX	3161	↑ 2.24	10.86	20.74	44.15
 WIG20	2329	↑ 1.46	2.85	19.55	28.92
 BUX	34836	↑ 0.89	5.66	8.85	31.78
 PX	1020.1	↑ 0.83	4.32	10.69	16.56
 RTS	1088	↑ 1.02	0.33	-5.60	21.80
Azija					
 Nikkei 225	19683	↑ 0.47	5.71	2.98	17.61
 Hang Seng	25421	↑ 0.98	5.74	15.55	28.05
 Kospi	2299	↑ 0.45	6.18	13.44	18.03
Valiutų kursai					
EUR/USD	1.12	↑ 0.03	3.25	6.13	-0.14
EUR/GBP	0.86	↓ -0.17	-1.47	0.76	11.22
EUR/PLN	4.19	↑ 0.22	1.13	5.08	5.82
EUR/RUB	63.48	↑ 0.23	-4.56	1.81	18.06
Žaliavų rinka					
Brent nafta	54.1	↑ 0.93	4.14	-4.77	11.06
Auksas	1253	↑ 0.05	-1.75	8.64	0.29
Palūkanų normos					
EURIBOR 6 mėn.	-0.25	0.00	0.00	-13.58	-75.52
LIBOR USD 6 mėn.	1.42	↑ 1.15	1.76	7.40	47.86

**Baltijos regionas**

Pavadinimas	Indekso vertė	Dienos pokytis, %	Mėnesio pokytis, %	Nuo metų pradžios, %	12 mėn. pokytis, %
Baltijos šalys					
 OMX Vilnius	584.5	↑ 0.38	1.30	4.65	13.82
 OMX Ryga	833.6	↑ 0.28	3.31	13.61	32.65
 OMX Talinas	1113.3	↑ 0.22	-0.37	3.51	12.64
OMX Baltic Benchmark	835.7	↑ 0.26	0.46	6.03	17.08
NASDAQ OMX Baltic sąrašo likvidžios akcijos					
AUGA Group	0.43	↑ 0.93	-4.19	-10.33	3.83
Apranga	2.61	↑ 0.38	-4.04	1.56	2.35
Arco Vara	1.38	↓ -2.13	-1.43	11.29	28.97
Baltika	0.274	↓ -2.14	-11.33	-3.18	2.24
Ekspress Grupp	1.31	↓ -2.96	-1.50	-0.76	-0.76
Grigeo Grigiškės	1.08	0.00	-0.92	-4.42	-4.42
Grindeks	5.85	↓ -0.17	3.54	33.26	21.88
Klaipėdos nafta	0.435	↑ 0.23	-4.40	-19.14	-2.68
Latvijas Gāze	9.30	↑ 0.76	9.80	5.92	-9.71
ESO	0.870	0.00	0.35	-0.02	-
Latvijas Balzams	8.85	↑ 4.73	16.91	17.69	23.26
LHV Group	9.54	↑ 0.10	0.95	-	-
Linas Agro Group	0.647	↑ 1.41	-1.52	1.41	-3.14
Merko Ehitus	9.55	↑ 0.63	3.80	5.52	15.76
Nordeccon	1.35	↑ 1.50	3.05	1.50	23.63
Olainfarm	9.96	↓ -1.39	-0.20	17.04	26.88
Olympic Entertainment Group	1.70	0.00	-5.03	-4.49	-11.92
Panevėžio statybos trestas	0.98	↓ -0.91	-4.85	4.26	5.26
Pieno žvaigždės	1.36	0.00	-6.21	-6.21	3.82
Premia Foods	0.37	↑ 0.54	-1.58	1.91	1.08
Rokiškio sūris	1.97	0.00	0.00	11.30	48.12
Silvano Fashion Group	2.46	↑ 1.23	-14.29	-16.89	32.67
Šiaulių bankas	0.48	↓ -0.21	5.46	29.09	78.89
Tallink Grupp	0.93	↑ 0.11	-0.96	1.97	0.13
Tallinna Kaubamaja	9.10	↑ 1.11	3.41	10.57	35.01
Tallinna Vesi	13.20	↓ -0.75	-5.04	-4.35	-10.81
Telia Lietuva, AB	0.90	↑ 0.11	-3.83	-3.11	-3.42
Vilkyškių pieninė	2.71	↑ 0.37	0.74	15.32	70.44
Vilniaus baldai	12.90	0.00	-3.01	-4.44	-10.42
Žemaitijos pienas	1.50	↑ 4.17	0.67	40.19	105.48

**Kontaktai:**

Martynas Freitakas	Agnė Anzelenė	Renatas Žeknys
Makleris	Maklerė	Makleris
Tel: 8 5 258 2504	Tel: 8 5 258 2306	Tel: 8 5 258 2295
Martynas.Freitakas@swedbank.lt	Agne.Anzeliene@swedbank.lt	Renatas.Zeknys@swedbank.lt

 Apžvalgą užsiprenumeruoti galima adresu: <http://www.swedbank.lt/it/articles/subscribe>

Dėmesio! Ši apžvalga yra tik informacinio pobūdžio, t.y. pateikiama informacija jokiais aplinkybėmis negali būti interpretuojama kaip asmeninė rekomendacija, patarimas, pasiūlymas, nurodymas arba reikalavimas įsigyti ar parduoti apžvalgoje nurodytas finansines priemones ir negali būti jokio vėliau sudaryto sandorio pagrindas ar sudedamoji dalis. Visa pateikta informacija yra surinkta iš viešai prieinamų šaltinių (įmonių, vertybinių popierių biržų, naujienų agentūrų ir kitų). Duomenų šaltiniai: „Bloomberg“, „Reuters“, „Swedbank“, „Nasdaq OMX“. Mes neatliekame informacijos tikrinimo ir/ar vertinimo, dėl to negarantuojame informacijos tikslumo, pilnumo ar aktualumo, ir neatsakome už nuostolius, kurie gali atsirasti, kai investuojama remiantis tokia informacija. Pateikta apžvalga taip pat nėra apsaugota nuo skirtingų duomenų ir/ar informacijos palyginimo problemų, dėl įmonių keičiamos apskaitos ir finansinės atskaitomybės paruošimo praktikos (t.y. pasikeitę apskaitos standartai, finansinių ataskaitų konsolidavimo praktikos pasikeitimas ir pan.). Dėl šios priežasties istoriniai palyginamieji duomenys gali būti neprekinami. Draudžiama kopijuoti, spausdinti ar kitaip komerciniais tikslais atgaminti bei platinti šią apžvalgą arba bet kurią jos dalį be „Swedbank“, AB sutikimo. Cituojant būtina nuoroda į šaltinį.