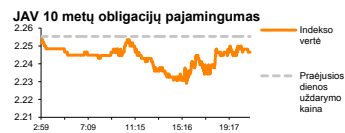
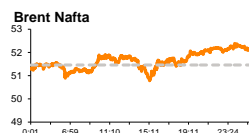
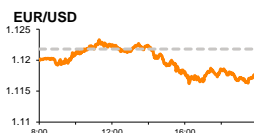
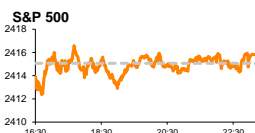


Rytinė finansų rinkų apžvalga

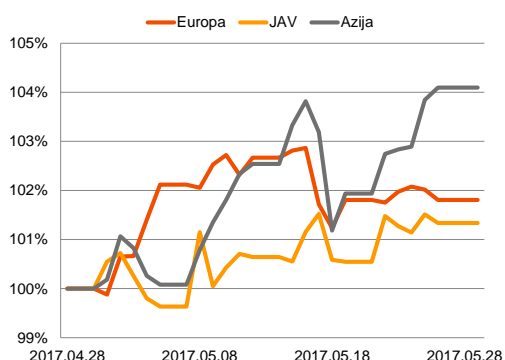
Finansų rinkų tarnyba – pirmadienis, 2017 m. gegužės 29 d.

Dienos prekyba

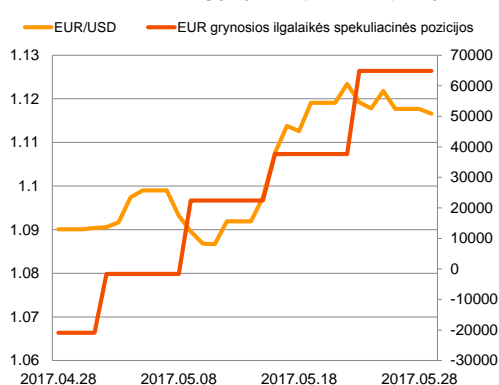


Finansų makleris
Martynas Freitakas
(8 5) 258 2504

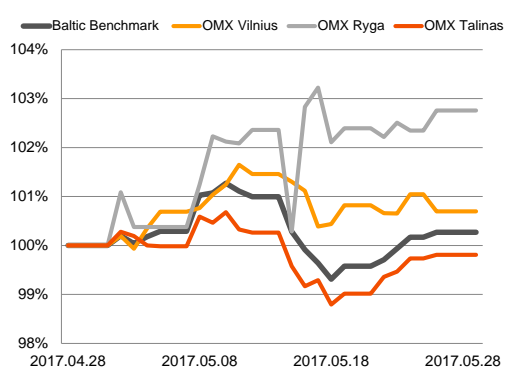
Regioniniai indeksai
(1 mėn. santykiniai pokyčiai, atskaitos taškas 100%)



EUR/USD kursas ir grynoji EUR spekuliacinė pozicija



Baltijos šalių indeksai
(1 mėn. santykiniai pokyčiai, atskaitos taškas 100%)



- Amerikos pirmojo ketvirčio BVP rezultatai viršijo analitikų prognozes
- Britanijos svaras krenta rinkoms reaguojant į prastėjančias konservatorių pozicijas

Pasaulio finansų rinkų tendencijos

Didieji Europos indeksai penktadienį judėjo skirtingomis kryptimis. Vokietijos **DAX** krito -0,15 proc., **Europe Stoxx 600** -0,20 proc., o į silpstantį svoro kursą reaguojantis **FTSE 100** augo +0,40 proc.

Europos **energetikų** sektorius penktadienį traukėsi -0,76 proc. rinkai reaguojant į ketvirtadienį įvykusį daugiau nei 4,5 proc. naftos kainos kritimą, po to kai OPEC nusprendė gamybos apimtis mažinti dar 9 mėnesiams, nesiimdama papildomų pasiūlos apribojimo priemonių. Tuo tarpu Brent rūšies naftos kaina po sukrėtimo ketvirtadienį atšoko +1,2 proc., Amerikoje pranešus, kad naftos gamybos platformų skaičius regione praėjusią savaitę augo 2 vnt. (+0,28 proc.), ir šiandien ryte 09:27 val. vieno barelio kainai buvo lygi 52,10 JAV doleriams.

Amerikos indeksai penktadienio prekybą baigė ties sesijos atidarymo reikšmėmis **Dow Jones** indeksui penktadienį krentant -0,01 proc., o **S&P 500** +0,03 proc. Rinkos santūriai sureagavo į tai, kad pirmąjį šių metų ketvirtį JAV BVP augo 1,2 proc. ir ketvirtadaliu viršijo prognozes. Asmeninio vartojimo išlaidų indeksas tuo pat metu augo nuo 0,3 iki 0,6 proc., nors analitikai tikėjosi 0,4 proc. San Francisko FED vadovas vertindamas lūkesčius viršijusius makroekonomikos rodiklius paskelbė, kad ekonomika yra pakankamai sustiprėjusi, kad būtų galima vykdyti 4 FED palūkanų normos kėlimus šiais metais. **Pirmadienį JAV rinkose prekyba nebus vykdoma.**

Azijoje, pirmadienio rytą 09:25 val. Japonijos **NIKKEI 225** indeksas krito -0,02 proc., Kinijos **CSI 300** -0,15 proc., o Australijos **ASX 200** krito -0,77 proc.

Valiutų rinkos

Dolerio kursas kyla didžiųjų valiutų atžvilgiu rinkoms vertinant lūkesčius viršijusius JAV BVP rodiklius. **EUR/USD** poroje per pastarąsias dvi prekybos sesijas euro kursas krito daugiau nei 0,45 proc., šiandien ryte 09:43 val. vieno euro kainai esant lygiai 1,1176 JAV doleriams.

EUR/GBP kursas penktadienį pasiekė vieną iš aukščiausių reikšmių šiais metais ties 0,87089 riba, rinkoms neramiai vertinant palaipsniui tirpstančius konservatorių reitingus prieš artėjančius pirmalaikius parlamento rinkimus Britanijoje. Remiantis naujausiomis nuomonių apklausomis, likus dviem savaitėms iki balsavimo dienos, T. May vadovaujami konservatoriai turi 43 proc. rinkėjų palaikymą, kuris per daugiau nei mėnesį krito 4 proc. ir yra žemiausias nuo tada, kai britų premjerė paskelbė apie pirmalaikius rinkimus. Antroje vietoje esančių socialdemokratų reitingas per mėnesį išaugo dešimčia procentų, šiuo metu partijai turint 35 proc. rinkėjų palaikymą.

Baltijos vertybinių popierių rinka

Baltijos akcijų rinkose penktadienį prekiauta santykinai aktyviai, dienos apyvartai viršijant 722 tūkst. Eur ribą. **Vilniaus** indeksas prekybos metu krito -0,35 proc., o **Rygos** ir **Talino** indeksai augo atitinkamai +0,41 ir +0,07 proc.

Aktyviausiai prekiauta „**LHV Group**“ akcijomis, kurios brango +0,32 proc. iki 9,54 Eur kainos. Tuo metu kitų regiono rinkos bankininkų „**Šiaulių banko**“ akcijomis prekiauta vangiai, o rinkoje dominavę smulkieji pardavėjai akcijos kainą sumažino -0,20 proc. iki 0,490 Eur kainos.

Aktyvumo sulaukta pienininkų pozicijoje, „**Vilkyškių pieninės**“ akcijų kainai kylant +3,01 proc. iki 2,74 Eur, „**Rokiškio sūrio**“ akcijoms brangstant +1,52 proc., iki 2,00 Eur, o „**Žemaitijos pieno**“ kainai stebiantis iki 1,50 Eur (+1,35 proc.)

Šios savaitės pradžioje laukiama naujienu iš „**Linas Agro Group**“, bendrovei ruošiantis paskelbti trijų ketvirčių finansinius rezultatus. Rytoj trijų mėnesių veiklos ataskaitas turėtų paskelbti „**Latvijas Gaze**“ bei „**Invalda INVL**“, o trečiadienį veiklos rezultatų bus laukiama iš „**Olainfarm**“.

Svarbesnių makroekonominių naujienų skelbiama nebus

Pasaulio rinkos

Pavadinimas	Indekso vertė	Dienos pokytis, %	Mėnesio pokytis, %	Nuo metų pradžios, %	12 mėn. pokytis, %
JAV					
S&P 500	2416	↑ 0.03	1.33	7.91	15.09
Dow Jones	21080	↓ -0.01	0.67	6.67	17.94
Nasdaq Comp	6210	↑ 0.08	2.69	15.36	25.88
Russell 2000	1382	↓ -0.08	-1.30	1.85	20.15
Skandinavija					
OMX Stockholm 30	1636	↓ -0.19	0.54	7.82	18.84
OMX Helsinki 25	4038	↑ 0.09	2.74	9.72	25.02
OMX Copenhagen 20	988.3	↓ -0.03	4.60	11.80	-1.20
Oslo stock exchange	645.9	↓ -1.17	3.56	4.55	16.29
Europa					
DJ Euro STOXX 50	3579	↓ -0.15	0.55	8.77	16.26
CAC 40	5337	↓ -0.01	1.32	9.76	18.20
DAX	12602	↓ -0.15	1.32	9.76	22.51
FTSE 100	7548	↑ 0.40	4.77	5.67	20.36
IBEX 35	10904	↓ -0.31	1.76	16.60	19.73
Centrinė ir Rytų Europa					
ATX	3210	↑ 0.16	6.62	22.58	41.80
WIG20	2326	↓ -1.36	-2.13	19.42	26.48
BUX	34359	↑ 0.03	4.26	7.36	27.20
PX	1016.2	↑ 0.62	0.83	10.27	14.12
RTS	1073	↓ -0.97	-3.71	-6.88	16.95
Azija					
Nikkei 225	19714	↑ 0.14	2.70	3.14	17.10
Hang Seng	25674	↑ 0.14	4.30	16.70	24.77
Kospi	2364	↑ 0.36	7.18	16.65	20.04
Valiutų kursai					
EUR/USD	1.12	↓ -0.10	2.40	5.87	0.29
EUR/GBP	0.87	↑ 0.31	-3.06	1.93	14.48
EUR/PLN	4.18	↑ 0.00	0.88	5.31	5.15
EUR/RUB	63.43	↓ -0.18	-2.19	1.89	15.29
Žaliavų rinka					
Brent nafta	52.0	↓ -0.31	0.50	-8.50	5.41
Auksas	1266	↓ -0.09	0.78	9.81	5.05
Palūkanų normos					
EURIBOR 6 mėn.	-0.25	↓ -1.20	-2.42	-14.93	-73.97
LIBOR USD 6 mėn.	1.41	↓ -0.29	-1.21	7.29	44.69

Baltijos regionas

Pavadinimas	Indekso vertė	Dienos pokytis, %	Mėnesio pokytis, %	Nuo metų pradžios, %	12 mėn. pokytis, %
Baltijos šalys					
OMX Vilnius	583.7	↓ -0.35	0.69	4.52	12.88
OMX Ryga	836.7	↑ 0.41	2.71	14.02	30.91
OMX Talinas	1122.1	↑ 0.07	-0.20	4.34	12.46
OMX Baltic Benchmark	841.5	↑ 0.10	0.26	6.77	16.71
NASDAQ OMX Baltic sąrašo likvidžios akcijos					
AUGA Group	0.41	↓ -5.75	-6.18	-15.29	0.99
Apranga	2.60	0.00	-5.45	1.17	3.17
Arco Vara	1.41	0.00	2.92	13.71	27.03
Baltika	0.280	0.00	-3.45	-1.06	5.26
Ekspress Grupp	1.35	0.00	1.50	2.27	0.75
Grigeo Grigiškės	1.09	↑ 0.93	-0.91	-3.54	-6.03
Grindeks	5.94	↓ -0.34	-2.62	35.31	25.32
Klaipėdos nafta	0.430	↓ -0.92	-5.08	-20.07	-7.73
Latvijas Gāze	9.30	↑ 0.98	8.77	5.92	-12.26
ESO	0.874	↑ 0.46	0.58	-0.01	-
Latvijas Balzams	8.85	0.00	16.60	17.69	21.23
LHV Group	9.54	↑ 0.32	0.85	-	-
Linus Agro Group	0.643	0.00	-1.83	0.78	-3.74
Merko Ehitus	9.28	↓ -0.22	0.87	2.54	13.73
Nordecon	1.39	↑ 0.72	-0.71	4.51	20.82
Olainfarm	10.10	↑ 1.00	1.30	18.68	32.03
Olympic Entertainment Group	1.70	↑ 0.59	-5.03	-4.49	-15.84
Panevėžio statybos trestas	1.00	0.00	-3.85	6.38	5.82
Pieno žvaigždės	1.38	0.00	-2.13	-4.83	6.15
Premia Foods	0.38	↑ 2.16	-2.07	3.00	2.44
Rokiškio sūris	2.00	↑ 1.52	-4.31	12.99	43.88
Silvano Fashion Group	2.63	↑ 0.38	-8.04	-11.15	44.09
Šiaulių bankas	0.49	↓ -0.20	6.75	30.96	72.43
Tallink Grupp	0.94	↓ -0.21	-0.53	2.96	0.90
Tallinna Kaubamaja	9.20	↑ 1.10	1.88	11.79	36.30
Tallinna Vesi	13.10	↓ -1.50	-2.96	-5.07	-11.49
Telia Lietuva, AB	0.91	↓ -0.11	-3.20	-2.68	-2.78
Vilkyškių pieninė	2.74	↑ 3.01	0.74	16.60	75.64
Vilniaus baldai	12.80	0.00	-1.54	-5.19	-6.57
Žemaitijos pienas	1.50	↑ 1.35	-3.23	40.19	91.57

Kontaktai:

Martynas Freitakas	Agnė Anzelienė	Renatas Žeknys
Makleris	Maklerė	Makleris
Tel: 8 5 258 2504	Tel: 8 5 258 2306	Tel: 8 5 258 2295
Martynas.Freitakas@swedbank.lt	Agne.Anzeliene@swedbank.lt	Renatas.Zeknys@swedbank.lt

Apžvalgą užsiprenumeruoti galima adresu: <http://www.swedbank.lt/it/articles/subscribe>

Dėmesio! Ši apžvalga yra tik informacinio pobūdžio, t.y. pateikiama informacija jokiais aplinkybėmis negali būti interpretuojama kaip asmeninė rekomendacija, patarimas, pasiūlymas, nurodymas arba reikalavimas įsigyti ar parduoti apžvalgoje nurodytas finansines priemones ir negali būti jokio vėliau sudaryto sandorio pagrindas ar sudedamoji dalis. Visa pateikta informacija yra surinkta iš viešai prieinamų šaltinių (įmonių, vertybinių popierių biržų, naujienų agentūrų ir kitų). Duomenų šaltinis: „Bloomberg“, „Reuters“, „Swedbank“, „Nasdaq OMX“. Mes neatliekame informacijos tikrinimo ir/ar vertinimo, dėl to negarantuojame informacijos tikslumo, pilnumo ar aktualumo, ir neatsakome už nuostolius, kurie gali atsirasti, kai investuojama remiantis tokia informacija. Pateikta apžvalga taip pat nėra apsaugota nuo skirtingų duomenų ir/ar informacijos palyginimo problemų, dėl įmonių keičiamos apskaitos ir finansinės atskaitomybės paruošimo praktikos (t.y. pasikeitę apskaitos standartai, finansinių ataskaitų konsolidavimo praktikos pasikeitimas ir pan.). Dėl šios priežasties istoriniai palyginamieji duomenys gali būti nepreiniai. Draudžiama kopijuoti, spausdinti ar kitaip komerciniais tikslais atgaminti bei platinti šią apžvalgą arba bet kurią jos dalį be „Swedbank“, AB sutikimo. Cituojant būtina nuoroda į šaltinį.