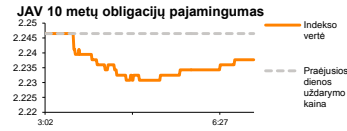
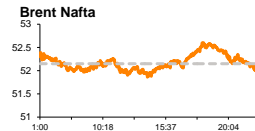
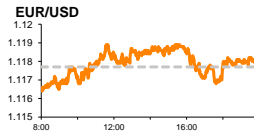


Rytinė finansų rinkų apžvalga

Finansų rinkų tarnyba – antradienis, 2017 m. gegužės 30 d.

Dienos prekyba

Finansų makleris
Martynas Freitakas
(8 5) 258 2504



- ECB: Europos ekonomika dar nėra pakankamai sustiprėjusi, kad būtų galima nutraukti kiekybinį skatinimą
- „Grindeks“ paskelbė apie puikius pirmojo ketvirčio veiklos rezultatus

Pasaulio finansų rinkų tendencijos

Pirmadienį Europos rinkose vyko viena neaktyviausių prekybų šiais metais, o ženklų įtaką kritusiams prekybos likvidumui darė neprekybos diena Amerikos rinkose, kur buvo minima Atminimo diena. Ženklų pokyčių neužfiksuota ir pagrindiniuose Europos indeksuose, sesijos metu Britanijos FTSE 100 augant +0,40 proc., Vokietijos DAX +0,21 proc., o Stoxx Europe 600 krentant -0,03 proc.

Europos indekso sudėtyje išsiskyrė energetikų, kuris augo +0,24. Brent rūšies naftos kaina antradienį 09:36 val. laikosi ties 52,13 JAV doleriais už barelį (-0,31 proc.) ir trečią dieną laikosi ties 52 JAV dolerių riba. Analitikai, įvertinę ketvirtadienį vykusio OPEC susitikimo rezultatus, bei nutarimą riboti naftos gavybą iki kitų metų kovo, ženklesnių kainos judesių šiuo metu nesitiki ir prognozuoja, kad artimiausiu laiku naftos kaina turėtų judėti link 55 JAV dolerių už barelį ribos.

Italijos FTSE MIB krito -2,01 proc., buvusius šalies Premjerui M. Renzi pranešus apie planus skelbti pirmalaikius parlamento rinkimus. Anot M. Renzi, Italijos rinkimų sistema norima harmonizuoti su rinkimais Vokietijoje, taip siekiant sumažinti politinį neapibrėžtumą Europoje. Tokiu atveju, rinkimai, kurie Italijoje turėtų būti rengiami 2018 m. gegužę, būtų vykdomi šį rudenį, iškart po rugsėjį vyksiančių rinkimų Vokietijoje. Rinkimų įstatyme, kurį planuojama priimti birželio pradžioje, taip pat siekiama įteisinti proporcinę rinkimų sistemą su 5 proc. barjeru, kuri užkirstų kelią mažų partijų patekimui į parlamentą. Tokiu atveju, vietoj 13 dabar parlamente esančių partijų, rinkiminį barjerą sugebėtų perlipti tik 4.

Azijoje antradienį rinkos ženklų pokyčių taip pat nefiksavo. 09:38 val. Japonijos NIKKEI 225 indeksas buvo kritęs -0,02 proc., Australijos ASX 200 kilo +0,19 proc., o Kinijoje prekyba nebuvo vykdoma.

Šiandien per pietus Europoje bus laukiama Euro zonos gegužės mėnesio galutinės vartotojų pasitikėjimo indekso reikšmės (prognozė -3,3, buvusi reikšmė -3,3), o po pietų Vokietija bus skelbiami preliminarūs gegužės mėnesio infliacijos rodikliai, esant prognozėms, kad kainų lygis lyginant su praėjusiu mėnesiu turėtų kristi -0,1 proc. (buvusi reikšmė 0,0 proc.), o metinis kainų augimas būtų lygus 1,6 proc. (buvusi reikšmė 2,0 proc.). Po pietų taip pat bus laukiama naujienu iš JAV, kur bus paskelbti namų ūkių pajamų ir išlaidų rodikliai. Prognozuojama, kad balandžio mėnesį asmeninės amerikiečių pajamos bei išlaidos turėjo augti 0,4 proc. (buvusi pajamų pokyčio reikšmė 0,2 proc., buvusi išlaidų pokyčio reikšmė 0,0 proc.)

Valiutų rinkos

ECB vadovas M. Draghi vakar vykusio pranešimo metu paskelbė, kad Europos ekonomika dar nėra taip sustiprėjusi, kad būtų galima nutraukti kiekybinio skatinimo programą bei svarstyti apie palūkanų normų kėlimą. Šios naujienos dešimtadaliu sumažino galimybes, kad ECB dar šiais metais galėtų kelti bazinę palūkanų normą, o tikimybė, kad palūkanų didinimas gali įvykti gruodžio viduryje vyksiančio susitikimo metu antradienio rytą buvo lygi 14,6 proc. EUR/USD į M. Draghi pranešimą reaguojant, valiutos kursui šiandien ryte 09:57 krentant -0,42 proc. iki 1,1127 JAV dolerių kainos.

Japonijos jena šiandien ryte stiprėja didžiųjų pasaulio valiutų atžvilgiu, po to, kai buvo paskelbta, kad regiono nedarbo lygis balandžio mėnesį toliau laikėsi žemiausiam lygyje per pastaruosius 20 metų ir buvo lygus 2,8 proc. USD/JPY už vieną dolerį šiandien buvo mokamos 110,86 jenos (-0,40 proc.), o EUR/JPY poroje euro kaina buvo lygi 123,33 jenoms (-0,80 proc.)

Baltijos vertybinių popierių rinka

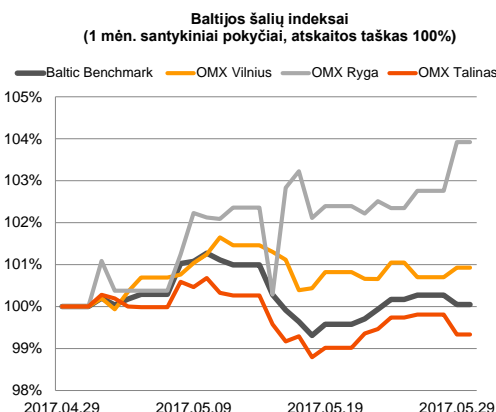
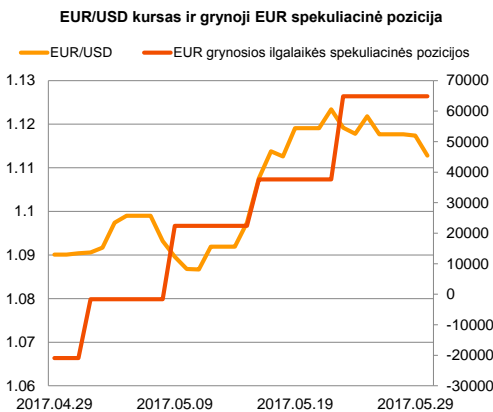
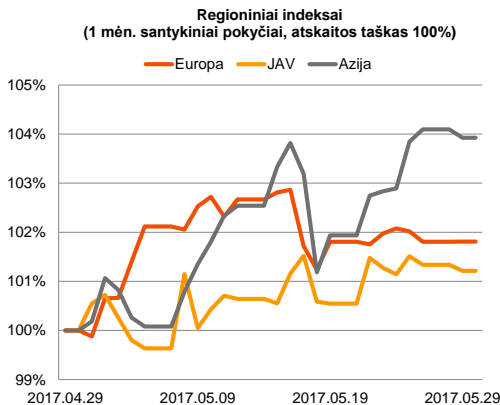
Baltijos akcijų rinkose vakar investuotojai sugeneravo 628 tūkst. Eur apyvartą. Prekybos metu Vilniaus indeksas kilo +0,23 proc., Rygos +1,16 proc., o Talino krito -0,48 proc.


Aktyviausiai prekiauta „Olympic Entertainment Group“ akcijomis, kurios krito -0,59 proc. iki 1,69 Eur kainos. Bendrovė vakar prieš prekybos sesiją paskelbė apie padalinio Baltarusijoje uždarymą.

Antrą prekybos sesiją iš eilės didesnio aktyvumo sulaukta „LHV Group“ pozicijoje, kurioje vakar akcijos kaina krito -0,10 proc. iki 9,53 Eur.

„Grindeks“ (+1,18 proc.) vakar po prekybos paskelbė, kad bendrovės pardavimai pirmąjį šių metų ketvirtį augo 56 proc. iki 29,6 mln. Eur, o grynasis pelnas augo nuo 0,05 mln. iki 4,51 mln. lyginant su tuo pačiu laikotarpiu pernai.

„Invalda INVL“ pranešė, kad konsoliduotasis grynasis pelnas pirmąjį šių metų ketvirtį buvo lygus 2,31 mln. Eur, kai tuo tarpu pernai per tą patį laikotarpį bendrovė buvo patyrusi 182 tūkst. Eur nuostolį.



2017.05.30	Šalis	Laikas	Svarbiausios dienos makroekonominės naujienos	Prognozė	Buvusi reikšmė
	EZ		Vartotojų kainų indeksas (YoY)	Balandžio mėn. 2.4%	2.3%

Pasaulio rinkos

Pavadinimas	Indekso vertė	Dienos pokytis, %	Mėnesio pokytis, %	Nuo metų pradžios, %	12 mėn. pokytis, %
JAV					
S&P 500	2416	↑ 0.03	1.33	7.91	15.09
Dow Jones	21080	↓ -0.01	0.67	6.67	17.94
Nasdaq Comp	6210	↑ 0.08	2.69	15.36	25.88
Russell 2000	1382	↓ -0.08	-1.30	1.85	20.15
Skandināvija					
OMX Stockholm 30	1632	↓ -0.24	0.30	7.56	18.27
OMX Helsinki 25	4032	↓ -0.15	2.58	9.55	24.65
OMX Copenhagen 20	983.1	↓ -0.53	1.49	11.21	-1.87
Oslo stock exchange	646.4	↑ 0.08	3.64	4.64	15.65
Europa					
DJ Euro STOXX 50	3579	↓ 0.00	0.54	8.77	15.82
CAC 40	5332	↓ -0.08	1.24	9.67	17.73
DAX	12629	↑ 0.21	1.54	10.00	22.22
FTSE 100	7548	↑ 0.40	4.77	5.67	20.36
MIB	20784	↓ -2.01	0.85	8.05	13.63
IBEX 35	10884	↓ -0.19	1.57	16.38	19.38
Centrinė ir Rytų Europa					
ATX	3184	↓ -0.78	5.79	21.62	40.13
WIG20	2324	↓ -0.12	-2.24	19.29	26.16
BUX	34138	↓ -0.64	3.59	6.67	26.02
PX	1012.9	↓ -0.33	0.50	9.91	13.47
RTS	1086	↑ 1.18	-2.57	-5.78	17.31
Azija					
Nikkei 225	19653	↓ -0.15	2.38	2.82	15.15
Hang Seng	25702	↑ 0.24	4.41	16.82	24.59
KOSPI	2344	↓ -0.39	6.27	15.65	19.14
Valiutų kursai					
EUR/USD	1.11	↓ -0.41	2.05	5.51	-0.05
EUR/GBP	0.87	↑ 0.26	-2.77	1.63	14.14
EUR/PLN	4.18	↑ 0.03	0.88	5.31	5.16
EUR/RUB	62.92	↑ 0.16	-1.40	2.71	16.22
Žaliavų rinka					
Brent nafta	52.2	↓ -0.23	0.85	-8.18	4.84
Auksas	1268	↑ 0.07	0.91	9.95	5.19
Palūkanų normos					
EURIBOR 6 mėn.	-0.25	0.00	-2.01	-14.93	-70.47
LIBOR USD 6 mėn.	1.41	↓ -0.29	-1.21	7.29	44.69

Baltijos regionas

Pavadinimas	Indekso vertė	Dienos pokytis, %	Mėnesio pokytis, %	Nuo metų pradžios, %	12 mėn. pokytis, %
Baltijos šalys					
OMX Vilnius	585.1	↑ 0.23	0.92	4.76	12.96
OMX Ryga	846.4	↑ 1.16	3.91	15.34	33.68
OMX Talinas	1116.8	↓ -0.48	-0.68	3.84	13.01
OMX Baltic Benchmark	839.6	↓ -0.22	0.04	6.53	17.05
NASDAQ OMX Baltic sąrašo likvidžios akcijos					
AUGA Group	0.42	↑ 3.41	-2.97	-12.40	3.41
Apranga	2.63	↑ 1.15	-4.36	2.33	4.37
Arco Vara	1.41	0.00	2.92	13.71	29.36
Baltika	0.275	↓ -1.79	-5.17	-2.83	2.61
Ekspress Grupp	1.33	↓ -1.48	0.00	0.76	-0.75
Grigeo Grigiškės	1.09	0.00	-0.91	-3.54	-6.03
Grindeks	6.01	↑ 1.18	-1.48	36.90	32.09
Klaipėdos nafta	0.429	↓ -0.23	-5.30	-20.26	-6.33
Latvijas Gāze	9.50	↑ 2.15	11.11	8.20	-10.38
ESO	0.872	↓ -0.23	0.35	-0.01	-
Latvijas Balzams	8.85	0.00	16.60	17.69	21.07
LHV Group	9.53	↓ -0.10	0.74	-	-
Linus Agro Group	0.635	↓ -1.24	-3.05	-0.47	-4.51
Merko Ehitus	9.15	↓ -1.40	-0.54	1.10	12.96
Nordecon	1.39	0.00	-0.71	4.51	15.91
Olainfarm	10.10	0.00	1.30	18.68	33.42
Olympic Entertainment Group	1.69	↓ -0.59	-5.59	-5.06	-15.08
Panevėžio statybos trestas	1.00	0.00	-3.85	6.38	6.38
Pieno žvaigždės	1.38	0.00	-2.13	-4.83	6.15
Premia Foods	0.37	↓ -2.12	-4.15	0.82	0.00
Rokiškio sūris	2.02	↑ 1.00	-3.35	14.12	46.38
Silvano Fashion Group	2.62	↓ -0.38	-8.39	-11.49	43.54
Šiaulių bankas	0.49	0.00	6.75	30.96	65.17
Tallink Grupp	0.94	↓ -0.53	-1.06	2.41	0.36
Tallinna Kaubamaja	9.15	↓ -0.54	1.33	11.18	37.59
Tallinna Vesi	13.20	↑ 0.76	-2.22	-4.35	-10.81
Telia Lietuva, AB	0.91	↑ 0.11	-3.09	-2.57	-2.99
Vikykšių pieninė	2.78	↑ 1.46	2.21	18.30	78.21
Vilniaus baldai	12.90	↑ 0.78	-0.77	-4.44	-8.51
Žemaitijos pienas	1.48	↓ -1.33	-4.52	38.32	90.72

Kontaktai:

Martynas Freitakas	Agnė Anzelienė	Renatas Žeknys
Makleris	Maklerė	Makleris
Tel: 8 5 258 2504	Tel: 8 5 258 2306	Tel: 8 5 258 2295
Martynas.Freitakas@swedbank.lt	Agne.Anzeliene@swedbank.lt	Renatas.Zeknys@swedbank.lt

Apžvalgą užsiprenumeruoti galima adresu: <http://www.swedbank.lt/articles/subscribe>

Dėmesio! Ši apžvalga yra tik informacinio pobūdžio, t.y. pateikiama informacija jokiais aplinkybėmis negali būti interpretuojama kaip asmeninė rekomendacija, patarimas, pasiūlymas, nurodymas arba reikalavimas įsigyti ar perleisti apžvalgoje nurodytas finansines priemones ir negali būti jokio vėliau sudaryto sandorio pagrindas ar sudedamoji dalis. Visa pateikta informacija yra surinkta iš viešai prieinamų šaltinių (įmonių, vertybinių popierių biržų, naujienų agentūrų ir kitų). Duomenų šaltinis: „Bloomberg“, „Reuters“, „Swedbank“, „Nasdaq OMX“. Mes neatitinkame informacijos tikrumo, pilnumo ar aktualumo, ir neatsakome už nuostolius, kurie gali atsirasti, kai investuojama remiantis tokia informacija. Pateikta apžvalga taip pat nėra apsaugota nuo skirtingų duomenų ir/ar informacijos palyginimo problemų, dėl įmonių keičiamos apskaitos ir finansinės atskaitomybės paruošimo praktikos (t.y. pasikeitę apskaitos standartai, finansinių

