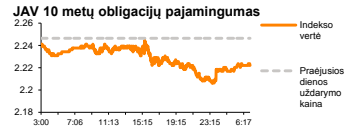
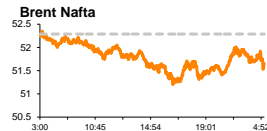
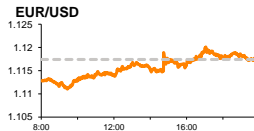
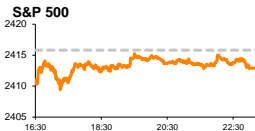


Rytinė finansų rinkų apžvalga

Finansų rinkų tarnyba – trečiadienis, 2017 m. gegužės 31 d.

Dienos prekyba



Finansų makleris
Martynas Freitakas
(8 5) 258 2504

- Riziką mažinantys investuotojai kėlė obligacijų bei dividendinių bendrovių akcijų paklausą
- „Latvijas Gaze“ pirmojo ketvirčio grynasis pelnas traukėsi 40 proc.

Pasaulio finansų rinkų tendencijos

Antradienį Europos rinkose buvo stebimi rizikos mažinimo veiksmai, daugumai regiono indeksų fiksuojant neįgiamus pokyčius. Britanijos **FTSE 100** krito -0,28 proc., Vokietijos **DAX** -0,24 proc., o **Stoxx Europe 600** -0,19 proc.

Euro zonoje vakar paskelbta, kad regiono ekonomikos pasitikėjimo indeksas pirmą kartą nuo praėjusių metų rugsėjo krito nuo 109,6 iki 109,2, kai analitikai tikėjosi indekso augimo 0,4 punktais. Naujienos prisidėjo prie pesimistinės nuotaikos formavimosi ir paskatino investicijas į gynybinį komunalinių paslaugų sektorių, kuris vakar augo +0,36 proc., bei Europos valstybių obligacijas. Prognozių neatitiko ir duomenys iš Vokietijos, kur buvo paskelbta, kad šalies preliminarus mėnesinis vartotojų kainų indeksas gegužę mažėjo -0,2 proc. (prognozė -0,1 proc.), o metinė indekso reikšmė kilo 1,5 proc., kai buvo tikimasi 1,6 proc. augimo. Šios naujienos patvirtino ECB vadovo M. Draghi nepasitikėjimą Europos ekonomikos augimo tvarumu, apie kurį buvo kalbama pirmadienį vykusio pranešimo metu.

Amerikoje **Dow Jones** vakar krito -0,24 proc., o **S&P 500** -0,12 proc. Kaip ir Europoje, S&P 500 indekso sudėtyje dominavo gynybinės pozicijos, **telekomunikacijų** sektoriaus bendrovėms augant +1,42 proc., o **komunalinių paslaugų** +0,33 proc.

JAV **energetikų** sektorius (-1,31 proc.) vakar krito labiausiai, rinkoms laukiant savaitinių naftos atsargų rodiklių, kurie bus paskelbti šiandien vakare. Prognozuojama, kad aštuntą savaitę iš eilės naftos atsargos Amerikoje turėjo mažėti apytiksliai 3 mln. barelių. Ruošiantis naujienoms **Brent** rūšies naftos kaina antrą dieną krenta, šiandien ryte 09:34 val. vienam bareliui kainuojant 51,39 JAV dolerius (-0,87 proc.)

Azijoje šiandien ryte 09:32 val. Japonijos **NIKKEI 225** indeksas krito -0,14 proc., kartu su šalies **energetikos** bendrovėmis priešakyje (-1,10 proc.). Kinijos **CSI 300** fiksavo +0,16 proc. augimą, po to kai šiandien ryte buvo pranešta, kad Kinijos gegužės mėnesio **pramonės užsakymų rodiklis** nepakito ir buvo lygus 51,2, nors prognozuota, kad rodiklio reikšmė kris iki 51,0 punktų.

Trečiadienį Europoje bus skelbiami darbo rinkos rodikliai. Prognozuojama, kad **nedarbo lygis** Vokietijoje gegužės mėnesį turėtų kristi nuo 5,8 iki 5,7 proc., o Euro zonos nedarbas balandžio mėnesį mažėti nuo 9,5 iki 9,4 proc. Euro zonoje taip pat bus laukiama metinių **kainų lygio rodiklių**, esant prognozėms, kad preliminari gegužės mėnesio infliacijos reikšmė išskyrus maisto ir energetinių išteklių kainas turėtų kristi nuo 1,2 iki 1,0 proc., o metinės infliacijos prognozė turėtų mažėti nuo 1,9 iki 1,5 proc.

Valiutų rinkos

„Goldman Sachs“ analitikai paskelbė, kad Amerikos FED šiais metais 2 kartus pakėlus bazines palūkanų normas, dolerio kursas euro bei jenos atžvilgiu turėtų augti maždaug 10 proc. Šiandien ryte 09:59 val. **dolerio kursas** didžiųjų pasaulio valiutų krepšelio atžvilgiu kilo +0,12 proc. **EUR/USD** poroje tuo pat metu buvo fiksuojamas +0,11 proc. augimas iki 1,1187 JAV dolerių kainos, o **USD/JPY** kursas augo +0,18 proc. iki 110,99 Japonijos jenų kainos.

Baltijos vertybinių popierių rinka

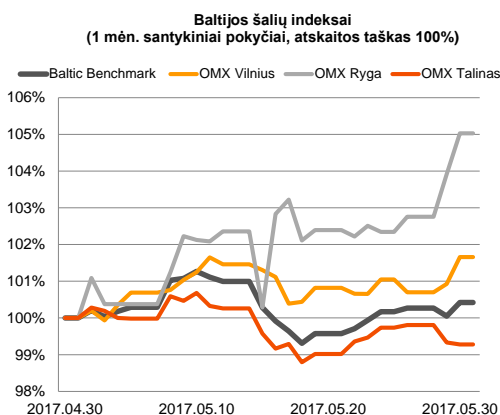
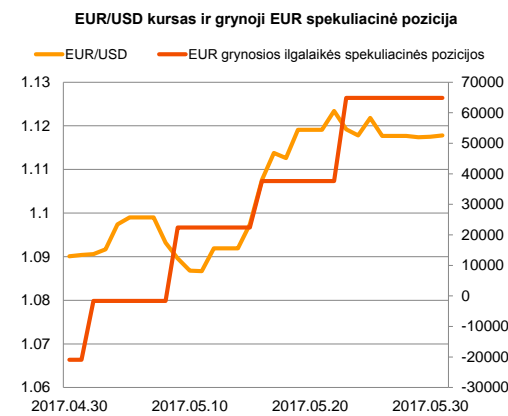
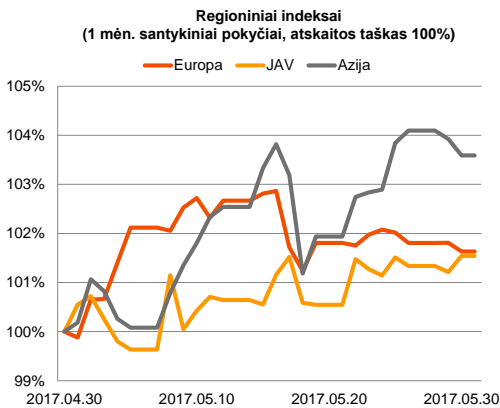
Baltijos akcijų rinkose vakarykštės prekybos metu sugeneruota apyvarta pasiekė beveik 1,268 mln. Eur. **Vilniaus** indeksas kilo +0,73 proc., **Rygos** +1,11 proc., o **Talino** mažėjo -0,05 proc.






Neįprastai didelis aktyvumas užfiksuotas puikius rezultatus paskelbusios „Grindeks“ pozicijoje, kur akcijos kaina kilo +12,15 proc. iki 6,74 Eur kainos. Pirmadienį kompanija paskelbė apie pirmąjį šių metų ketvirtį 56 proc. augusius pardavimus, bei 89 kartus augusį grynąjį pelną.

Toliau aktyviai prekiauta „LHV Group“ akcijomis, kurių kaina vakar kilo +0,31 proc. iki 9,56 Eur. „Šiaulių banko“ akcijos vakar taip pat augo iki 0,492 Eur (+0,41 proc.).























Aktyvumo sulaukta ir Lietuvos pienininkų pozicijose, „Vilkyškių pieninės“ akcijoms augant +3,60 proc. iki 2,88 Eur, „Rokiškio sūrio“ +2,48 proc. iki 2,07 Eur, o „Žemaitijos pieno“ 4,05 proc. iki 1,54 Eur.

„Latvijas Gaze“ vakar po prekybos paskelbė, kad pirmojo ketvirčio bendrovės apyvarta krito 8 proc., o grynasis pelnas traukėsi 40 proc. lyginant su tuo pačiu laikotarpiu pernai.







2017.05.31	Šalis	Laikas	Svarbiausios dienos makroekonominės naujienos	Prognozė	Buvusi reikšmė	
	Vokietija	10:55	Nedarbo lygis	Gegužės mėn.	5.7 %	5.8 %
	Euro zona	12:00	Nedarbo lygis	Balandžio mėn.	9.4 %	9.5 %
	Euro zona	12:00	Metinio infliacijos lygio prognozė	Gegužės mėn.	1.5 %	1.9 %
	Euro zona	12:00	Išankstinis metinis infliacijos lygis (išskyrus maisto ir energetinių išteklių kainas)	Gegužės mėn.	1.0 %	1.2 %
	JAV	16:45	Čikagos pramonės užsakymų rodiklis	Gegužės mėn.	57.0	58.3

Pasaulio rinkos

Pavadinimas	Indekso vertė	Dienos pokytis, %	Mėnesio pokytis, %	Nuo metų pradžios, %	12 mėn. pokytis, %
JAV					
 S&P 500	2413	↓ -0.12	1.20	7.78	15.07
 Dow Jones	21029	↓ -0.24	0.42	6.41	18.23
 Nasdaq Comp	6203	↓ -0.11	2.57	15.23	25.37
 Russell 2000	1371	↓ -0.80	-2.09	1.04	18.74
Skandinavija					
 OMX Stockholm 30	1640	↑ 0.48	0.78	8.08	19.73
 OMX Helsinki 25	4021	↓ -0.26	2.31	9.26	23.79
 OMX Copenhagen 20	987.6	↑ 0.47	1.97	11.73	-1.22
 Oslo stock exchange	645.7	↓ -0.11	3.53	4.52	16.73
Europa					
 DJ Euro STOXX 50	3561	↓ -0.50	0.05	8.23	16.25
 CAC 40	5306	↓ -0.50	0.73	9.12	17.76
 DAX	12599	↓ -0.24	1.29	9.73	22.76
 FTSE 100	7527	↓ -0.28	4.48	5.37	20.80
 MB	20814	↑ 0.15	1.00	8.21	15.47
 IBEX 35	10877	↓ -0.07	1.50	16.30	20.40
Centrinė ir Rytų Europa					
 ATX	3160	↓ -0.76	4.99	20.69	39.78
 WIG20	2292	↓ -1.35	-3.56	17.68	26.77
 BUX	34321	↑ 0.54	4.14	7.24	29.41
 PX	1006.2	↓ -0.67	-0.17	9.17	12.57
 RTS	1075	↓ -1.01	-3.56	-6.73	18.85
Azija					
 Nikkei 225	19653	↓ -0.12	2.38	2.82	14.03
 Hang Seng	25680	↓ -0.08	4.33	16.73	24.48
 Kospì	2345	↑ 0.04	6.31	15.70	18.21
Valiutų kursai					
EUR/USD	1.12	↑ 0.03	2.51	5.98	0.35
EUR/GBP	0.87	↓ -0.19	-3.15	2.04	13.60
EUR/PLN	4.18	↓ -0.07	1.06	5.50	5.02
EUR/RUB	63.34	↓ -0.09	-2.06	2.03	16.09
Žaliavų rinka					
Brent nafta	51.7	↓ -0.35	-0.14	-9.08	3.96
Auksas	1260	↓ -0.18	0.30	9.29	3.72
Palūkanų normos					
EURIBOR 6 mėn.	-0.25	0.00	-2.01	-14.93	-68.21
LIBOR USD 6 mėn.	1.41	↓ -0.29	-1.21	7.29	44.69

Baltijos regionas

Pavadinimas	Indekso vertė	Dienos pokytis, %	Mėnesio pokytis, %	Nuo metų pradžios, %	12 mėn. pokytis, %
Baltijos šalys					
 OMX Vilnius	589.4	↑ 0.73	1.66	5.53	14.38
 OMX Ryga	855.8	↑ 1.11	5.06	16.63	32.98
 OMX Talinas	1116.2	↓ -0.05	-0.73	3.78	12.82
 OMX Baltic Benchmark	842.8	↑ 0.38	0.42	6.93	17.60
NASDAQ OMX Baltics sąrašo likvidžios akcijos					
AUGA Group	0.42	0.00	-2.97	-12.40	2.17
Apranga	2.66	↑ 1.14	-3.27	3.50	5.14
Arco Vara	1.38	↓ -2.13	0.73	11.29	26.61
Baltika	0.280	↑ 1.82	-3.45	-1.06	6.06
Ekspress Grupp	1.35	↑ 1.50	1.50	2.27	0.75
Grigeo Grigiškės	1.09	0.00	-0.91	-3.54	-5.22
Grindeks	6.74	↑ 12.15	10.49	53.53	48.79
Klaipėdos nafta	0.428	↓ -0.23	-5.52	-20.45	-5.93
Latvijas Gāze	9.56	↑ 0.63	11.81	8.88	-11.48
ESO	0.872	0.00	0.35	-0.01	-
Latvijas Balzams	8.45	↓ -4.52	11.33	12.37	15.75
LHV Group	9.56	↑ 0.31	1.06	-	-
Linas Agro Group	0.635	0.00	-3.05	-0.47	-4.22
Merko Ehitus	9.19	↑ 0.44	-0.11	1.55	12.48
Nordecon	1.40	↑ 0.72	0.00	5.26	18.67
Olainfarm	10.20	↑ 0.99	2.31	19.86	34.74
Olympic Entertainment Group	1.69	0.00	-5.59	-5.06	-15.08
Panevėžio statybos trestas	1.04	↑ 4.00	0.00	10.64	10.64
Pieno žvaigždės	1.38	0.00	-2.13	-4.83	6.15
Premia Foods	0.37	0.00	-4.15	0.82	-1.07
Rokiškio sūris	2.07	↑ 2.48	-0.96	16.95	50.00
Silvano Fashion Group	2.67	↑ 1.91	-6.64	-9.80	47.06
Šiaulių bankas	0.49	↑ 0.41	7.19	31.49	74.67
Tallink Grupp	0.94	↑ 0.21	-0.85	2.63	0.17
Tallinna Kaubamaja	9.13	↓ -0.22	1.11	10.94	36.68
Tallinna Vesi	12.90	↓ -2.27	-4.44	-6.52	-12.24
Telia Lietuva, AB	0.91	↓ -0.11	-3.20	-2.68	-2.78
Vilkyškių pieninė	2.88	↑ 3.60	5.88	22.55	89.47
Vilniaus baldai	12.90	0.00	-0.77	-4.44	-8.51
Žemaitijos pienas	1.54	↑ 4.05	-0.65	43.93	93.47

Kontaktai:

Martynas Freitakas	Agnė Anzelienė	Renatas Žeknys
Makleris	Maklerė	Makleris
Tel: 8 5 258 2504	Tel: 8 5 258 2306	Tel: 8 5 258 2295
Martynas.Freitakas@swedbank.lt	Agne.Anzeliene@swedbank.lt	Renatas.Zeknys@swedbank.lt

Apžvalgą užsiprenumeruoti galima adresu: <http://www.swedbank.lt/articles/subscribe>.
 Dėmesio! Ši apžvalga yra tik informacinio pobūdžio, t.y. pateikiama informacija jokiomis aplinkybėmis negali būti interpretuojama kaip asmeninė rekomendacija, patarimas, pasiūlymas, nurodymas arba reikalavimas įsigyti ar perleisti apžvalgoje nurodytas finansines priemones ir negali būti jokio vėliau sudaryto sandorio pagrindas ar sudedamoji dalis. Visa pateikta informacija yra surinkta iš viešai prieinamų šaltinių (įmonių, vertybinių popierių biržų, naujienų agentūrų ir kitų). Duomenų šaltinis: „Bloomberg“, „Reuters“, „Swedbank“, „Nasdaq OMX“. Mes neatlikome informacijos tikrinimo ir/ar vertinimo, dėl to negarantuojame informacijos tikslumo, pilnumo ar aktualumo, ir neatsakome už nuostolius, kurie gali atsirasti, kai investuojama remiantis tokia informacija. Pateikta apžvalga taip pat nėra apsaugota nuo skirtingų duomenų ir/ar informacijos palyginimo problemų, dėl įmonių keičiamos apskaitos ir finansinės atskaitomybės paruošimo praktikos (t.y. pasikeitę apskaitos standartai, finansinių ataskaitų konsolidavimo praktikos pasikeitimas ir pan.). Dėl šios priežasties istoriniai palyginamieji duomenys gali būti neprekinami. Draudžiama kopijuoti, spausdinti ar kitaip komerciniais tikslais atgaminti bei platinti šią apžvalgą arba bet kurią jos dalį be „Swedbank“, AB sutikimo. Cituojant būtina nuoroda į šaltinį.