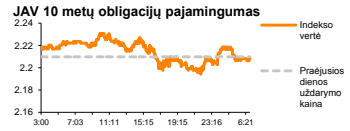
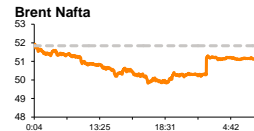
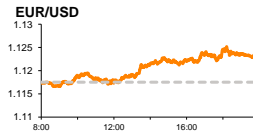
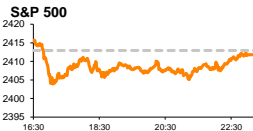


Rytinė finansų rinkų apžvalga

Finansų rinkų tarnyba – ketvirtadienis, 2017 m. birželio 1 d.

Dienos prekyba



Finansų makleris
Martynas Freitakas
(8 5) 258 2504

- Krentančios žaliavų kainos tempė žemyn Europos bei JAV indeksus
- „Olainfarm“ paskelbė apie augusius pirmojo ketvirčio rezultatus

Pasaulio finansų rinkų tendencijos

Dauguma Europos akcijų indeksų vakar neženkliai krito, rinkoms neigiamai reaguojant į energetinių bei kalnakasybos resursų kainų kritimus. Britanijos **FTSE 100** traukėsi -0,09 proc., **Stoxx Europe 600** krito -0,13 proc., o Vokietijos **DAX** išsiskyrė +0,13 proc. augimu.

Regiono **energetikų** sektorius traukėsi -1,10 proc., sekdamas vakar beveik 4 proc. kritusias naftos kainas. **Brent** rūšies naftos kaina, kuri vakar, po trijų savaitių pertraukos, buvo kritusi žemiau 50 JAV dolerių už barelį lygio, šiandien ryte 09:59 val. kainuoja 51,19 JAV dolerius, į poziciją grįžus investuotojų optimizmui po paskelbtų neoficialių **JAV** savaitinių atsargų rodiklių. Remiantis nepatvirtintais duomenimis, žaliavinės naftos atsargos Amerikoje praėjusią savaitę krito 8,67 mln. barelių (-1,6 proc.) ir beveik 3 kartus viršijo prognozes, kurios buvo lygios 3 mln. barelių. Naujienų taip pat sulaukta iš naftos eksportuotojų, kuomet **Libija**, kuri yra atleista nuo OPEC naftos gavybos mažinimo susitarimo, pranešė, kad naftos gavybos apimtis savo didžiausiose naftos gavybos telkiniuose padidino 10 proc. iki 250 tūkst. barelių per dieną ir pasiekė didžiausią gamybos apimčių lygį nuo 2014 m. spalio.

Europos **kalnakasybos** sektorius traukėsi -0,91 proc. investuotojams skeptiškai vertinant **Kinijos** galimybes išlaikyti stabilų pramonės gamybos užsakymų rodiklį trečią mėnesį iš eilės bei atsitraukiant iš iškastinių resursų pozicijų. **Geležies rūdos** kaina tuo tarpu po šešias iš eilės sesijas trukusio kritimo šiandien ryte pasiekė žemiausią lygį nuo pernai metų spalio, vienos tonos kainai rugsėjo mėnesio atėities sandoriuose šiandien ryte krentant iki 61,66 JAV dolerių kainos. Nuo kainos piko, pasiekto šių metų vasarį, geležies rūdos kaina jau yra kritusi 39 proc.

Amerikoje **Dow Jones** krito -0,10 proc., o **S&P 500** -0,05 proc., regiono **finansininkams** (-0,80 proc.) fiksuojant didžiausią dienos kritimą, po to, kai „JPMorgan Chase & Co“ (-2,09 proc.) paskelbė pesimistines einamojo ketvirčio pajamų prognozes. Investicinis bankas vakar pranešė, kad jo vertybinių popierių prekybos padalinio pajamos antrąjį šių metų ketvirtį turėtų kristi 15 proc. lyginant su tuo pačiu laikotarpiu pernai. Žemas rinkų neapibrėžtumas darė ženklų įtaką balandžio bei gegužės mėnesių pajamų mažėjimui, o banko atstovai teigia, kad tendencijų pokyčio neįžvelgia ir birželio mėnesį.

Azijoje šiandien ryte, 09:58 val. Japonijos **NIKKEI 225** indeksas sekdamas pirmą kartą per 5 prekybos sesijas silpnėjančią jeną kilo +1,07 proc., o Kinijos **CSI 300** augo +0,10 proc. Kinijoje šiandien paskelbtas Caixin pramonės užsakymų rodiklis, kuris gegužės mėnesį krito nuo 50,3 iki 49,6 punkto, nors buvo tikimasi nuosaikesnio kritimo iki 50,1. Rinkų neramina tai, kad privačios agentūros skaičiuojamo indekso reikšmė praėjusį mėnesį fiksavo kritimą, kai tuo tarpu oficialioji Kinijos statistika paskelbė, kad indekso reikšmė gegužę nepakito ir išliko lygi 51,2.

Valiutų rinkos

Japonijos jena **USD/JPY** poroje šiandien ryte 10:15 val. pirmą kartą po 6 iš eilės sesijas trukusio kritimo fiksuojamas +0,27 proc. kurso augimas iki 110,97 reikšmės, rinkose formuojantis lūkesčiams, kad šiandien bei rytoj Amerikoje bus paskelbti pozityvūs darbo rinkos rodikliai.

EUR/USD kursas šiandien ryte po vakarykščio kilimo +0,55 proc. neranda stabilios krypties, 10:17 val. euro kainai esant lygiai 1,1237 JAV doleriams (+0,00 proc.).

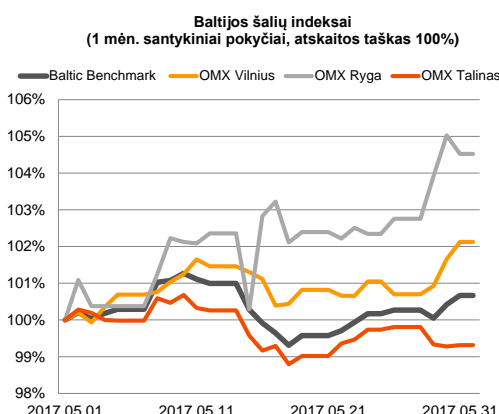
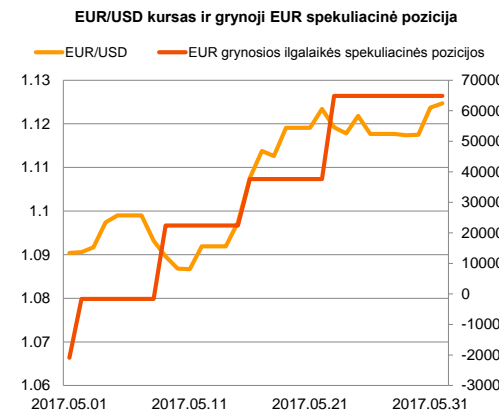
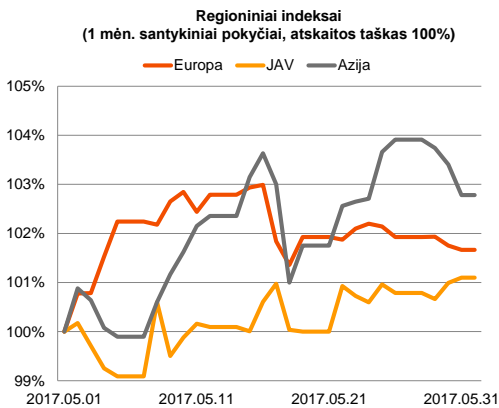
Baltijos vertybinių popierių rinka






Baltijos akcijų rinkose vakar buvo sugeneruota beveik 1,074 mln. Eur apyvarta, prekybos metu **Vilniaus** indeksui kylant +0,47 proc., **Talino** +0,03 proc., o **Rygos** indeksui krentant -0,51 proc.

Pirkėjų aktyvumas grįžo į „Šiaulių banko“ poziciją, kurioje vakar akcijos kaina kilo +2,46 proc. iki 0,505 Eur ribos, investuotojams sugeneruojant daugiau nei 200 tūkst. Eur apyvartą.























„**Olainfarm**“ (0,00 proc.) vakar po prekybos paskelbė, kad bendrovės pirmojo ketvirčio pardavimai augo 9 proc., o grynasis pelnas augo 18 proc.

„**Lietuvos energijos gamyba**“ (+0,48 proc.) vakar paskelbė 4 mėnesių preliminarūs duomenis, kuriais remiantis pardavimo pajamos sausio – balandžio mėnesiais krito 4,0 proc., o laikotarpio EBITDA augo +42,8 proc. Analogiškai paskelbti „**Energijos skirstymo operatoriaus**“ duomenys parodė, kad bendrovės pajamos per pirmus 4 šių metų mėnesius krito -8,0 proc., o EBITDA krito 11,8 proc. lyginant su tuo pačiu laikotarpiu pernai.







2017.06.01	Šalis	Laikas	Svarbiausios dienos makroekonominės naujienos	Prognozė	Buvusi reikšmė
	Vokietija	10:55	Galutinis pramonės užsakymų rodiklis	Gegužės mėn.	59.4
	Euro zona	11:00	Galutinis pramonės užsakymų rodiklis	Gegužės mėn.	57.0
	JAV	15:15	ADP užimtų gyventojų skaičiaus pokytis, išskyrus žemės ūkio ir valstybinį sektorių	Gegužės mėn.	180 tūkst.
	JAV	16:45	Galutinis pramonės užsakymų rodiklis	Gegužės mėn.	52.5
	JAV	16:45	ISM pramonės užsakymų rodiklis	Gegužės mėn.	54.8

Pasaulio rinkos

Pavadinimas	Indekso vertė	Dienos pokytis, %	Mėnesio pokytis, %	Nuo metų pradžios, %	12 mėn. pokytis, %
JAV					
 S&P 500	2412	▼-0.05	0.98	7.73	14.88
 Dow Jones	21009	▼-0.10	0.46	6.31	18.09
 Nasdaq Comp	6199	▼-0.08	1.76	15.15	25.17
 Russell 2000	1370	▼-0.07	-2.64	0.96	17.81
Skandinavija					
 OMX Stockholm 30	1639	▼-0.04	0.74	8.04	20.81
 OMX Helsinki 25	3997	▼-0.60	1.70	8.61	23.85
 OMX Copenhagen 20	995.6	▲0.81	3.22	12.63	-0.75
 Oslo stock exchange	637.0	▼-1.35	2.13	3.11	16.50
Europa					
 DJ Euro STOXX 50	3555	▼-0.19	-0.14	8.03	16.97
 CAC 40	5284	▼-0.42	0.31	8.67	18.06
 DAX	12615	▲0.13	1.42	9.88	23.62
 FTSE 100	7520	▼-0.09	4.39	5.28	21.45
 MB	20732	▼-0.40	0.59	7.78	16.40
 IBEX 35	10880	▲0.03	1.53	16.34	22.02
Centrinė ir Rytų Europa					
 ATX	3124	▼-1.16	3.77	19.29	40.57
 WIG20	2281	▼-0.48	-4.03	17.11	29.65
 BUX	34552	▲0.67	4.84	7.96	28.02
 PX	1002.4	▼-0.37	-0.54	8.76	12.85
 RTS	1053	▼-2.00	-5.49	-8.59	18.28
Azija					
 Nikkei 225	19843	▲0.98	2.76	3.81	17.03
 Hang Seng	25743	▲0.32	4.58	17.01	24.00
 Kospì	2345	▼-0.10	6.33	15.72	18.27
Valiutų kursai					
EUR/USD	1.12	▲0.09	3.15	6.64	0.65
EUR/GBP	0.87	▼-0.18	-3.33	2.22	12.72
EUR/PLN	4.18	▲0.07	0.94	5.37	4.98
EUR/RUB	63.64	▲0.16	-2.51	1.56	17.87
Žaliavų rinka					
Brent nafta	51.2	▲0.77	-0.72	-9.98	2.88
Auksas	1269	▼-0.07	1.00	10.05	5.06
Palūkanų normos					
EURIBOR 6 mėn.	-0.25	0.00	-2.01	-14.93	-66.01
LIBOR USD 6 mėn.	1.41	▲0.08	-0.80	7.38	44.66

Baltijos regionas

Pavadinimas	Indekso vertė	Dienos pokytis, %	Mėnesio pokytis, %	Nuo metų pradžios, %	12 mėn. pokytis, %
Baltijos šalys					
 OMX Vilnius	592.1	▲0.47	2.13	6.02	15.20
 OMX Ryga	851.4	▼-0.51	4.53	16.04	33.74
 OMX Talinas	1116.6	▲0.03	-0.70	3.82	12.63
 OMX Baltic Benchmark	844.9	▲0.25	0.66	7.19	17.97
NASDAQ OMX Baltics sąrašo likvidžios akcijos					
AUGA Group	0.44	▲2.59	-0.46	-10.12	4.82
Apranga	2.66	0.00	-3.27	3.50	4.72
Arco Vara	1.41	▲2.17	2.92	13.71	30.56
Baltika	0.284	▲1.43	-2.07	0.35	8.81
Ekspress Grupp	1.35	0.00	1.50	2.27	0.75
Grigeo Grigiškės	1.10	▲0.92	0.00	-2.65	-2.65
Grindeks	6.45	▼-4.30	5.74	46.92	43.02
Klaipėdos nafta	0.431	▲0.70	-4.86	-19.89	-4.22
Latvijas Gāze	9.48	▼-0.84	10.88	7.97	-11.40
ESO	0.871	▼-0.11	0.23	-0.02	-
Latvijas Balzams	8.45	0.00	11.33	12.37	17.85
LHV Group	9.58	▲0.21	1.27	-	-
Linas Agro Group	0.640	▲0.79	-2.29	0.31	-3.03
Merko Ehitus	9.20	▲0.11	0.00	1.66	11.25
Nordecon	1.41	▲0.71	0.71	6.02	19.52
Olainfarm	10.20	0.00	2.31	19.86	34.74
Olympic Entertainment Group	1.69	0.00	-5.59	-5.06	-14.65
Panevėžio statybos trestas	1.05	▲0.96	0.96	11.70	11.70
Pieno žvaigždės	1.39	▲0.72	-1.42	-4.14	6.92
Premia Foods	0.37	▼-1.35	-5.44	-0.54	-2.41
Rokiškio sūris	2.06	▼-0.48	-1.44	16.38	51.47
Silvano Fashion Group	2.67	0.00	-6.64	-9.80	47.06
Šiaulių bankas	0.51	▲2.64	10.02	34.97	79.29
Tallink Grupp	0.94	▲0.32	-0.53	2.96	0.50
Tallinna Kaubamaja	9.06	▼-0.77	0.33	10.09	34.62
Tallinna Vesi	13.00	▲0.78	-3.70	-5.80	-12.16
Telia Lietuva, AB	0.91	0.00	-3.20	-2.68	-2.68
Vilkyškių pieninė	2.88	0.00	5.88	22.55	89.47
Vilniaus baldai	12.90	0.00	-0.77	-4.44	-8.51
Žemaitijos pienas	1.54	0.00	-0.65	43.93	92.50

Kontaktai:

Martynas Freitakas	Agnė Anzelienė	Renatas Žeknys
Makleris	Maklerė	Makleris
Tel: 8 5 258 2504	Tel: 8 5 258 2306	Tel: 8 5 258 2295
Martynas.Freitakas@swedbank.lt	Agne.Anzeliene@swedbank.lt	Renatas.Zeknys@swedbank.lt

Apžvalgą užsiprenumeruoti galima adresu: <http://www.swedbank.lt/articles/subscribe>.
 Dėmesio! Ši apžvalga yra tik informacinio pobūdžio, t.y. pateikiama informacija jokiomis aplinkybėmis negali būti interpretuojama kaip asmeninė rekomendacija, patarimas, pasiūlymas, nurodymas arba reikalavimas įsigyti ar perleisti apžvalgoje nurodytas finansines priemones ir negali būti jokio vėliau sudaryto sandorio pagrindas ar sudedamoji dalis. Visa pateikta informacija yra surinkta iš viešai prieinamų šaltinių (įmonių, vertybinių popierių biržų, naujienų agentūrų ir kitų). Duomenų šaltinis: „Bloomberg“, „Reuters“, „Swedbank“, „Nasdaq OMX“. Mes neatlikome informacijos tikrinimo ir/ar vertinimo, dėl to negarantuojame informacijos tikslumo, pilnumo ar aktualumo, ir neatsakome už nuostolius, kurie gali atsirasti, kai investuojama remiantis tokia informacija. Pateikta apžvalga taip pat nėra apsaugota nuo skirtingų duomenų ir/ar informacijos palyginimo problemų, dėl įmonių keičiamos apskaitos ir finansinės atskaitomybės paruošimo praktikos (t.y. pasikeitę apskaitos standartai, finansinių ataskaitų konsolidavimo praktikos pasikeitimas ir pan.). Dėl šios priežasties istoriniai palyginamieji duomenys gali būti neprekinami. Draudžiama kopijuoti, spausdinti ar kitaip komerciniais tikslais atgaminti bei platinti šią apžvalgą arba bet kurią jos dalį be „Swedbank“, AB sutikimo. Cituojant būtina nuoroda į šaltinį.