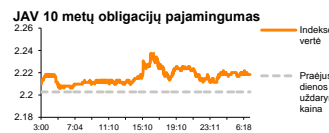
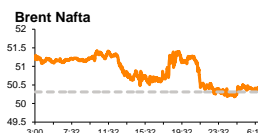
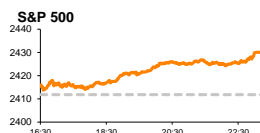


# Rytinė finansų rinkų apžvalga

Finansų rinkų tarnyba – penktadienis, 2017 m. birželio 2 d.

Dienos prekyba



Finansų makleris  
**Martynas Freitakas**  
(8 5) 258 2504

- Pasaulio rinkos fiksavo augimus vertindamos lūkesčius viršijusius didžiųjų ekonomikų rodiklius
- Naftos kaina krenta, rinkoje tikintis, kad OPEC praėjusį mėnesį augino naftos gavybos apimtį

## Pasaulio finansų rinkų tendencijos

Didžiosios Europos rinkos vakar fiksavo augimus, reaguodamos į naftos kainų kilimą bei gerus makroekonominis rodiklius regione ir JAV. Britanijos **FTSE 100** augo +0,32 proc., Vokietijos **DAX** +0,40 proc., o **Stoxx Europe 600** +0,43 proc.

Makroekonominiai duomenys toliau formavo teigiamas regiono investuotojų nuotaikas, vakar paskelbus, kad **Euro zonos** gamybos užsakymų rodiklis išliko rekordinėse aukštumose ir buvo lygus 57,0. Kilusius rezultatus praėjusį mėnesį užfiksavo **Vokietijos** bei **Ispanijos** ekonomikos, o tuo tarpu **Italijoje** bei **Prancūzijoje** rodiklių reikšmės neatitiko prognozių ir traukėsi. **Didžiojoje Britanijoje** rodiklis taip pat krito, tačiau nuosaikiau nei tikėtasi, t. y. nuo 57,3 iki 56,7 punktų. Po naujienų paskelbimo Europos **pramonės** sektorius kilo +0,64 proc., o **automobilių gamintojai** sesiją baigė fiksuodami +1,57 proc. vertės augimus.

**Energetikų** sektoriaus akcijos Europoje vakar augo +0,49 proc. sekdamos virš 51 JAV dolerių ribos prekybos metu besilaikiusių naftos kainą. Vakara oficialiai pranešta, kad **JAV** žaliavinės naftos atsargos praėjusią savaitę krito 6,43 mln. barelių (-1,24 proc.) ir daugiau nei dvigubai viršijo prognozes. Regiono naftos gavyba tuo pat metu augo +0,02 proc. ir sudarė 9,342 mln. barelių per dieną. Naujienų sulaukta ir iš **OPEC** stovyklos, kur vėlai vakare naftos transportuotojai paskelbė, kad bendros kartelio naftos gavybos apimtys gegužės mėnesį gali kilti iki +0,9 proc. Prognozuojama, kad gavybos apimčių mažinimo susitarime nedalyvaujančios **Libijos**, kuri eksportuoja 2,3 visos OPEC naftos, gavyba praėjusį mėnesį augo +38 proc. iki 760 tūkst. barelių per dieną, o **Nigerijos** kurios dalis OPEC eksporto apimtyse sudaro 5,3 proc., gavyba stiebėsi +6 proc. iki 1,7 mln. barelių. **Brent** rūšies naftos kaina, kuri į JAV naujienas reaguavo augimu iki 51,3 JAV dolerių kainos, po naftos transportuotojų naujienų krito, šiandien ryte 09:15 val. vieno barelio kainai esant lygiai 50,18 JAV dolerių.

**JAV Dow Jones** (+0,65 proc.) bei **S&P 500** (+0,76 proc.) vakar užfiksavo naujas rekordines aukštumas, regione paskelbus lūkesčius viršijusius ekonomikos rodiklius. Oficialiosios statistikos skaičiuojamas **pramonės užsakymų rodiklis** stiebėsi nuo 52,5 iki 52,7 punktų, nors pokyčio nebuvo tikimasi, o **ISM instituto skaičiuojamas užsakymų rodiklis** stiebėsi nuo 54,8 iki 54,9 punktų. **ADP užimtų gyventojų skaičiaus pokytis**, išskyrus žemės ūkio bei valstybės sektorių gegužę Amerikoje augo 253 tūkst. kai buvo tikimasi tik 180 tūkst. kilimo. Abejones dėl FED palūkanų normos kėlimo po dviejų savaičių vyksiančio susitikimo metu sklaidantys duomenys skatino investuoti į regiono finansų sektoriaus akcijas, kurios vakar bendrai kilo +1,19 proc. Darbo rinkos naujienų bus laukiama ir šiandien, kuomet po pietų bus skelbiami gegužės mėnesio **dirbančiųjų pokyčio išskyrus žemės ūkio sektorių** (buvusi reikšmė – 211 tūkst., prognozė – 182 tūkst.) bei **nedarbo lygio** (buvusi reikšmė – 4,4 proc., prognozė – 4,4 proc.) duomenys.

Azijoje šiandien ryte 09:25 val. Japonijos **NIKKEI 225** kilo +1,60 proc., reaguodamas į šilpstantį jenos kursą bei gerus makroekonomikos rodiklius iš JAV. Tuo tarpu Kinijos **CSI 300** ryte krito -0,18 proc.

## Valiutų rinkos

Ekonomikos naujienų srautas iš JAV stiprina dolerio kursą, kuris per pastarąsias dvi sesijas didžiųjų valiutų atžvilgiu paugo daugiau nei +0,28 proc. **EUR/USD** poroje po vakar užfiksauto -0,24 proc. euro kritimo, šiandien fiksuojamas nežymus augimas, 09:52 val. už vieną eurą mokant 1,1220 (+0,08 proc.) JAV dolerius. **USD/JPY** kursas per dvi sesijas augo +0,9 proc., šiandien ryte kurso vertei esant lygiai 111,59.

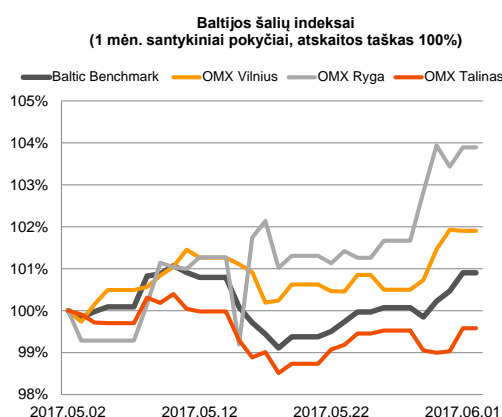
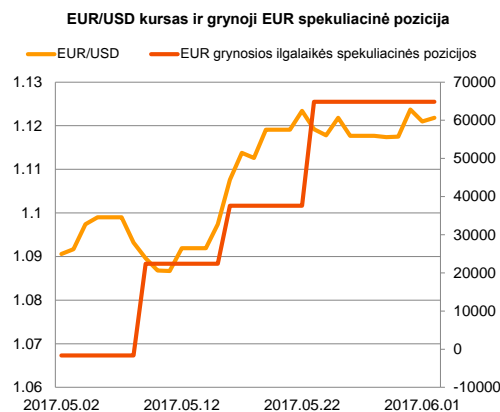
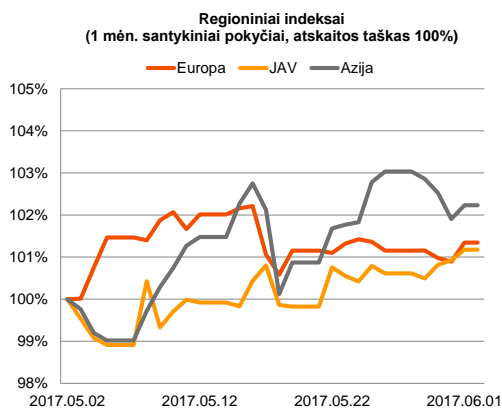
## Baltijos vertybinių popierių rinka




Ketvirtadienį Baltijos rinkose prekiauta neaktyviai, per visas 3 rinkas investuotojams sugeneruojant beveik 564 tūkst. Eur apyvartą. **Vilniaus** indeksas prekybos metu krito -0,03 proc., o **Rygos** bei **Talino** indeksai kilo atitinkamai +0,46 ir +0,55 proc.

Sekloje rinkoje aktyvumu išsiskyrė „**Šiaulių banko**“ akcijos, kurios vakar paugo dar +0,40 proc. iki 0,507 Eur kainos, pozicijoje sugeneruojant 90 tūkst. Eur apyvartą.























„**Tallinna Vesi**“ (0,00 proc.) vakar paskelbė, kas visuotinio susirinkimo metu buvo patvirtinti 0,54 Eur už akciją dividendai, kurių pajamingumas vertinant su vakar dienos kaina buvo lygus 4,1 proc.

„**Pieno žvaigždžių**“ dar trečiadienį paskelbti veiklos rezultatai rinkoje didesnės reakcijos nesulaukė, akcijos kainai krentant -1,44 proc. iki 1,37 Eur. Bendrovės pardavimai pirmąjį šių metų ketvirtį augo 9 proc., o grynasis nuostolis traukėsi 13,3 proc. nuo -1,331 iki 1,153 mln. Eur.







2017.06.02	Šalis	Laikas	Svarbiausios dienos makroekonominės naujienos	Prognozė	Buvusi reikšmė	
	JAV	15:30	Dirbančiųjų pokytis išskyrus žemės ūkio sektorių	Gegužės mėn.	182 tūkst.	211 tūkst.
	JAV	15:30	Nedarbo lygis	Gegužės mėn.	4.4 %	4.4 %
	JAV	15:30	Prekybos balansas	Balandžio mėn.	-46.1 mlrd. JAV dolerių	-43.7 mlrd. JAV dolerių.

### Pasaulio rinkos

Pavadinimas	Indekso vertė	Dienos pokytis, %	Mėnesio pokytis, %	Nuo metų pradžios, %	12 mėn. pokytis, %	
JAV						
	S&P 500	2430	↑ 0.76	1.63	8.54	15.43
	Dow Jones	21144	↑ 0.65	0.93	6.99	18.53
	Nasdaq Comp	6247	↑ 0.78	2.48	16.04	25.66
	Russell 2000	1396	↑ 1.89	-0.24	2.87	19.26
Skandināvija						
	OMX Stockholm 30	1641	↑ 0.14	0.29	8.18	20.76
	OMX Helsinki 25	4040	↑ 1.09	1.64	9.79	24.87
	OMX Copenhagen 20	999.5	↑ 0.39	3.14	13.07	0.32
	Oslo stock exchange	639.9	↑ 0.46	1.51	3.58	17.06
Europa						
	DJ Euro STOXX 50	3567	↑ 0.35	-0.31	8.40	17.57
	CAC 40	5319	↑ 0.66	0.27	9.39	19.09
	DAX	12665	↑ 0.40	1.26	10.31	24.07
	FTSE 100	7544	↑ 0.32	4.05	5.61	21.96
	MB	20936	↑ 0.99	0.98	8.85	17.83
	IBEX 35	10881	↑ 0.01	0.56	16.35	21.47
Centrinė ir Rytų Europa						
	ATX	3148	↑ 0.77	4.48	20.21	41.05
	WIG20	2278	↓ -0.13	-4.76	16.96	29.28
	BUX	34762	↑ 0.61	5.65	8.62	27.76
	PX	1006.1	↑ 0.37	0.41	9.17	13.25
	RTS	1046	↓ -0.73	-6.66	-9.26	18.03
Azija						
	Nikkei 225	20222	↑ 1.82	3.99	5.79	22.09
	Hang Seng	25900	↑ 0.35	4.88	17.73	24.17
	Kospi	2368	↑ 0.99	6.68	16.85	19.28
Valiutų kursai						
	EUR/USD	1.12	↑ 0.07	2.86	6.36	0.56
	EUR/GBP	0.87	↓ -0.15	-3.13	2.00	12.76
	EUR/PLN	4.19	↑ 0.12	0.26	5.03	4.62
	EUR/RUB	63.24	↓ -0.32	-1.65	2.20	18.10
Žaliavų rinka						
	Brent nafta	50.4	↓ -0.41	-0.08	-11.26	0.76
	Auksas	1261	↓ -0.20	0.46	9.39	4.15
Palūkanų normos						
	EURIBOR 6 mėn.	-0.25	0.00	-2.01	-14.93	-66.01
	LIBOR USD 6 mėn.	1.42	↑ 0.27	-0.53	7.67	42.86

### Baltijos regionas

Pavadinimas	Indekso vertė	Dienos pokytis, %	Mėnesio pokytis, %	Nuo metų pradžios, %	12 mėn. pokytis, %	
Baltijos šalys						
	OMX Vilnius	592.0	↓ -0.03	1.91	5.99	14.91
	OMX Ryga	855.3	↑ 0.46	3.88	16.57	32.25
	OMX Talinas	1122.7	↑ 0.55	-0.43	4.39	12.80
	OMX Baltic Benchmark	848.5	↑ 0.43	0.90	7.66	17.69
NASDAQ OMX Baltic sąrašo likvidžios akcijos						
	AUGA Group	0.42	↓ -3.45	-3.67	-13.22	1.20
	Apranga	2.66	0.00	-2.56	3.50	4.31
	Arco Vara	1.41	0.00	2.92	13.71	30.56
	Baltika	0.290	↑ 2.11	0.00	2.47	10.27
	Ekspress Grupp	1.33	↓ -1.48	2.31	0.76	-2.92
	Grigeo Grigiškės	1.10	0.00	0.00	-2.65	-5.17
	Grindeks	6.50	↑ 0.78	12.07	48.06	44.44
	Klaipėdos nafta	0.436	↑ 1.16	-3.75	-18.96	-4.80
	Latvijas Gāze	9.57	↑ 0.95	11.93	9.00	-12.20
	ESO	0.871	0.00	0.81	-0.02	-
	Latvijas Balzams	8.45	0.00	-6.11	12.37	18.35
	LHV Group	9.58	0.00	0.84	-	-
	Linus Agro Group	0.640	0.00	-2.59	0.31	-3.03
	Merko Ehitus	9.30	↑ 1.09	0.00	2.76	12.05
	Nordecon	1.40	↓ -0.71	-2.10	5.26	20.66
	Olainfarm	10.20	0.00	2.00	19.86	29.44
	Olympic Entertainment Group	1.69	0.00	-5.59	-5.06	-15.08
	Panevėžio statybos trestas	1.06	↑ 0.95	2.91	12.77	12.77
	Pieno žvaigždės	1.37	↓ -1.44	-4.20	-5.52	5.38
	Premia Foods	0.36	↓ -0.82	-6.22	-1.36	-2.69
	Rokiškio sūris	2.04	↓ -0.97	-0.49	15.25	47.83
	Silvano Fashion Group	2.75	↑ 3.00	-6.46	-7.09	48.31
	Šiaulių bankas	0.51	↑ 0.40	10.46	35.50	82.16
	Tallink Grupp	0.95	↑ 0.53	-0.42	3.50	-0.07
	Tallinna Kaubamaja	9.15	↑ 0.99	0.55	11.18	35.36
	Tallinna Vesi	13.00	0.00	-2.26	-5.80	-11.56
	Telia Lietuva, AB	0.91	↑ 0.44	-3.18	-2.25	-1.94
	Vilkyškių pieninė	2.86	↓ -0.69	6.32	21.70	88.16
	Vilniaus baldai	12.90	0.00	-0.77	-4.44	-8.51
	Žemaitijos pienas	1.54	0.00	-0.65	43.93	85.99

### Kontaktai:

Martynas Freitakas	Agnė Anzelienė	Renatas Žeknys
Makleris	Maklerė	Makleris
Tel: 8 5 258 2504	Tel: 8 5 258 2306	Tel: 8 5 258 2295
Martynas.Freitakas@swedbank.lt	Agne.Anzeliene@swedbank.lt	Renatas.Zeknys@swedbank.lt

Apžvalgą užsiprenumeruoti galima adresu: <http://www.swedbank.lt/articles/subscribe>

Dėmesio! Ši apžvalga yra tik informacinio pobūdžio, t.y. pateikiama informacija jokiomis aplinkybėmis negali būti interpretuojama kaip asmeninė rekomendacija, patarimas, pasiūlymas, nurodymas arba reikalavimas įsigyti ar perleisti apžvalgoje nurodytas finansines priemones ir negali būti jokio vėliau sudaryto sandorio pagrindas ar sudedamoji dalis. Visa pateikta informacija yra surinkta iš viešai prieinamų šaltinių (įmonių, vertybinių popierių biržų, naujienų agentūrų ir kitų). Duomenų šaltinis: „Bloomberg“, „Reuters“, „Swedbank“, „Nasdaq OMX“. Mes neatlikome informacijos tikrinimo ir/ar vertinimo, dėl to negarantuojame informacijos tikslumo, pilnumo ar aktualumo, ir neatsakome už nuostolius, kurie gali atsirasti, kai investuojama remiantis tokia informacija. Pateikta apžvalga taip pat nėra apsaugota nuo skirtingų duomenų ir/ar informacijos palyginimo problemų, dėl įmonių keičiamos apskaitos ir finansinės atskaitomybės paruošimo praktikos (t.y. pasikeitę apskaitos standartai, finansinių ataskaitų konsolidavimo praktikos pasikeitimas ir pan.). Dėl šios priežasties istoriniai palyginamieji duomenys gali būti neprekinami. Draudžiama kopijuoti, spausdinti ar kitaip komerciniais tikslais atgaminti bei platinti šią apžvalgą arba bet kurias jos dalis be „Swedbank“, AB sutikimo. Cituojant būtina nuroda šaltinį.