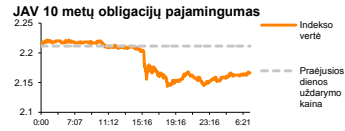
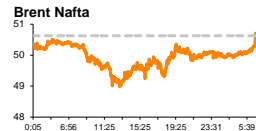
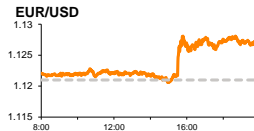
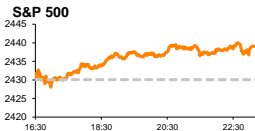


Rytinė finansų rinkų apžvalga

Finansų rinkų tarnyba – pirmadienis, 2017 m. birželio 5 d.

Dienos prekyba



Finansų makleris
Martynas Freitakas
(8 5) 258 2504

- Europos automobilių gamintojai pademonstravo geresnius nei tikėtasi pardavimus Amerikoje
- Diplomatinis konfliktas Katara naftos kainą palaiko aukščiau 50 JAV dolerių už barelį ribos
- Po prastų JAV darbo rinkos rodiklių euras dolerio atžvilgiu fiksuoja 9 mėnesių aukštumą

Pasaulio finansų rinkų tendencijos

Europos akcijų indeksai penktadienį kilo, rinkoms vertinant JAV automobilių rinkos rodiklius, bei makroekonomikos naujienas iš JAV. Vokietijos **DAX** prekybos metu augo +1,25 proc., Britanijos **FTSE 100** +0,05 proc., o **Stoxx Europe 600** +0,23 proc.

Regiono **automobilių gamintojai** penktadienį stiebėsi +1,20 proc., po to, kai buvo įvertinti praėjusios savaitės pabaigoje paskelbti JAV automobilių pardavimų duomenys. Remiantis statistika, „**Volkswagen AG**“ (+1,33 proc.) praėjusį mėnesį Amerikoje pardavė +8,8 proc. daugiau lengvųjų automobilių nei tuo pačiu laikotarpiu pernai, o bendras kompanijos parduotų automobilių skaičius regione augo 4,3 proc. „**Porsche**“ (+1,27 proc.) tuo pat metu lengvųjų automobilių pardavimus JAV augino +3,4 proc., o bendri pardavimai stiebėsi +5,0 proc. „**BMW AG**“ (+1,19 proc.) gegužę lengvųjų automobilių pardavė penktadaliu mažiau lyginant su tuo pačiu laikotarpiu, tačiau stipriau pasirodė lengvųjų sunkvežimių bei pikapų segmente, kur pardavimus augino 5,4 proc. Bendri kompanijos pardavimai per laikotarpį JAV traukėsi -11,1 proc. „**Daimler AG**“ (+1,18 proc.) gaminamų Mercedes automobilių pardavimai visuose segmentuose traukėsi beveik 7 proc. Paskelbti duomenys taip pat parodė, kad „**Ford Motor Co**“ (-0,53 proc.) pardavimus augino +2,2 proc. bei viršijo analitikų prognozes, o tuo tarpu „**General Motors Co**“ rezultatai (+0,06 proc.) lūkesčių neatitiko ir krito -1,4 proc.

Energetikų akcijos penktadienį Europoje krito -1,20 proc., Amerikoje paskelbus, kad naftos gavybos platformų skaičius JAV praėjusią savaitę kilo +1,52 proc. iki 733 vnt. Pesimizmą rinkoje penktadienį paskatino ir „Rosneft Oil Co“ vadovo **I. Sechino** pareiškimas, kad OPEC šalims mažinant gavybos apimtis, JAV iki 2018 m. gali padidinti skalūninės skalūnų naftos gavybą iki 1,5 mln. barelių per dieną. **Brent** rūšies naftos kaina, kuri penktadienį krito iki 49,00 JAV dolerių už barelį kainos, šiandien ryte 08:22 val. stiprėjo +1,26 proc. iki 50,58 JAV dolerių, po to, kai **Sauda Arabija, Jungtiniai Arabų Emyratai, Egiptas bei Bahreinas** šiandien paskelbė, kad nutraukia diplomatinį ryšius su **Kataru**, dėl šalies bendradarbiavimo su **Iranu**.

Amerikoje, savaitę **Dow Jones** indeksas baigė kildamas +0,29 proc., o **S&P 500** stiebėsi +0,37 proc. Penktadienį JAV pranešta, kad **nedarbo lygis** regione gegužės mėnesį krito 0,1 proc. ir sudarė 4,3 proc., o **dirbančiųjų pokytis, neskaitant žemės ūkio sektoriaus** augo 138 tūkst. ir buvo ketvirtadaliu mažesnis nei rinkos lūkesčiai. Prognozių neatitiko ir **metinis darbo pajamų augimas**, kuris lyginant su tuo pačiu laikotarpiu 2016 metais stiebėsi 2,5 proc., nors buvo tikimas didėjimo 2,6 proc. Nepaisant prastesnių nei tikėtasi rodiklių, rinkoje beveik neabejojama, kad kitą savaitę vyksiančio susitikimo metu FED didins bazines palūkanų normas, kėlimo tikimybei nuo ketvirtadienio augant 6 proc. iki 96,9 proc.

Prastesni nei tikėtasi JAV darbo rinkos rodikliai neigiamai paveikė Azijos rinkas, kurios šiandien ryte yra linkę kristi. Japonijos **NIKKEI 225** 09:23 val. fiksavo -0,03 proc. kritimą, o Kinijos **CSI 300** bei Australijos **ASX 200** traukėsi atitinkamai -0,58 ir -0,57 proc. Kinijoje šiandien ryte pranešta, kad paslaugų sektoriaus užsakyimų rodiklis gegužę augo nuo 51,8 iki 52,8, o bendra užsakyimų rodiklio reikšmė stiebėsi nuo 51,2 iki 51,5 punktų.

Valiutų rinkos

JAV makroekonominiai rodikliai neigiamai paveikė ir **dolerio** kursą, kuris penktadienį krito -0,5 proc. didžiųjų valiutų atžvilgiu. **EUR/USD** poroje, po penktadienį įvykusio +0,54 proc. kurso augimo šiandien ryte 09:40 val. euras ženkliai pokyčio nefiksuoja ir laikosi 1,1267 JAV dolerių kainos lygyje (-0,03 proc.).

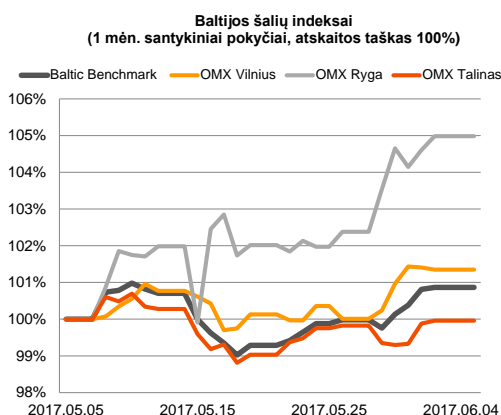
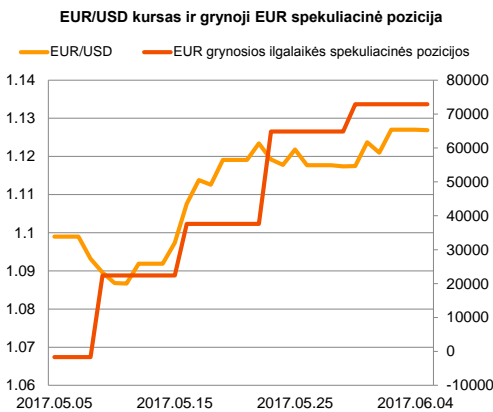
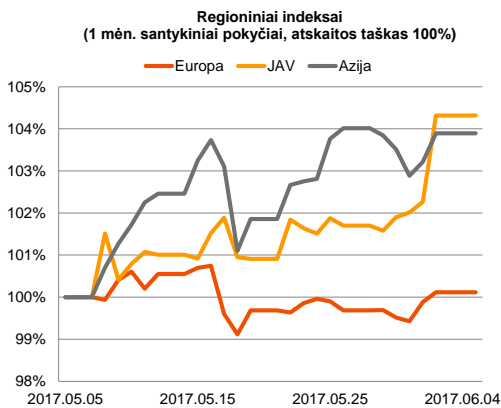
GBP/USD kursas po teroristinių išpuolių Londone šiandien ženkliai pokyčių nefiksuoja, 09:41 val. vieno svoro vertė nuo penktadienio sesijos uždarymo kainos krentant -0,12 proc. iki 1,2869 JAV dolerių kainos.

Baltijos vertybinių popierių rinka

Penktadienis **Vilniaus** indeksas krito -0,06 proc., o **Rygos** ir **Talino** indeksai augo atitinkamai +0,38 ir +0,08 proc. Bendra rinkų apyvarta viršijo 753 tūkst. Eur, aktyviausiai prekybą vykdant „**Šiaulių banko**“ akcijomis, kurios krito -0,20 proc. iki 0,506 kainos.

„**Olainfarm**“ akcijos augo +2,94 proc. iki 10,50 Eur kainos, po to, kai ketvirtadienį bendrovė patvirtino dividendų mokėjimo planą.

Šią savaitę bus laukiama „**Klaipėdos naftos**“, „**Vilkyškių pieninės**“ bei „**Tallink Grupp**“ gegužės mėnesio pardavimų rezultatų.



2017.06.05	Šalis	Laikas	Svarbiausios dienos makroekonominės naujienos	Prognozė	Buvusi reikšmė
	Vokietija	10:55	Galutinis paslaugų sektoriaus užsakymų rodiklis	Gegužės mėn.	55.2
	Vokietija	10:55	Galutinis bendras užsakymų rodiklis	Gegužės mėn.	57.3
	Euro zona	11:00	Galutinis paslaugų sektoriaus užsakymų rodiklis	Gegužės mėn.	56.2
	Euro zona	11:00	Galutinis bendras užsakymų rodiklis	Gegužės mėn.	56.8
	JAV	16:45	Galutinis paslaugų sektoriaus užsakymų rodiklis	Gegužės mėn.	-
	JAV	16:45	Galutinis bendras užsakymų rodiklis	Gegužės mėn.	-
	JAV	17:00	Fabrikų užsakymai	Balandžio mėn.	-0.2 %
	JAV	17:00	Galutinis ilgalaikio vartojimo prekių užsakymų rodiklis	Balandžio mėn.	-0.5 %

Pasaulio rinkos

Pavadinimas	Indekso vertė	Dienos pokytis, %	Mėnesio pokytis, %	Nuo metų pradžios, %	12 mėn. pokytis, %
JAV					
	S&P 500	2439	↗ 0.37	1.66	8.94
	Dow Jones	21206	↗ 0.29	0.95	7.31
	Nasdaq Comp	6306	↗ 0.94	3.36	17.14
	Russell 2000	1405	↗ 0.67	0.60	3.56
Skandinavija					
	OMX Stockholm 30	1647	↗ 0.33	0.28	8.53
	OMX Helsinki 25	4060	↗ 0.47	1.26	10.31
	OMX Copenhagen 20	1011.3	↗ 1.17	2.05	14.40
	Oslo stock exchange	637.8	↘ -0.33	0.16	3.24
Europa					
	DJ Euro STOXX 50	3592	↗ 0.70	-1.83	9.16
	CAC 40	5343	↗ 0.47	-1.64	9.89
	DAX	12823	↗ 1.25	0.83	11.69
	FTSE 100	7548	↗ 0.05	3.43	5.67
	MB	20928	↘ -0.04	-2.59	8.81
	IBEX 35	10906	↘ 0.23	-2.06	16.61
Centrinė ir Rytų Europa					
	ATX	3158	↗ 0.32	2.92	20.60
	WIG20	2303	↗ 1.10	-3.31	18.24
	BUX	35150	↗ 1.12	6.96	9.83
	PX	1005.8	↘ -0.03	-0.01	9.14
	RTS	1046	↗ 0.04	-3.65	-9.23
Azija					
	Nikkei 225	20176	↘ -0.01	3.75	5.55
	Hang Seng	25834	↘ -0.35	5.55	17.42
	Kospi	2373	↗ 0.07	5.90	17.12
Valiutų kursai					
	EUR/USD	1.13	↘ -0.01	2.54	6.85
	EUR/GBP	0.88	↘ -0.14	-3.16	2.51
	EUR/PLN	4.18	↘ -0.02	0.55	5.27
	EUR/RUB	63.70	↗ 0.15	0.40	1.45
Žaliavų rinka					
	Brent nafta	50.5	↗ 1.14	2.89	-11.09
	Auksas	1281	↗ 0.35	4.27	11.06
Palūkanų normos					
	EURIBOR 6 mėn.	-0.26	↘ -0.39	-2.41	-15.39
	LIBOR USD 6 mėn.	1.43	↗ 0.41	-0.29	8.39

Baltijos regionas

Pavadinimas	Indekso vertė	Dienos pokytis, %	Mėnesio pokytis, %	Nuo metų pradžios, %	12 mėn. pokytis, %
Baltijos šalys					
	OMX Vilnius	591.6	↘ -0.06	1.35	5.93
	OMX Ryga	858.6	↗ 0.38	5.02	17.01
	OMX Talinas	1123.6	↗ 0.08	-0.05	4.48
	OMX Baltic Benchmark	849.0	↗ 0.05	0.86	7.72
NASDAQ OMX Baltic sąrašo likvidžios akcijos					
	AUGA Group	0.42	↘ -0.71	-1.88	-13.84
	Apranga	2.62	↘ -1.50	-4.38	1.95
	Arco Vara	1.39	↘ -1.42	2.96	12.10
	Baltika	0.290	0.00	0.00	2.47
	Ekspress Grupp	1.35	↗ 1.50	3.85	2.27
	Grigeo Grigiškės	1.10	0.00	0.00	-2.65
	Grindeks	6.47	↘ -0.46	14.51	47.38
	Klaipėdos nafta	0.437	↗ 0.23	-0.46	-18.77
	Latvijas Gāze	9.50	↘ -0.73	9.45	8.20
	ESO	0.872	↗ 0.11	0.35	-0.01
	Latvijas Balzams	8.42	↘ -0.36	-6.44	11.97
	LHV Group	9.59	↗ 0.10	1.80	-
	Linas Agro Group	0.633	↘ -1.09	-2.62	-0.78
	Merko Ehitus	9.35	↗ 0.54	-0.64	3.31
	Nordecon	1.41	↗ 0.71	-3.42	6.02
	Olainfarm	10.50	↗ 2.94	5.00	23.38
	Olympic Entertainment Group	1.68	↘ -0.59	-1.18	-5.62
	Panevėžio statybos trestas	1.05	↘ -0.94	7.25	11.70
	Pieno žvaigždės	1.38	↗ 0.73	-4.83	-4.83
	Premia Foods	0.37	↗ 0.83	-5.44	-0.54
	Rokiškio sūris	2.05	↗ 0.49	0.00	15.82
	Silvano Fashion Group	2.73	↘ -0.73	-8.08	-7.77
	Šiaulių bankas	0.51	↘ -0.20	6.53	35.23
	Tallink Grupp	0.95	↗ 0.32	0.21	3.83
	Tallinna Kaubamāja	9.18	↗ 0.33	-0.22	11.54
	Tallinna Vesi	13.00	0.00	1.56	-5.80
	Telia Lietuva, AB	0.91	↗ 0.22	-2.77	-2.04
	Vilkyškių pieninė	2.86	0.00	4.38	21.70
	Vilniaus baldai	12.90	0.00	-0.77	-4.44
	Žemaitijos pienas	1.54	0.00	-0.65	43.93

Kontaktai:

Martynas Freitakas	Agnė Anzelienė	Renatas Žeknys
Makleris	Maklėre	Makleris
Tel: 8 5 258 2504	Tel: 8 5 258 2306	Tel: 8 5 258 2295
Martynas.Freitakas@swedbank.lt	Agne.Anzeliene@swedbank.lt	Renatas.Zeknys@swedbank.lt

Apžvalgą užsiprenumeruoti galima adresu: <http://www.swedbank.lt/articles/subscribe>
 Dėmesio! Ši apžvalga yra tik informacinio pobūdžio, t.y. pateikiama informacija jokiais aplinkybėmis negali būti interpretuojama kaip asmeninė rekomendacija, patarimas, pasiūlymas, nurodymas arba reikalavimas įsigyti ar perleisti apžvalgoje nurodytas finansines priemones ir negali būti jokio vėliau sudaryto sandorio pagrindas ar sudedamoji dalis. Visa pateikta informacija yra surinkta iš viešai prieinamų šaltinių (įmonių, vertybinių popierių biržų, naujienų agentūrų ir kitų). Duomenų šaltinis: „Bloomberg“, „Reuters“, „Swedbank“, „Nasdaq OMX“. Mes neatliekame informacijos tikrinimo ir/ar vertinimo, dėl to negarantuojame informacijos tikslumo, pilnumo ar aktualumo, ir neatsakome už nuostolius, kurie gali atsirasti, kai investuojama remiantis tokia informacija. Pateikta apžvalga taip pat nėra apsaugota nuo skirtingų duomenų ir/ar informacijos palyginimo problemų, dėl įmonių keičiamos apskaitos ir finansinės atskaitomybės paruošimo praktikos (t.y. pasikeitę apskaitos standartai, finansinių ataskaitų konsolidavimo praktikos pasikeitimas ir pan.). Dėl šios priežasties istoriniai palyginamieji duomenys gali būti neprieinami. Draudžiama kopijuoti, spausdinti ar kitaip komerciniais tikslais atgaminti bei platinti šią apžvalgą arba bet kurią jos dalį be „Swedbank“, AB sutikimo. Cituojant būtina nuoroda į šaltinį.