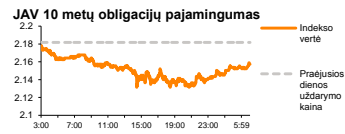
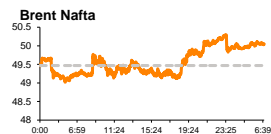
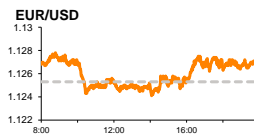
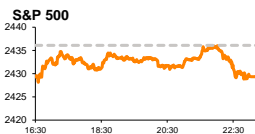


Rytinė finansų rinkų apžvalga

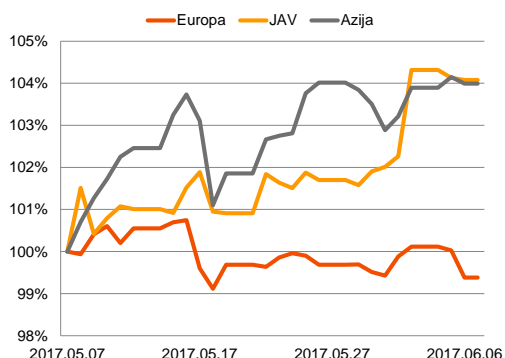
Finansų rinkų tarnyba – trečiadienis, 2017 m. birželio 7 d.

Dienos prekyba

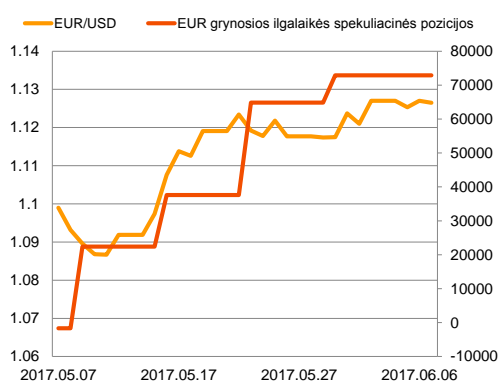


Finansų makleris
Martynas Freitakas
(8 5) 258 2504

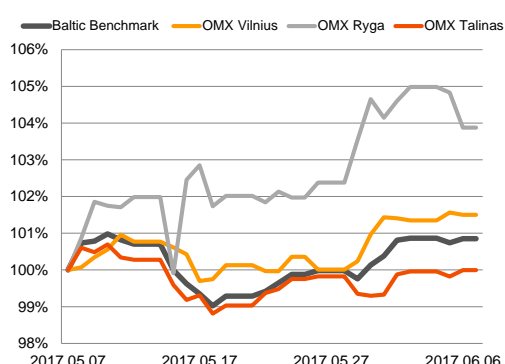
Regioniniai indeksai
(1 mėn. santykiniai pokyčiai, atskaitos taškas 100%)



EUR/USD kursas ir grynoji EUR spekuliacinė pozicija



Baltijos šalių indeksai
(1 mėn. santykiniai pokyčiai, atskaitos taškas 100%)



- Rinkose mažinama rizika prieš rinkimus Britanijoje bei buvusio FED vadovo pranešimą JAV senate
- Europos kompanijų dividendų pajamingumas trečdaliu viršija pasaulinį vidurkį

Pasaulio finansų rinkų tendencijos

Europos rinkose vakar rinkimams Britanijoje bei ECB susirinkimui besiruošiantys investuotojai vykdė akcijų išpardavimus. Vokietijos **DAX** krito -1,04 proc., Britanijos **FTSE 100** -0,01 proc., o **Stoxx Europe 600** traukėsi -0,62 proc.

Britanijos nuomonių apklausos, kurios atliktos po pastarojo teroristinio išpuolio Londone rodo, kad šalies dėmesys yra labiau sukoncentruotas į vidinį saugumą, o ne į išstojimo iš Europos Sąjungos procesą. Naujausiais duomenimis, išstojimo iš ES procesą pradėjusius ir savo pozicijas tolimesniems veiksams siekusius sustiprinti **konservatorius** palaiko 42 proc. rinkėjų. Tuo tarpu J. Corbino vadovaujami **leiboristai** per du mėnesius savo atsilikimą nuo valdančiųjų sumažino nuo 20 iki 4 proc. ir dabar surenka apie 38 proc. balsų. Teroristinių išpuolių fone leiboristai kritikuoja nepakankamą dabartinės vyriausybės dėmesį vidiniam šalies saugumui bei T. May vykdytą policijos išlaidų mažinimą, kuomet ji ėjo vidaus reikalų sekretorės pareigas.

Europos **sveikatos apsaugos** sektorius krito -1,43 proc., kuomet didžiausia pagal kapitalizaciją regiono farmacijos kompanija „**Roche Holding AG**“ (-5,47 proc.) pranešė nuviliančius vėžio vaistų tyrimo rezultatus. Generalinis naujo preparatų derinio, vartojamo krūtinės vėžio gydymui tyrimas parodė, kad medikamentai bazinio gydymo efektyvumą padidino 0,9 proc., kai tuo tarpu kompanija yra pareiškus, kad mažesni nei 1 proc. efektyvumo padidėjimo rezultatai yra vertinami kaip mediciniškai nereikšmingi.

Remiantis šių metų duomenimis, Europos kompanijos yra linkę mokėti didžiausius dividendus, lyginant su kitomis pagrindinėmis rinkomis. Vidutinis **Stoxx 600** indekso **dividendų pajamingumas** šiais metais sudaro beveik 3,4 proc., **S&P 500** 2,0 proc., Japonijos **NIKKEI 225** – 1,85 proc., o **vidutinis pasaulio kompanijų pajamingumas** yra šiek tiek mažesnis nei 2,5 proc. Europoje šiuo metu didžiausiu pajamingumu išsiskiria Britanijos **FTSE 100** indekso kompanijos, kurių pajamingumas sudaro 4,1 proc. Švedijos **OMX** indekso dividendų pajamingumas sudaro 3,63 proc., **Baltijos rinkų** -3,89 proc. Kaip įprasta, vertinant pagal kompanijų grupes, didžiausiais pajamingumais pasižymi **komunalinių paslaugų** (4,7 proc.) bei **telekomunikacijų** (4,3 proc.) bendrovės, tačiau nuo jų nedaug atsilieka **bankai** (4,28 proc.). **Automobilių gamintojų** dividendų pajamingumas šiais metais vidutiniškai sudaro 3,5 proc., **finansinių kompanijų** 3,1 proc., **sveikatos apsaugos** 2,8 proc., o **technologijų** 1,54 proc.

Amerikoje antradienį **Dow Jones** indeksas krito -0,23 proc., o **S&P 500** -0,28 proc. Rinkose laukiama rytoj vyksiančio buvusio FTB vadovo J. Comey liudijimo, kurio metu jis turėtų Senatą supažindinti su D. Trumpo ir Rusijos ryšių tyrimo detalėmis.

Azijoje šiandien 09:49 val. Japonijos **NIKKEI 225** indeksas auga +0,02 proc., Kinijos **CSI 300** +1,07 proc.

Valiutų rinkos

GBP/USD poroje trečiadienio rytą 09:49 val. valiutos kursas laikosi ties 1,2907 riba (+0,18 proc.). Prognozuojama, kad jeigu leiboristai Britanijos parlamento rinkimuose sugebėtų pasirodyti gerai ir turėtų galimybes formuoti daugumą, svoro kursas patirtų vertės kritimą dėl išaugšančio neapibrėžtumo Britanijos išstojimo iš ES procese.

EUR/USD kursas trečią prekybos sesiją ženklų pokyčių nefiksuoja ir šiandien ryte yra lygus 1,1274 (+0,04 proc.). Rytą ECB rengia susirinkimą, kurio metu bus tikimasi sulaukti užuominų apie kiekybinio skatinimo politikos mažinimą. Rinkose neabejojama, kad palūkanų normos kėlimo klausimas šiame susirinkime nebus svarstomas.

Baltijos vertybinių popierių rinka

Baltijos akcijų rinkose vakar **Vilniaus** bei **Rygos** indeksai atitinkamai -0,06 ir 0,95 proc., o **Talino** indeksas augo +0,18 proc., bendrai rinkų apyvartai pasiekiant 629 tūkst. Eur.






















Aktiviausiai prekiauta 0,2 Eur už akciją dividendus mokėti planuojančios „**Silvano Fashion Group**“ akcijomis, kurios vakar augo 1,82 proc. iki 2,80 Eur kainos. Planuojamų dividendų pajamingumas lyginant su paskutine uždarymo kaina yra lygus 7,1 proc.

Į praėjusio mėnesio transportavimo rezultatus teigiamai sureaguota „**Tallink Grupp**“ pozicijoje, kurioje akcijos kaina vakar augo +0,64 proc. iki 0,948 Eur.




„**Klaipėdos nafta**“ akcijos augo iki 0,445 Eur kainos (+0,23 proc.) rinkoje laukiant praėjusio mėnesio krovos rezultatų, kuriuos bendrovė turėtų paskelbti šiandien.

Svarbesnių makroekonominių naujienų skelbiama nebus

Pasaulio rinkos

Pavadinimas	Indekso vertė	Dienos pokytis, %	Mėnesio pokytis, %	Nuo metų pradžios, %	12 mėn. pokytis, %
JAV					
 S&P 500	2429	▼ -0.28	1.25	8.51	15.02
 Dow Jones	21136	▼ -0.23	0.62	6.95	17.83
 Nasdaq Comp	6275	▼ -0.33	2.86	16.57	26.47
 Russell 2000	1395	▼ -0.11	-0.15	2.78	18.21
Skandinavija					
 OMX Stockholm 30	1638	▼ -0.53	-0.25	7.96	21.74
 OMX Helsinki 25	4031	▼ -0.17	0.54	9.53	22.38
 OMX Copenhagen 20	1008.3	▼ -0.29	1.76	14.07	0.48
 Oslo stock exchange	635.6	▼ -0.34	-0.18	2.89	14.11
Europa					
 DJ Euro STOXX 50	3554	▼ -0.71	-2.86	8.01	16.89
 CAC 40	5269	▼ -0.73	-3.00	8.37	17.73
 DAX	12690	▼ -1.04	-0.21	10.53	23.35
 FTSE 100	7525	▼ -0.01	3.12	5.35	19.74
 IBEX 35	10880	▼ -0.05	-2.30	16.33	22.32
Centrinė ir Rytų Europa					
 ATX	3172	▲ 0.44	3.37	21.13	40.10
 WIG20	2304	▲ 1.22	-3.29	18.26	25.69
 BUX	34927	▼ -0.64	6.28	9.14	27.50
 PX	1006.0	▼ -0.19	0.00	9.15	12.37
 RTS	1041	▼ -0.30	-4.09	-9.64	9.73
Azija					
 Nikkei 225	19943	▼ -0.19	2.56	4.33	19.59
 Hang Seng	26006	▲ 0.03	6.25	18.21	21.93
 Kospi	2367	▼ -0.06	5.62	16.81	19.20
Valiutų kursai					
EUR/USD	1.13	▼ -0.04	3.05	6.81	-0.74
EUR/GBP	0.87	▲ 0.18	-3.23	2.21	11.95
EUR/PLN	4.19	▼ -0.04	0.90	5.00	3.73
EUR/RUB	63.65	▲ 0.05	0.22	1.54	15.48
Žaliavų rinka					
Brent nafta	50.1	▼ -0.12	1.96	-11.90	-2.68
Auksas	1291	▼ -0.13	5.22	11.99	3.89
Palūkanų normos					
EURIBOR 6 mėn.	-0.26	▼ -0.39	-3.63	-16.29	-63.69
LIBOR USD 6 mėn.	1.42	▼ -0.70	-1.01	7.63	43.88

Baltijos regionas

Pavadinimas	Indekso vertė	Dienos pokytis, %	Mėnesio pokytis, %	Nuo metų pradžios, %	12 mėn. pokytis, %
Baltijos šalys					
 OMX Vilnius	592.5	▼ -0.06	1.50	6.09	15.35
 OMX Ryga	849.1	▼ -0.95	3.86	15.72	31.44
 OMX Talinas	1124.0	▲ 0.18	-0.02	4.51	12.53
OMX Baltic Benchmark	848.8	▲ 0.11	0.84	7.70	17.30
NASDAQ OMX Baltic sąrašo likvidžios akcijos					
AUGA Group	0.42	▼ -1.40	-0.47	-12.60	1.93
Apranga	2.60	▼ -1.52	-5.11	1.17	1.17
Arco Vara	1.41	▲ 2.92	4.44	13.71	27.03
Baltika	0.288	▼ -0.69	-0.69	1.77	9.51
Ekspress Grupp	1.35	0.00	3.85	2.27	0.75
Grigeo Grigiškės	1.11	▲ 0.91	0.91	-1.77	-4.31
Grindeks	6.40	0.00	13.27	45.79	41.91
Klaipėdos nafta	0.445	▲ 0.23	1.37	-17.29	-4.91
Latvijas Gāze	9.40	▼ -1.05	8.29	7.06	-14.55
ESO	0.870	▼ -0.23	0.12	-0.02	-
Latvijas Balzams	8.45	▼ -1.29	-6.11	12.37	19.01
LHV Group	9.58	▲ 0.52	1.70	-	-
Linas Agro Group	0.640	▲ 1.11	-1.54	0.31	-2.29
Merko Ehitus	9.23	▼ -0.75	-1.91	1.99	13.53
Nordecon	1.32	▼ -4.00	-9.59	-0.75	15.79
Olainfarm	10.50	0.00	5.00	23.38	38.71
Olympic Entertainment Group	1.68	0.00	-1.18	-5.62	-15.15
Panevėžio statybos trestas	1.03	0.00	5.21	9.57	9.57
Pieno žvaigždės	1.38	0.00	-4.83	-4.83	6.15
Premia Foods	0.36	▼ -0.27	-5.70	-0.82	0.55
Rokiškio sūris	2.07	0.00	0.98	16.95	52.21
Silvano Fashion Group	2.80	▲ 1.82	-5.72	-5.41	48.68
Šiaulių bankas	0.50	▲ 0.20	5.26	33.63	84.05
Tallink Grupp	0.95	▲ 0.64	0.21	3.83	-1.70
Tallinna Kaubamaja	9.21	▲ 0.11	0.11	11.91	35.04
Tallinna Vesi	12.90	▼ -0.77	0.78	-6.52	-12.24
Telia Lietuva, AB	0.92	0.00	-2.66	-1.93	-0.33
Vilkyškių pieninė	2.82	▼ -0.70	2.92	20.00	85.53
Vilniaus baldai	12.90	▼ -0.77	-0.77	-4.44	-8.51
Žemaitijos pienas	1.54	0.00	-0.65	43.93	87.80

Kontaktai:

Martynas Freitakas	Agnė Anzelienė	Renatas Žeknys
Makleris	Maklerė	Makleris
Tel: 8 5 258 2504	Tel: 8 5 258 2306	Tel: 8 5 258 2295
Martynas.Freitakas@swedbank.lt	Agne.Anzeliene@swedbank.lt	Renatas.Zeknys@swedbank.lt

Apžvalgą užsiprenumeruoti galima adresu: <http://www.swedbank.lt/it/articles/subscribe>
Dėmesio! Ši apžvalga yra tik informacinio pobūdžio, t.y. pateikiama informacija jokiais aplinkybėmis negali būti interpretuojama kaip asmeninė rekomendacija, patarimas, pasiūlymas, nurodymas arba reikalavimas įsigyti ar parduoti apžvalgoje nurodytas finansines priemones ir negali būti jokio vėliau sudaryto sandorio pagrindas ar sudedamoji dalis. Visa pateikta informacija yra surinkta iš viešai prieinamų šaltinių (įmonių, vertybinių popierių biržų, naujienų agentūrų ir kitų). Duomenų šaltiniai: „Bloomberg“, „Reuters“, „Swedbank“, „Nasdaq OMX“. Mes neatliekame informacijos tikrinimo ir/ar vertinimo, dėl to negarantuojame informacijos tikslumo, pilnumo ar aktualumo, ir neatsakome už nuostolius, kurie gali atsirasti, kai investuojama remiantis tokia informacija. Pateikta apžvalga taip pat nėra apsaugota nuo skirtingų duomenų ir/ar informacijos palyginimo problemų, dėl įmonių keičiamos apskaitos ir finansinės atskaitomybės paruošimo praktikos (t.y. pasikeitę apskaitos standartai, finansinių ataskaitų konsolidavimo praktikos pasikeitimas ir pan.). Dėl šios priežasties istoriniai palyginamieji duomenys gali būti neprekinami. Draudžiama kopijuoti, spausdinti ar kitaip komerciniais tikslais atgaminti bei platinti šią apžvalgą arba bet kurią jos dalį be „Swedbank“, AB sutikimo. Cituojant būtina nuoroda į šaltinį.