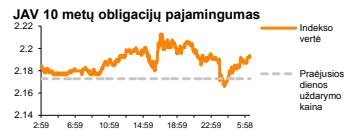
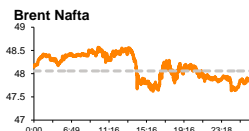
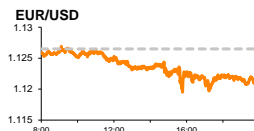
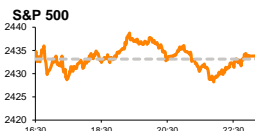


Rytinė finansų rinkų apžvalga

Finansų rinkų tarnyba – penktadienis, 2017 m. birželio 9 d.

Dienos prekyba



Finansų makleris
Martynas Freitakas
(8 5) 258 2504

- ECB teigiamai įvertino Europos ekonomikos situaciją, pakeldamas regiono BVP augimo prognozes
- Buvęs FTB vadovas patvirtino, kad Rusija kišosi į JAV prezidento rinkimų procesą
- T. May vadovaujami konservatoriai susilpnino savo pozicijas Britanijos parlamente

Pasaulio finansų rinkų tendencijos

Ketvirtadienį rinkos vertino tris reikšmingus įvykius – **ECB posėdį Europoje, parlamento rinkimus Britanijoje** bei buvusio FTB vadovo **J. Comey parodymus JAV senate**, tačiau naujienos ženklų indeksų judesius nepaskatino. Europos **FTSE 100** krito -0,38 proc., Vokietijos **DAX** stiebėsi +0,32 proc., o **Stoxx Europe 600** nenutolo nuo atidarymo reikšmės ir traukėsi -0,01 proc.

Vakar **Europos Centrinis Bankas**, kaip ir buvo tikimasi, monetarinio reguliavimo nepakeitė **refinansavimo palūkanų normą** palikdamas lygią 0 proc., o **indėlių** – -0,4 proc. Pranešimo metu, banko vadovas **M. Draghi** taip pat pranešė, kad kiekybinio skatinimo politiką planuojama vykdyti iki šių metų pabaigos ir pakartojo, kad esant būtinybei gali keisti jos apimtį arba pratęsti vykdymo laiką. ECB vadovas pasidžiaugė, kad euro zonos ekonomikos atsigavimo rizikos šiuo metu yra stabilizuotos ir pakeitė ekonomikos augimo prognozes 2017 metams, jas pakeldamas nuo 1,8 iki 1,9 proc., tačiau kaip ir buvo tikėtasi iki 1,5 proc. sumažino infliacijos prognozes laikotarpiui iki 2019 m. Europos **finansų sektorius** į naujienas reagojo teigiamai ir kilo +0,71 proc., tačiau neigiamos reakcijos po pablogintų infliacijos prognozių sulaukia **vartojimo prekių** sektoriuje, kompanijų vertei bendrai krentant -1,48 proc.

Amerikoje **Dow Jones** indeksas augo +0,04 proc., o **S&P 500** +0,03 proc. Vakar buvus **FTB vadovas J. Comey** liudijo JAV senate dėl galimų **D. Trumpo** administracijos ryšių su Rusijos diplomatais. Savo atleidimą buvus FTB vadovas susiejo su Rusijos įtakos JAV prezidento rinkimams tyrimu, bei siekiu diskredituoti FTB veiklą, teigdamas, kad tokia tyrimo metu buvo nustatyta, kad rinkimai nevyko sklandžiai ir jų procesui Rusija darė įtaką, tačiau tuo pat metu pabrėžė, kad nenorėtų vertinti ar tai būtų galima įvardinti kaip D. Trumpo ir Rusijos sąmokslą. J. Comey pranešimo metu taip pat teigė kad pats D. Trumpas tyrime nefigūravo, tačiau kaip ir anksčiau patvirtino, kad pajuto prezidento spaudimą nutraukti tyrimą dėl buvusio nacionalinio saugumo patarėjo **M. Flynn**o ryšių su Rusija. J. Comey pranešimas rinkose ženkliai reakcijos nesukėlė, tačiau teigiamai prisidėjo prie neapibrėžtumo mažėjimo, **VIX** indekso vertei krentant daugiau nei -2 proc. ir toliau laikantis ties istorinėmis žemumomis.

Brent rūšies naftos kaina vakar krito antrą sesiją iš eilės iki žemiausio lygio per pastarąjį mėnesį ties 47,89 JAV dolerių už barelį riba, kuomet trečiadienį buvo pranešta, kad JAV žaliavinės naftos atsargos praėjusią savaitę netikėtai kilo daugiau nei 3 mln. barelių, nors buvo tikimasi panašaus lygio apimčių kritimo. Neigiamą reakciją taip pat paskatino prognozės, kad iki kitų metų JAV naftos gavybos apimtys turėtų pakilti iki 10 mln. barelių per dieną, arba daugiau nei 7 proc. lyginant su dabartinėmis apimtimis.

Azijoje šiandien ryte 09:52 val. Japonijos **NIKKEI 225** augo +0,52 proc., o Kinijos **CSI 300** +0,41 proc.

Valiutų rinkos

GBP/USD kursas šiandien ryte 10:11 val. krenta iki žemiausio lygio nuo balandžio vidurio ties 1,2684 (-1,96 proc.), rinkoje laukiant Britanijos parlamento rinkimų rezultatų. Preliminarūs duomenys rodo, kad **T. May** vadovaujami konservatoriai iš 650 parlamento vietų laimės apie 312 balsų (48 proc.) ir nesugebės užsitikrinti daugumos bei praras 12 vietų lyginant su praėjusia parlamento sudėtimi. Antroje vietoje esantys leiboristai surinko apie 40 proc. balsų ir turėtų gauti apie 260 vietų parlamente arba 31 vieta daugiau nei prieš tai.

ECB sprendimas pabloginti infliacijos prognozes bei naujienų trūkumas apie kiekybinio skatinimo politikos nutraukimą vakar susilpnino eurą kitų valiutų atžvilgiu, o vakare vykęs J. Comey pranešimas davė teigiamą impulsą dolerio stiprinimui. **EUR/USD** kursas vakar prekybos metu krito -0,47 proc., o šiandien ryte toliau judėjo neigiama kryptimi, 10:13 val. kurso vertei esant lygiai 1,1193 (-0,18 proc.)

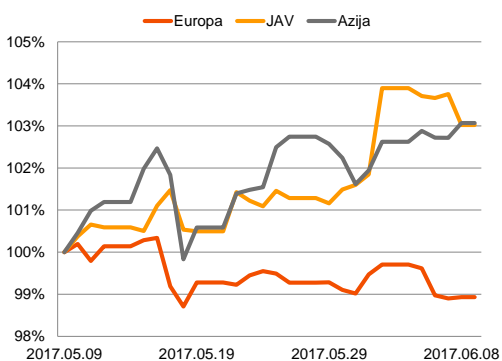
Baltijos vertybinių popierių rinka

Baltijos akcijų rinkose vakar sugeneruota apyvarta viršijo 857 tūkst. Eur. **Vilniaus** indeksas kilo +0,06 proc., **Talino** +0,32 proc., o **Rygos** indeksas krito -0,19 proc.

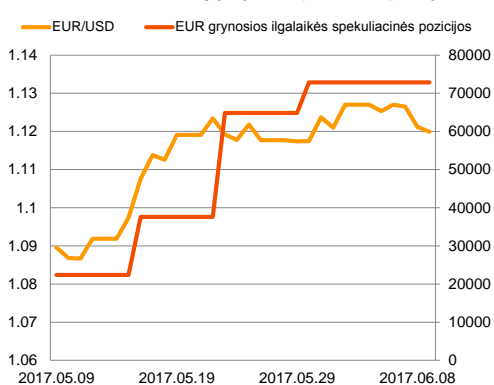
Aktyviausiai prekiauta „**Silvano Fashion Group**“ akcijomis, kurios vakar kilo ketvirtą sesiją iš eilės iki 2,84 Eur kainos (+0,71 proc.)

„**Klaipėdos nafta**“ trečiadienį paskelbė, kad bendrovės preliminaros pajamos gegužės mėnesį krito -7,4 proc. Rezultatai buvo geresni už rinkos lūkesčius, todėl akcijos kaina vakar kilo +1,32 proc. iki 0.460 Eur.

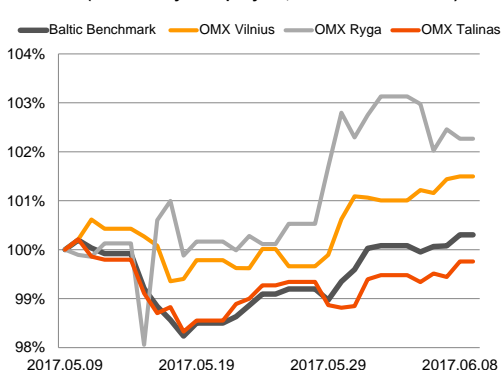
Regioniniai indeksai
(1 mėn. santykiniai pokyčiai, atskaitos taškas 100%)



EUR/USD kursas ir grynoji EUR spekuliacinė pozicija



Baltijos šalių indeksai
(1 mėn. santykiniai pokyčiai, atskaitos taškas 100%)



2017.06.09	Šalis	Laikas	Svarbiausios dienos makroekonominės naujienos	Prognozė	Buvusi reikšmė
	JAV	17:00	Galutinis didmeninių prekybos atsargų rodiklis	Balandžio mėn. -0,3 %	-0,3 %

Pasaulio rinkos

Pavadinimas	Indekso vertė	Dienos pokytis, %	Mėnesio pokytis, %	Nuo metų pradžios, %	12 mėn. pokytis, %
JAV					
S&P 500	2434	↑0.03	1.54	8.71	15.05
Dow Jones	21183	↑0.04	0.99	7.18	17.78
Nasdaq Comp	6322	↑0.39	3.29	17.44	27.49
Russell 2000	1416	↑1.36	1.71	4.31	19.85
Skandinavija					
OMX Stockholm 30	1644	↑0.20	-0.56	8.34	22.30
OMX Helsinki 25	4037	↓-0.43	0.72	9.70	23.75
OMX Copenhagen 20	998.1	↓-0.30	1.67	12.91	0.56
Oslo stock exchange	632.6	↓-1.03	-2.20	2.40	15.31
Europa					
DJ Euro STOXX 50	3564	↑0.42	-2.33	8.31	19.23
CAC 40	5264	↓-0.02	-2.48	8.27	19.49
DAX	12714	↑0.32	-0.28	10.74	26.02
FTSE 100	7450	↓-0.38	1.47	4.30	19.55
MB	21042	↑1.46	-2.07	9.40	18.46
IBEX 35	10953	↑0.75	-0.87	17.12	24.90
Centrinė ir Rytų Europa					
ATX	3174	↓-0.27	2.83	21.20	41.99
WIG20	2340	↑1.37	-3.04	20.14	29.00
BUX	35271	↑0.71	5.26	10.21	30.75
PX	1006.2	↑0.06	-0.47	9.18	15.95
RTS	1039	↑0.41	-4.35	-9.88	9.22
Azija					
Nikkei 225	20090	↑0.91	1.24	5.10	20.53
Hang Seng	26049	↓-0.06	4.66	18.40	22.31
Kospì	2381	↑0.72	3.83	17.47	17.61
Valiutų kursai					
EUR/USD	1.12	↓-0.12	2.78	6.18	-1.06
EUR/GBP	0.88	↓-1.27	-4.11	2.74	12.17
EUR/PLN	4.20	↓-0.15	0.77	4.87	3.25
EUR/RUB	63.75	↑0.01	-0.12	1.38	14.02
Žaliavų rinka					
Brent nafta	47.8	↓-0.15	-1.93	-15.89	-8.01
Auksas	1274	↓-0.24	4.63	10.46	0.38
Palūkanų normos					
EURIBOR 6 mėn.	-0.26	↓-0.39	-4.42	-17.65	-62.50
LIBOR USD 6 mėn.	1.41	↓-0.22	-1.30	7.32	49.02

Baltijos regionas

Pavadinimas	Indekso vertė	Dienos pokytis, %	Mėnesio pokytis, %	Nuo metų pradžios, %	12 mėn. pokytis, %
Baltijos šalys					
OMX Vilnius	594.5	↑0.06	1.50	6.45	16.30
OMX Ryga	851.1	↓-0.19	2.21	16.00	33.05
OMX Talinas	1126.8	↑0.32	-0.25	4.77	12.77
OMX Baltic Benchmark	850.9	↑0.22	0.30	7.96	17.71
NASDAQ OMX Baltics sąrašo likvidžios akcijos					
AUGA Group	0.42	↑1.20	-1.41	-13.22	1.20
Apranga	2.60	0.00	-5.11	1.17	3.17
Arco Vara	1.38	↓-0.72	3.76	11.29	24.32
Baltika	0.288	0.00	2.49	1.77	9.92
Ekspress Grupp	1.34	↓-0.74	1.52	1.52	0.00
Grigeo Grigiškės	1.10	↓-0.90	0.92	-2.65	-6.78
Grindeks	6.50	↑4.17	5.01	48.06	46.07
Klaipėdos nafta	0.460	↑1.32	5.75	-14.50	-0.86
Latvijas Gāze	9.41	0.00	6.93	7.18	-14.45
ESO	0.870	↑0.23	0.00	-0.02	-
Latvijas Balzams	8.55	0.00	-5.00	13.70	20.59
LHV Group	9.58	↑0.10	0.84	-	-
Linas Agro Group	0.633	↓-0.16	-2.62	-0.78	-3.21
Merko Ehitus	9.11	↓-1.83	-2.57	0.66	11.51
Nordecon	1.33	0.00	-8.28	0.00	23.15
Olainfarm	10.50	0.00	3.96	23.38	38.71
Olympic Entertainment Group	1.68	0.00	-1.75	-5.62	-15.15
Panevėžio statybos trestas	1.03	0.00	5.21	9.57	10.52
Pieno žvaigždės	1.38	0.00	-5.48	-4.83	6.15
Premia Foods	0.36	↓-1.10	-5.26	-1.91	-2.70
Rokiškio sūris	2.16	↑3.85	2.37	22.03	58.82
Silvano Fashion Group	2.84	↑0.71	-4.70	-4.05	44.86
Šiaulių bankas	0.50	↓-0.80	0.61	32.83	82.39
Tallink Grupp	0.95	↑0.85	0.11	4.16	-1.39
Tallinna Kaubamaja	9.20	0.00	0.00	11.79	36.30
Tallinna Vesi	13.10	↑0.77	-0.76	-5.07	-10.88
Telia Lietuva, AB	0.91	↓-0.22	-2.98	-2.25	0.22
Vilkyškių pieninė	2.82	0.00	3.30	20.00	85.53
Vilniaus baldai	12.90	0.00	0.78	-4.44	-8.51
Žemaitijos pienas	1.54	0.00	6.21	43.93	87.80

Kontaktai:

Martynas Freitakas	Agnė Anzelienė	Renatas Žekyns
Makleris	Maklere	Makleris
Tel: 8 5 258 2504	Tel: 8 5 258 2306	Tel: 8 5 258 2295
Martynas.Freitakas@swedbank.lt	Agne.Anzeliene@swedbank.lt	Renatas.Zekyns@swedbank.lt

Apžvalgą užsiprenumeruoti galima adresu: <http://www.swedbank.lt/articles/subscribe>
 Dėmesio! Ši apžvalga yra tik informacinio pobūdžio, t.y. pateikiama informacija jokiomis aplinkybėmis negali būti interpretuojama kaip asmeninė rekomendacija, patarimas, pasiūlymas, nurodymas arba reikalavimas įsigyti ar perleisti apžvalgoje nurodytas finansines priemones ir negali būti jokio vėliau sudaryto sandorio pagrindas ar sudedamoji dalis. Visa pateikta informacija yra surinkta iš viešai prieinamų šaltinių (įmonių, vertybinių popierių biržų, naujienų agentūrų ir kitų). Duomenų šaltinis: „Bloomberg“, „Reuters“, „Swedbank“, „Nasdaq OMX“. Mes neatlikome informacijos tikrinimo ir/ar vertinimo, dėl to negarantuojame informacijos tikslumo, pilnumo ar aktualumo, ir neatsakome už nuostolius, kurie gali atsirasti, kai investuojama remiantis tokia informacija. Pateikta apžvalga taip pat nėra apsaugota nuo skirtingų duomenų ir/ar informacijos palyginimo problemų, dėl įmonių keičiamos apskaitos ir finansinės atskaitomybės paruošimo praktikos (t.y. pasikeitę apskaitos standartai, finansinių ataskaitų konsolidavimo praktikos pasikeitimas ir pan.). Dėl šios priežasties istoriniai palyginamieji duomenys gali būti neprieinami. Draudžiama kopijuoti, spausdinti ar kitaip komerciniais tikslais atgaminti bei platinti šią apžvalgą arba bet kurią jos dalį be „Swedbank“, AB sutikimo. Cituojant būtina nuoroda į šaltinį.