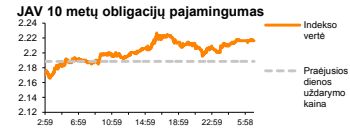
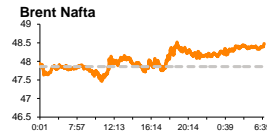
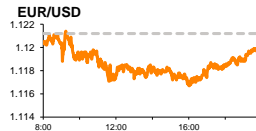
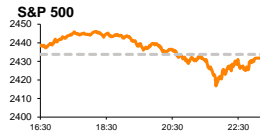


# Rytinė finansų rinkų apžvalga

Finansų rinkų tarnyba – pirmadienis, 2017 m. birželio 12 d.

Dienos prekyba



Finansų makleris  
**Martynas Freitakas**  
(8 5) 258 2504

- Britanijos valiutos kursas neigiamai reagavo į šalies parlamento rinkimų rezultatus
- Nuogąstavimai dėl informacinių technologijų bendrovių paskatino šio sektoriaus kompanijų išpardavimą JAV ir Azijoje

## Pasaulio finansų rinkų tendencijos

Paaikšėjus rezultatams išankstiniuose Britanijos parlamento rinkimuose, Europos akcijų indeksai penktadienį augo. Britanijos **FTSE 100** sekdamas krentantį šalies valiutos kursą stiebėsi +1,04 proc., Vokietijos **DAX** +0,80 proc., o **Stoxx Europe 600** kilo +0,32 proc.

Suskaičius Britanijos rinkėjų balsus paskelbta, kad **T. May** vadovaujami **konservatoriai** ketvirtadienį vykusiuose parlamento rinkimuose surinko 318 balsų, t.y. 13 mažiau nei turėjo prieš tai ir neteko valdančiosios daugumos 650 vietų parlamente. Tam, kad užsitikrintų valdančiąją daugumą, konservatoriai paskelbė siekiantys sudaryti koaliciją su **Šiaurės Airijos Demokratinė Unionistų partija**, kurios laimėti 10 balsų turėtų padėti konservatoriams išlaikyti galios pusiausvyrą parlamente. Likus savaitei iki Britanijos derybų dėl išstojimo iš Europos Sąjungos pradžios neabejojama, kad šie T. May pralaimėjimu pasibaigę rinkimai turės neigiamos įtakos pasitraukimo deryboms bei padidino rinkų abejones dėl sąlygų, kurias naujai suformuoti valdantieji galės pasiekti derybų metu. Britanijos svarbi krentantį dviejų mėnesių žemumas, į vidinį šalies vartojimą orientuotos Britanijos **prekybininkų** bei **kasdienio vartojimo prekių gamintojų** akcijos krito -1,18 proc., o šalies eksportuotojų akcijos penktadienį fiksavo augimus.

Amerikoje, **Dow Jones** penktadienį augo +0,42 proc., o **S&P 500** traukėsi -0,08 proc. Regiono **finansininkų** sektorius augo beveik 2 proc. kuomet buvo paskelbta, kad Respublikonų rūmai praėjusios savaitės pabaigoje balsavo už **Dodd-Frank** akto pakeitimų teikimą JAV Senato svarstymui. Pakeitimuose siekiama sumažinti didžiųjų regiono bankų kapitalo užtikrinimo reikalavimus bei veiklos reguliavimą, kuris buvo sugriežtintas po 2008 m. finansinės krizės.

**Energetikų** sektoriaus regione augo +2,48 proc., sekdamas virš 48 JAV dolerių ribos augusią **Brent** rūšies naftos kainą. Amerikoje vakar buvo pranešta, kad naftos gavybos platformų skaičius penktą mėnesį iš eilės išlaikė nepertraukiamą augimą ir praėjusią savaitę kilo 8 vnt. iki 741. Per metus, šis naftos platformų skaičius jau yra paaugęs 133 proc. Tuo tarpu **Saudo Arabijos** energetikos ministras viešėdamas Kazachstane toliau stengėsi nuraminti rinkas teigdamas, kad atsargų mažėjimas pagreitį įgaus 3-4 mėnesių bėgyje. Brent naftos kaina šiandien ryte antrą prekybos sesiją iš eilės kilo, 09:28 val. vieno barelio kainai esant lygiai 48,39 JAV doleriams.

**Informacinių technologijų** sektoriaus akcijos penktadienį krito -2,74 proc., kuomet **Goldman Sachs** tarptautinių investicijų padalinio vadovas Robert Boroujerdi išreiškė susirūpinimą didžiųjų technologijų sektoriaus kompanijų „**Facebook Inc.**“ (-3,30 proc.), „**Apple Inc.**“ (-3,88 proc.), „**Amazon.com Inc**“ (-3,16 proc.), „**Microsoft Corp**“ (-2,27 proc.), bei „**Alphabet Inc**“ (-3,40 proc.) atžvilgiu, teigdamas, kad šiuo metu pagrindinės JAV technologijų sektoriaus kompanijos yra pervertintos, o žemas rinkų nepastovumas bei būsimas FED palūkanų normų kėlimas gali paskatinti didesnio masto išpardavimus šių kompanijų, bei viso technologijų sektoriaus pozicijose.

Pirmadienį, susirūpinimas dėl technologijų sektoriaus matomas ir Azijos biržose. 09:26 val. Japonijos **NIKKEI 225** indeksas krito -0,52 proc., Kinijos **CSI 300** -0,05 proc., o Pietų Korėjos **KOSPI** traukėsi -1,00 proc. kartu su „**Samsung Electronics Co**“ priešakyje, kuri dėl sektoriaus akcijų išpardavimo šiandien ryte krito -1,74 proc.

## Valiutų rinkos

**EUR/USD** poroje, pirmadienio rytą, euras laikosi penktadienio prekybos metu pasiektame lygyje, 09:44 vienam šios valiutos vienetui kainuojant 1,1213 JAV dolerius (+0,13 proc.)

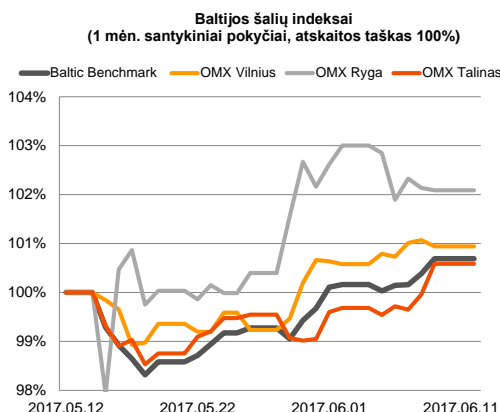
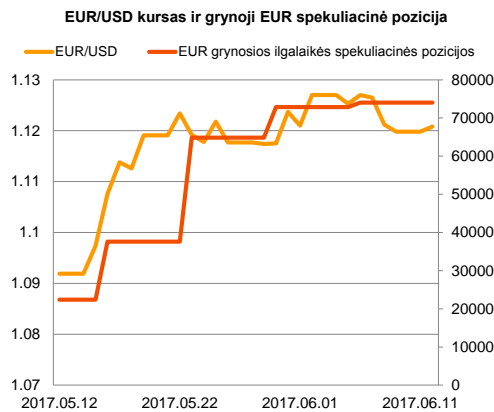
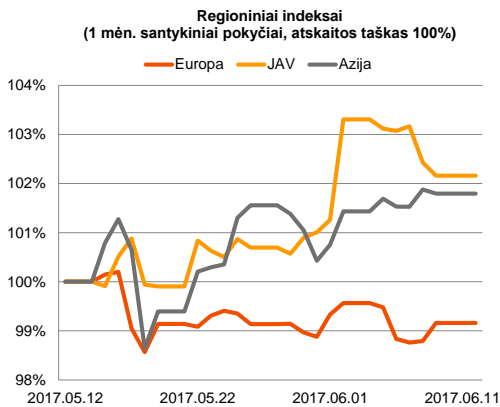
Po penktadienį užfiksuoto -1,53 proc. kritimo šiandien ryte ženklų pokyčių nefiksuojama ir **GBP/USD** poroje, kur 09:46 val. kurso vertė buvo lygi 1,2747 JAV doleriams (+0,05 proc.)

## Baltijos vertybinių popierių rinka

Baltijos akcijų rinkose penktadienį **Vilniaus** indeksas krito -0,13 proc., **Rygos** -0,05 proc., o **Talino** augo +0,62 proc. Bendra rinkų apyvarta pasiekė 834 tūkst. Eur, o daugiau nei trečdalis šios sumos buvo sugeneruota „**Šiaulių banko**“ pozicijoje, kur stambesni pardavėjai akcijos kainą sumažino -1,01 proc. iki 0,492 Eur.

Penktadienį paskelbti „**LHV Group**“ gegužės mėnesio rezultatai viršijo rinkos lūkesčius, o akcijos kaina penktadienį kilo +1,88 proc. iki 9,76 Eur.























„**Vilkyškių pieninė**“ šiandien ryte paskelbė, kad bendrovės gegužės mėnesio pardavimai sudarė 9,6 mln. Eur ir buvo trečdaliu didesni lyginant su tuo pačiu laikotarpiu pernai. Tuo tarpu 2017 m. sausio – gegužės pardavimai sudarė 45,9 mln. Eur ir buvo 56 proc. didesni lyginant su tuo pačiu laikotarpiu 2016 m.






2017.06.12 Šalis Laikas Svarbiausios dienos makroekonominės naujienos Prognozė Buvusi reikšmė

Svarbesnių makroekonominių naujienų skelbiama nebus

### Pasaulio rinkos

Pavadinimas	Indekso vertė	Dienos pokytis, %	Mėnesio pokytis, %	Nuo metų pradžios, %	12 mėn. pokytis, %
JAV					
 S&P 500	2432	↓ -0.08	1.71	8.62	16.02
 Dow Jones	21272	↑ 0.42	1.80	7.64	19.07
 Nasdaq Comp	6208	↓ -1.80	1.42	15.32	26.83
 Russell 2000	1422	↑ 0.43	2.82	4.76	22.15
Skandinavija					
 OMX Stockholm 30	1655	↑ 0.67	0.51	9.07	25.83
 OMX Helsinki 25	4077	↑ 0.99	2.23	10.78	27.25
 OMX Copenhagen 20	1004.9	↑ 0.68	1.74	13.68	4.23
 Oslo stock exchange	634.2	↑ 0.25	-2.22	2.65	17.33
Europa					
 DJ Euro STOXX 50	3586	↑ 0.62	-1.41	8.98	23.19
 CAC 40	5300	↑ 0.67	-1.96	9.00	23.06
 DAX	12816	↑ 0.80	0.35	11.62	30.31
 FTSE 100	7527	↑ 1.04	1.24	5.38	23.08
 MB	21122	↑ 0.38	-2.10	9.81	23.38
 IBEX 35	10978	↑ 0.23	0.75	17.39	29.30
Centrinė ir Rytų Europa					
 ATX	3209	↑ 1.12	4.13	22.56	46.55
 WIG20	2331	↓ -0.41	-1.60	19.65	30.79
 BUX	35411	↑ 0.40	2.83	10.65	33.53
 PX	1008.2	↑ 0.19	-0.96	9.39	20.01
 RTS	1041	↑ 0.29	-5.30	-9.62	12.64
Azija					
 Nikkei 225	19912	↓ -0.51	0.14	4.17	19.94
 Hang Seng	25738	↓ -1.12	2.31	16.99	22.31
 Kospì	2359	↓ -0.94	3.20	16.42	16.93
Valiutų kursai					
EUR/USD	1.12	↑ 0.09	2.65	6.27	-0.67
EUR/GBP	0.88	↑ 0.07	-3.43	2.81	10.76
EUR/PLN	4.19	↓ -0.02	0.70	5.21	5.35
EUR/RUB	63.85	↓ -0.09	-2.34	1.22	16.24
Žaliavų rinka					
Brent nafta	48.5	↑ 0.69	-4.64	-14.68	-4.08
Auksas	1267	↓ -0.06	3.24	9.89	-1.30
Palūkanų normos					
EURIBOR 6 mėn.	-0.26	↓ -1.54	-6.02	-19.46	-66.04
LIBOR USD 6 mėn.	1.42	↑ 0.10	-1.96	7.53	50.10

### Baltijos regionas

Pavadinimas	Indekso vertė	Dienos pokytis, %	Mėnesio pokytis, %	Nuo metų pradžios, %	12 mėn. pokytis, %
Baltijos šalys					
 OMX Vilnius	593.8	↓ -0.13	0.94	6.31	16.05
 OMX Ryga	850.7	↓ -0.05	2.02	15.94	33.50
 OMX Talinas	1133.8	↑ 0.62	0.57	5.42	14.32
OMX Baltic Benchmark	853.5	↑ 0.31	0.69	8.29	18.84
NASDAQ OMX Baltic sąrašo likvidžios akcijos					
AUGA Group	0.42	0.00	-0.24	-13.22	2.44
Apranga	2.60	0.00	0.00	1.17	2.77
Arco Vara	1.38	0.00	2.22	11.29	25.45
Baltika	0.288	0.00	2.13	1.77	8.68
Ekspress Grupp	1.34	0.00	0.75	1.52	2.29
Grigeo Grigiškės	1.10	0.00	1.85	-2.65	-5.17
Grindeks	6.42	↓ -1.23	2.72	46.24	42.67
Klaipėdos nafta	0.460	0.00	7.48	-14.50	-1.29
Latvijas Gāze	9.50	↑ 0.96	6.86	8.20	-12.84
ESO	0.870	0.00	0.00	-0.02	-
Latvijas Balzams	8.52	↓ -0.35	-2.85	13.30	20.51
LHV Group	9.76	↑ 1.88	1.35	-	-
Linus Agro Group	0.635	↑ 0.32	-3.05	-0.47	-3.50
Merko Ehitus	9.30	↑ 2.09	-2.11	2.76	12.32
Nordecon	1.32	↓ -0.75	-2.22	-0.75	24.53
Olainfarm	10.50	0.00	3.96	23.38	38.71
Olympic Entertainment Group	1.68	0.00	-1.75	-5.62	-14.72
Panevėžio statybos trestas	1.03	0.00	0.98	9.57	10.40
Pieno žvaigždės	1.40	↑ 1.45	0.72	-3.45	7.69
Premia Foods	0.35	↓ -1.67	-4.58	-3.54	-6.84
Rokiškio sūris	2.17	↑ 0.46	8.50	22.60	59.56
Silvano Fashion Group	2.87	↑ 1.06	-3.37	-3.04	44.26
Šiaulių bankas	0.49	↓ -1.01	0.82	31.49	81.10
Tallink Grupp	0.95	↓ -0.11	1.17	4.05	0.46
Tallinna Kaubamaja	9.21	↑ 0.11	0.66	11.91	37.05
Tallinna Vesi	13.20	↑ 0.76	0.00	-4.35	-9.59
Telia Lietuva, AB	0.91	↓ -0.22	-1.62	-2.47	-0.66
Vilkyškių pieninė	2.82	0.00	4.83	20.00	85.53
Vilniaus baldai	12.80	↓ -0.78	-1.54	-5.19	-9.22
Žemaitijos pienas	1.54	0.00	2.67	43.93	85.54

### Kontaktai:

Martynas Freitakas	Agnė Anzelienė	Renatas Žeknys
Makleris	Maklerė	Makleris
Tel: 8 5 258 2504	Tel: 8 5 258 2306	Tel: 8 5 258 2295
Martynas.Freitakas@swedbank.lt	Agne.Anzeliene@swedbank.lt	Renatas.Zeknys@swedbank.lt

Apžvalgą užsiprenumeruoti galima adresu: <http://www.swedbank.lt/articles/subscribe>

Dėmesio! Ši apžvalga yra tik informacinio pobūdžio, t.y. pateikiama informacija jokiomis aplinkybėmis negali būti interpretuojama kaip asmeninė rekomendacija, patarimas, pasiūlymas, nurodymas arba reikalavimas įsigyti ar perleisti apžvalgoje nurodytas finansines priemones ir negali būti jokio vėliau sudaryto sandorio pagrindas ar sudedamoji dalis. Visa pateikta informacija yra surinkta iš viešai prieinamų šaltinių (įmonių, vertybinių popierių biržų, naujienų agentūrų ir kitų). Duomenų šaltinis: „Bloomberg“, „Reuters“, „Swedbank“, „Nasdaq OMX“. Mes neatlikiame informacijos tikrinimo ir/ar vertinimo, dėl to negarantuojame informacijos tikslumo, pilnumo ar aktualumo, ir neatsakome už nuostolius, kurie gali atsirasti, kai investuojama remiantis tokia informacija. Pateikta apžvalga taip pat nėra apsaugota nuo skirtingų duomenų ir/ar informacijos palyginimo problemų, dėl įmonių keičiamos apskaitos ir finansinės atskaitomybės paruošimo praktikos (t.y. pasikeitę apskaitos standartai, finansinių ataskaitų konsolidavimo praktikos pasikeitimas ir pan.). Dėl šios priežasties istoriniai palyginamieji duomenys gali būti neprieinami. Draudžiama kopijuoti, spausdinti ar kitaip komerciniais tikslais atgaminti bei platinti šią apžvalgą arba bet kurią jos dalį be „Swedbank“, AB sutikimo. Cituojant būtina nuoroda į šaltinį.