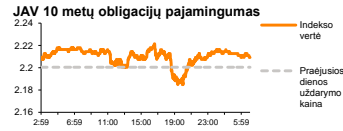
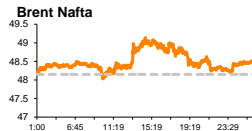
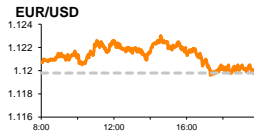
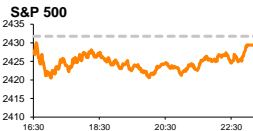


Rytinė finansų rinkų apžvalga

Finansų rinkų tarnyba – antradienis, 2017 m. birželio 13 d.

Dienos prekyba



Finansų makleris
Martynas Freitakas
(8 5) 258 2504

- Per rinkas toliau ritsi IT sektoriaus bendrovių išpardavimų banga
- JAV doleris stiprėja investuotojams laukiant FED palūkanų normos kėlimo

Pasaulio finansų rinkų tendencijos

JAV rinkose prasidėjęs technologijų kompanijų išpardavimas vakar nuvilnijo ir Europoje, kur daugiau nei 3 proc. krentančios šio sektoriaus įmonės Britanijos **FTSE 100** indekso vertę sumažino -0,21 proc., Vokietijos **DAX** -0,98 proc., o **Stoxx Europe 600** -0,97 proc.

Europos **technologijų** sektorius traukėsi -3,31 proc., reaguodamas į JAV bei Azijoje įvykusias IT sektoriaus korekcijas, po to kai Goldman Sachs penktadienį išplatino tyrimą, apie didžiausias pasaulio technologijų kompanijas. **Facebook, Amazon, Apple, Microsoft ir Google** (FAAMG) kurios šiuo metu įeina į didžiausių pasaulio apsidraudimo, augimo, vertės fondų sudėtis ir per šiuos metus augo virš 20 proc., kai tuo tarpu bendras S&P indekso augimas, į kurį jos visos yra įtrauktos buvo lygus 9 proc. Analitikų neramina tai, kad šios 5 kompanijos, kurios sudaro tik 13 proc. S&P indekso sudėties, nuo metų pradžios sugeneravo daugiau nei 37 proc. viso indekso augimo. Žemas kompanijų nepastovumas atkreipė mažesnę riziką vertinančių investuotojų dėmesį bei sudarė tendenciją šias kompanijas rinktis kaip alternatyvas šalia gynybinių pvz. komunalinių pasaugų akcijų. Tyrimė perspėjama, kad šių pozicijų koreliacijos padidėjimas yra neigiamas veiksnys, kadangi istoriškai informacinių technologijų kompanijų kainos judėjimas pasižymi glaudesniais ryšiais su ekonomikos ciklu, o tuo tarpu gynybinės pozicijos yra linkę judėti priešingai ciklams. Investuotojai raginami atkreipti dėmesį ir į FAAMG kompanijų veiklos rezultatus – nuo 2016 m. pradžios pastarųjų 5 kompanijų išlaidos turi tendenciją kilti greičiau už pinigų srautus, o turto produktyvumas pastaruosius keletą metų nerodo ženklesnio augimo. Šiuo metu technologijų sektoriaus kompanijos sudaro 4,97 proc. Stoxx 600 bei 22,75 proc. S&P 500 indekso sudėties.

Technologijų kompanijų sektoriaus išpardavimas vakar tęsėsi ir JAV, kur **Dow Jones** indekso vertė krito -0,17 proc., o **S&P 500** traukėsi -0,10 proc. Pastarojo indekso sudėtyje **technologijų** kompanijos vidutiniškai koregavosi dar -0,81 proc., vieną ženkliausių kritimų fiksuojant „**Apple Inc**“ kuri vakar krito -2,39 proc. iki 145,42 JAV dolerių kainos.

Energetikų sektoriaus akcijos, kurios nuo metų pradžios yra netekę trečdaliao savo vertės, S&P indekso sudėtyje vakar augo +0,67 proc., rinkoms reaguojant į atsitiesiančią naftos kainą. **Brent** rūšies nafta šiandien ryte 09:41 val. kainuoja 48,51 JAV dolerius ir auga trečią prekybos sesiją iš eilės, rinkoje paskelbus prognozes, kad naftos atsargos JAV praėjusią savaitę turėjo tęsti mažėjimo tendenciją, nepaisant praėjusią savaitę užfiksuoto augimo ir trauktis 2,25 mln. barelių. Tuo tarpu Amerikos energetinių išteklių informacijos agentūra vakar paskelbė prognozes, jog liepos mėnesį tikimasi pasiekti rekordines **skalūninės naftos** gavybos apimtis, kurios viršytų 5,48 mln. barelių per dieną.

Azijoje šiandien ryte vyrauja teigiamos nuotaikos, 09:37 val. Japonijos **NIKKEI 225** indeksui nenutolstant nuo rinkos atidarymo reikšmės ir krentant -0,05 proc., Kinijos **CSI 300** augant +0,17 proc., o Australijos **ASX 200** stiebiantis +1,67 proc. Australijos **finansų** sektorius (+2,37 proc.) šiandien ryte fiksuoja didžiausią dienos kilimą, po to kai praėjusią savaitę šalies centriniam bankui nepakeitus bazinės palūkanų normos sektoriaus akcijos buvo kritę į 4 mėnesių žemumas.

Valiutų rinkos

GBP/USD šiandien ryte 09:55 val. fiksuoja +0,21 proc. augimą iki 1,2676 kurso po dvi iš eilės prekybos sesijas trukusio kritimo, kurio metu neteko daugiau nei 2,2 proc. vertės. Rinkoje šiuo metu bandoma pasverti **T. May** pasitraukimo iš premjerės pareigų tikimybę bei būsimas Britanijos pozicijas išstojimo iš ES derybose, kurios prasidės kitą savaitę.

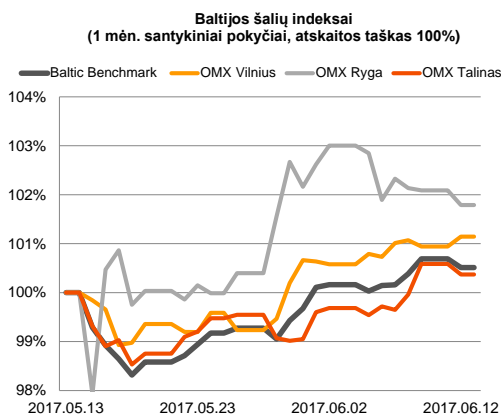
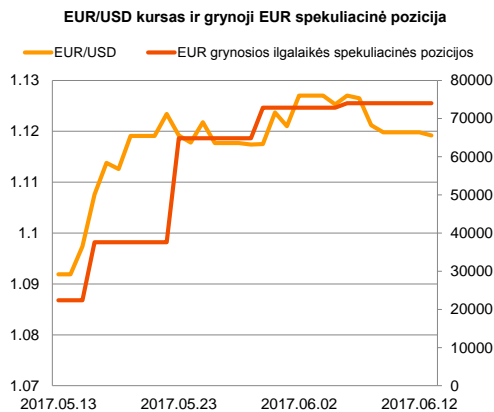
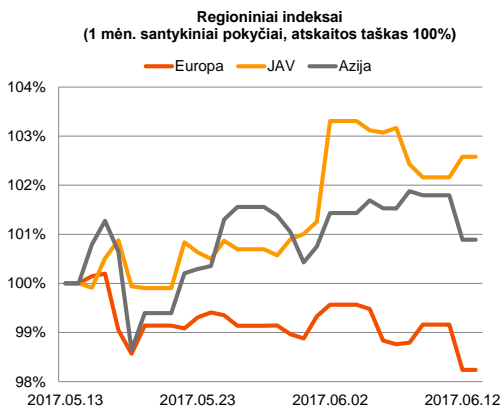
EUR/USD poroje euras 5 iš eilės sesiją silpnėja dolerio atžvilgiu, belaukiant rytoj vyksiančio **FED** susitikimo ir šiandien ryte fiksuoja -0,01 proc. kritimą iki 1,1197 JAV dolerių kainos. Rinkose vyrauja beveik 98 proc. tikimybė, kad rytoj vyksiančio susitikimo metu FED nuspręs padidinti bazines palūkanų normas 0,25 punktais iki 1,25 proc.




Baltijos vertybinių popierių rinka

Baltijos akcijų rinkose vakar **Vilniaus** indeksas augo +0,2 proc., o **Rygos** bei **Talino** indeksai traukėsi atitinkamai -0,3 ir -0,2 proc. Bendra dienos apyvarta viršijo 1,1 mln. Eur, o aktyviausiai prekyba vyko „**Olympic Entertainment Group**“ akcijomis, kurios vakar krito -0,6 proc. iki 1,67 Eur kainos. Bendrovė vakar paskelbė, kad baigė pasitraukimo iš Baltarusijos rinkos procesą.























Smulkieji akcininkai vakar pradėjo pardavinėti nemokamai gautas „**Šiaulių banko**“ akcijas, tačiau ženklėsių pokyčių kainai nepadarė, prekybos metu ją minimaliai sumažindami iki 0,491 Eur (-0,20 proc.)

Antrą savaitę optimizmas neblėsta „**Klaipėdos naftos**“ pozicijoje. Lūkesčių dėl gerėjančių rezultatų vedini investuotojai vakar bendrovės akcijos kainą pakėlė +2,17 proc. iki 0,470 Eur.






2017.06.13	Šalis	Laikas	Svarbiausios dienos makroekonominės naujienos	Prognozė	Buvusi reikšmė	
	Vokietija	12:00	ZEW instituto dabartinės situacijos įvertinimas	Birželio mėn.	85.0	83.9
	Vokietija	12:00	ZEW instituto ateities lūkesčių indeksas	Birželio mėn.	81.7	20.6
	Euro zona	12:00	ZEW instituto ateities lūkesčių indeksas	Birželio mėn.	-	35.1

Pasaulio rinkos

Pavadinimas	Indekso vertė	Dienos pokytis, %	Mėnesio pokytis, %	Nuo metų pradžios, %	12 mėn. pokytis, %	
JAV						
	S&P 500	2429	↓ -0.10	1.61	8.51	16.85
	Dow Jones	21236	↓ -0.17	1.62	7.45	19.76
	Nasdaq Comp	6175	↓ -0.52	0.89	14.72	27.37
	Russell 2000	1419	↓ -0.18	2.64	4.57	23.33
Skandināvija						
	OMX Stockholm 30	1639	↓ -0.97	-0.46	8.01	26.60
	OMX Helsinki 25	4036	↓ -1.00	1.21	9.67	28.01
	OMX Copenhagen 20	1002.3	↓ -0.26	1.48	13.39	5.04
	Oslo stock exchange	640.8	↑ 1.04	-1.20	3.73	20.23
Europa						
	DJ Euro STOXX 50	3544	↓ -1.17	-2.57	7.70	24.20
	CAC 40	5241	↓ -1.12	-3.05	7.78	23.98
	DAX	12690	↓ -0.98	-0.63	10.53	31.41
	FTSE 100	7512	↓ -0.21	1.03	5.17	24.27
	MB	20910	↓ -1.00	-3.08	8.71	25.80
	IBEX 35	10842	↓ -1.24	-0.50	15.94	30.57
Centrinė ir Rytų Europa						
	ATX	3169	↓ -1.27	2.80	21.01	48.18
	WIG20	2295	↓ -1.53	-3.10	17.82	28.93
	BUX	35334	↓ -0.22	2.61	10.41	36.79
	PX	1004.5	↓ -0.37	-1.33	8.99	22.74
	RTS	1041	↑ 0.29	-5.30	-9.62	12.64
Azija						
	Nikkei 225	19912	↑ 0.02	0.14	4.17	24.30
	Hang Seng	25853	↑ 0.56	2.77	17.51	26.03
	Kospi	2370	↑ 0.53	3.69	16.97	19.77
Valiutų kursai						
	EUR/USD	1.12	↓ -0.05	1.99	6.12	-0.82
	EUR/GBP	0.88	↑ 0.08	-3.88	3.53	11.53
	EUR/PLN	4.19	↑ 0.08	0.14	5.06	5.20
	EUR/RUB	63.73	↑ 0.23	-3.00	1.40	16.44
Žaliavų rinka						
	Brent nafta	48.5	↑ 0.41	-4.62	-14.66	-3.69
	Auksas	1267	↓ -0.04	2.83	9.85	-1.33
Palūkanų normos						
	EURIBOR 6 mėn.	-0.27	↓ -0.76	-5.98	-20.36	-67.30
	LIBOR USD 6 mėn.	1.42	↑ 0.10	-1.96	7.53	50.10

Baltijos regionas

Pavadinimas	Indekso vertė	Dienos pokytis, %	Mėnesio pokytis, %	Nuo metų pradžios, %	12 mėn. pokytis, %	
Baltijos šaly						
	OMX Vilnius	595.0	↑ 0.20	1.14	6.53	16.47
	OMX Ryga	848.2	↓ -0.30	1.72	15.59	33.44
	OMX Talinas	1131.4	↓ -0.21	0.36	5.19	13.34
	OMX Baltic Benchmark	852.0	↓ -0.18	0.51	8.10	18.11
NASDAQ OMX Baltic sąrašo likvidžios akcijos						
	AUGA Group	0.42	↑ 0.48	0.24	-12.81	1.69
	Apranga	2.60	0.00	0.00	1.17	1.96
	Arco Vara	1.39	↑ 0.72	2.96	12.10	26.36
	Baltika	0.290	↑ 0.69	2.84	2.47	15.54
	Ekspress Grupp	1.36	↑ 1.49	2.26	3.03	1.49
	Grigeo Grigiškės	1.09	↓ -0.91	0.93	-3.54	-6.03
	Grindeks	6.31	↓ -1.71	0.96	43.74	40.85
	Klaipėdos nafta	0.470	↑ 2.17	9.81	-12.64	0.86
	Latvijas Gāze	9.49	↓ -0.11	6.75	8.09	-12.13
	ESO	0.870	0.00	0.00	-0.02	-
	Latvijas Balzams	8.60	↑ 0.94	-1.94	14.36	20.11
	LHV Group	9.77	↑ 0.10	1.45	-	-
	Linas Agro Group	0.633	↓ -0.31	-3.36	-0.78	-3.80
	Merko Ehitus	9.30	0.00	-2.11	2.76	13.69
	Nordecon	1.30	↓ -1.52	-3.70	-2.26	22.64
	Olainfarm	10.40	↓ -0.95	2.97	22.21	35.59
	Olympic Entertainment Group	1.67	↓ -0.60	-2.34	-6.18	-15.23
	Panevėžio statybos trestas	1.03	0.00	0.98	9.57	10.40
	Pieno žvaigždės	1.40	0.00	0.72	-3.45	7.69
	Premia Foods	0.37	↑ 3.11	-1.62	-0.54	-3.95
	Rokiškio sūris	2.16	↓ -0.46	8.00	22.03	58.82
	Silvano Fashion Group	2.83	↓ -1.39	-4.71	-4.39	45.79
	Šiaulių bankas	0.49	↓ -0.20	0.61	31.22	82.98
	Tallink Grupp	0.95	↓ -0.32	0.85	3.72	-0.84
	Tallinna Kaubamaja	9.20	↓ -0.11	0.55	11.79	35.29
	Tallinna Vesi	13.00	↓ -1.52	-1.52	-5.80	-10.96
	Telia Lietuva, AB	0.91	0.00	-1.62	-2.47	-0.55
	Vilkyškių pieninė	2.85	↑ 1.06	5.95	21.28	90.00
	Vilniaus baldai	13.00	↑ 1.56	0.00	-3.70	-5.80
	Žemaitijos pienas	1.54	0.00	2.67	43.93	85.54

Kontaktai:

Martynas Freitakas	Agnė Anzelienė	Renatas Žeknys
Makleris	Maklerė	Makleris
Tel: 8 5 258 2504	Tel: 8 5 258 2306	Tel: 8 5 258 2295
Martynas.Freitakas@swedbank.lt	Agne.Anzeliene@swedbank.lt	Renatas.Zeknys@swedbank.lt

Apžvalgą užsiprenumeruoti galima adresu: <http://www.swedbank.lt/articles/subscribe>
Dėmesio! Ši apžvalga yra tik informacinio pobūdžio, t.y. pateikiama informacija jokiomis aplinkybėmis negali būti interpretuojama kaip asmeninė rekomendacija, patarimas, pasiūlymas, nurodymas arba reikalavimas įsigyti ar perleisti apžvalgoje nurodytas finansines priemones ir negali būti jokio vėliau sudaryto sandorio pagrindas ar sudedamoji dalis. Visa pateikta informacija yra surinkta iš viešai prieinamų šaltinių (įmonių, vertybinių popierių biržų, naujienų agentūrų ir kitų). Duomenų šaltinis: „Bloomberg“, „Reuters“, „Swedbank“, „Nasdaq OMX“. Mes neatlikome informacijos tikrinimo ir/ar vertinimo, dėl to negarantuojame informacijos tikslumo, pilnumo ar aktualumo, ir neatsakome už nuostolius, kurie gali atsirasti, kai investuojama remiantis tokia informacija. Pateikta apžvalga taip pat nėra apsaugota nuo skirtingų duomenų ir/ar informacijos palyginimo problemų, dėl įmonių keičiamos apskaitos ir finansinės atskaitomybės paruošimo praktikos (t.y. pasikeitę apskaitos standartai, finansinių ataskaitų konsolidavimo praktikos pasikeitimas ir pan.). Dėl šios priežasties istoriniai palyginamieji duomenys gali būti neprekinami. Draudžiama kopijuoti, spausdinti ar kitaip komerciniais tikslais atgaminti bei platinti šią apžvalgą arba bet kurią jos dalį be „Swedbank“, AB sutikimo. Cituojant būtina nuoroda į šaltinį.