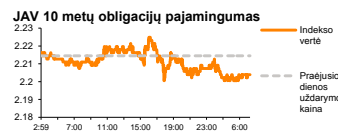
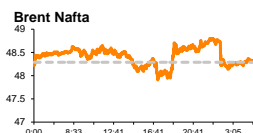
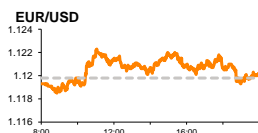
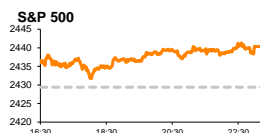


Rytinė finansų rinkų apžvalga

Finansų rinkų tarnyba – trečiadienis, 2017 m. birželio 14 d.

Dienos prekyba



Finansų makleris
Martynas Freitakas
(8 5) 258 2504

- Rinkų dėmesys nukreiptas į šiandien vakare vyksiantį FED susitikimą
- OPEC praėjusį mėnesį didino naftos gavybą
- Britanijos infliacija gegužę viršijo prognozes

Pasaulio finansų rinkų tendencijos

Atslūgus įtampai tarp IT įmonių, investuotojai vakar suskubo pildyti portfelius šio sektoriaus kompanijų akcijomis, bendrai jų vertei Europoje kylant 1,20 proc. Optimizmas vyravo ir daugumoje kitų pozicijų, Vokietijos **DAX** indeksui kylant +0,59 proc., **Stoxx Europe 600** +0,55 proc., o Britanijos **FTSE 100** po paskelbtos didesnės nei prognozuota infliacijos reikšmės krentant -0,15 proc.

Šiandien svarbiausiu dienos įvykiu bus 21:00 val. vyksianti **FED** spaudos konferencija, kurios metu beveik neabejojama, kad FED padidins bazines **palūkanų normas** iki 1,25 punktų. Prognozuojama, kad trečiąjį šiais metais palūkanų kėlimą FED gali vykdyti metų gale, formuojantis lūkesčiams, kad D. Trumpo pramonės skatinimo planas bei mokesčių reforma nebus įgyvendinta taip greitai, kaip buvo planuota. Be palūkanų normų, vakare taip pat bus laukiama užuominų apie planus mažinti banko supirktų obligacijų kiekį, kuris šiuo metu viršija 4,5 trilijonų JAV dolerių. Aiškesnį vaizdą apie būsimus FED sprendimus investuotojai galės susidaryti po pietų, kuomet JAV bus skelbiami centriniam bankui aktualūs regiono **infliacijos** rodikliai. Šiuo metu prognozuojama, kad gegužę mėnesinė infliacijos reikšmė JAV nesikeitė ir buvo lygi 0 proc., o metinė infliacija turėjo kristi nuo 2,2 iki 2,0 proc. Tuo tarpu metinis infliacijos lygis neskaiciuojant energetinių išteklių bei maisto produktų kainų, prognozuojama, turėtų nesikeisti ir likti lygus 1,9 proc.

Amerikoje vakar taip pat buvo fiksuojami augimai, **Dow Jones** indeksui stiebiantis +0,44 proc., o **S&P 500** +0,45 proc. **Energetikų** sektorius kuris šią savaitę JAV fiksuoja didžiausią kilimą, vakar augo +0,66 proc. **OPEC** vakar patvirtino išankstines prognozes ir paskelbė, kad gegužės mėnesio naftos gavyba augo +1 proc. lyginant su balandžio mėnesiu. Gavybos mažinimo susitarime nedalyvaujanti **Libijos** apimtys augo 29 proc., o **Nigerijos** +12 proc. Iš mažinti gavybą įsipareigojusių OPEC narių neigiamai nustebino **Irakas**, kuris praėjusį mėnesį gavybos apimtį padidino 1 proc., o didžiausią laikotarpio mažėjimą užfiksavo **Angola**, kurios gavyba krito -3,4 proc. **Brent** rūšies naftos kaina į naujienas reaguojama neigiamai, šiandien ryte 09:16 val. vieno barelio kainai esant ties 48,24 JAV dolerių riba (-0,99 proc.)

Daugumoje Azijos rinkų šiandien ryte vyrauja išpardavimai, investuotojams mažinant riziką prieš vakare vyksiantį FED susitikimą. 09:12 val. Japonijos **NIKKEI 225** indeksas mažėjo -0,08 proc., o Kinijos **CSI 300** traukėsi -1,34 proc.

Valiutų rinkos

GBP/USD per dvi sesijas augo daugiau nei 1 proc. iki 1,2792 (09:28 val), kuomet šalyje buvo paskelbti prognozės viršiję infliacijos rodikliai. Mėnesinė infliacijos reikšmė gegužę kilo 0,3 proc., kai buvo tikimasi mažesnio 0,2 proc. augimo. Metinė infliacija tuo pat metu augo 2,9 proc. (prognozė – 2,7 proc.), o infliacija išskyrus energetinių išteklių ir maisto produktų kainas stiebiėsi 2,6 proc. (prognozė – 2,4 proc.).

JAV doleris trečią iš eilės sesiją silpnėja didžiųjų pasaulio valiutų atžvilgiu ir nuo savaitės pradžios jau yra užfiksavęs daugiau nei 0,3 proc. kritimą valiutų krepšelio atžvilgiu. **EUR/USD** poroje tuo tarpu šiandien ryte fiksuojamas kurso augimas, 09:31 val. vieno euro kainai esant lygiai 1,1223 JAV doleriams (+0,19 proc.)

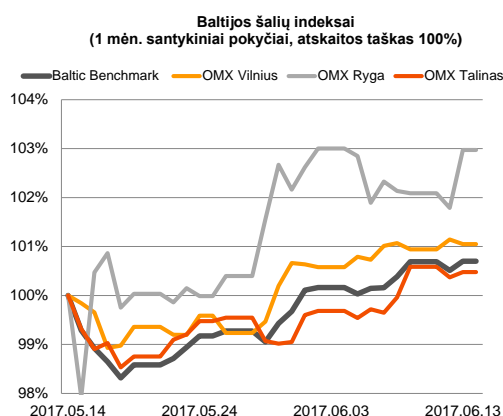
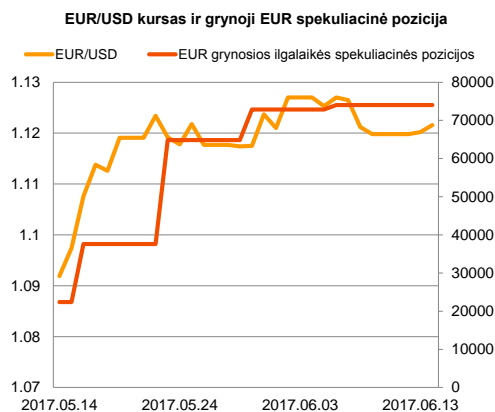
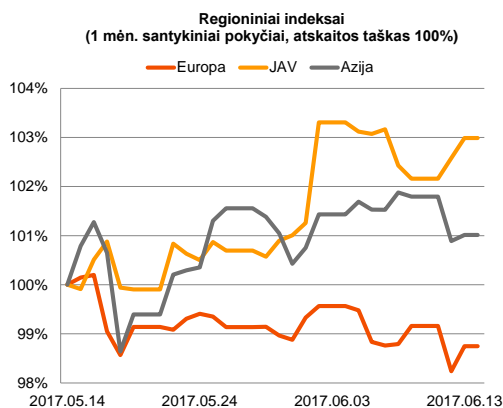
Baltijos vertybinių popierių rinka






Baltijos vertybinių popierių biržoje vakar bendros nuotaikos buvo teigiamos, **palyginamojo indekso** vertei stiebiantis +0,19 proc. **Vilniaus** indeksas krito -0,09 proc., o **Rygos** ir **Talino** indeksai stiebiėsi atitinkamai +1,18 ir 0,18 proc. Bendrai per visas rinkas sugeneruojant 847 tūkst. Eur apyvartą.

Nei susijusiems asmenims, nei po nemokamų akcijų priskyrimo suaktyvėjusiems smulkiesiems pardavėjams nepavyko žemyn nuspausti „**Šiaulių banko**“ kainos, kuri prekybos pabaigoje užfiksavo +0,20 proc. augimą iki 0,492 Eur. bendrai apyvartai viršijant 324 tūkst. Eur.























„**Klaipėdos naftos**“ pozicijoje po dvi savaites trukusio augimo vakar vyko pelnų fiksavimas, o akcijos kaina krito 1,70 proc. iki 0,462 Eur.

Vakar buvo paskutinė diena, kuomet perkantieji „**Olainfarm**“ akcijas pretendavo į kompanijos mokamus tarpinius dividendus. Akcijos kaina vakarykštės prekybos metu augo +0,96 proc. iki 10,50 Eur.







2017.06.14	Šalis	Laikas	Svarbiausios dienos makroekonominės naujienos	Prognozė	Buvusi reikšmė
	Euro zona	12:00	Pramonės produkcijos indeksas (MoM)	Balandžio mėn. 0.5 %	-0.1 %
	Euro zona	12:00	Pramonės produkcijos indeksas (YoY)	Balandžio mėn. 1.4 %	1.9 %
	JAV	15:30	Infliacija (MoM)	Gegužės mėn. 0.0 %	0.2 %
	JAV	15:30	Infliacija (YoY)	Gegužės mėn. 2.0 %	2.2 %
	JAV	15:30	Infliacija išskyrus maisto produktų ir energetinių išteklių kainas	Gegužės mėn. 1.9 %	1.9 %

Pasaulio rinkos

Pavadinimas	Indekso vertė	Dienos pokytis, %	Mėnesio pokytis, %	Nuo metų pradžios, %	12 mėn. pokytis, %	
JAV						
	S&P 500	2440	↑ 0.45	2.07	9.00	17.59
	Dow Jones	21328	↑ 0.44	2.07	7.92	20.67
	Nasdaq Comp	6220	↑ 0.73	1.62	15.55	28.43
	Russell 2000	1426	↑ 0.48	3.13	5.07	24.23
Skandinavija						
	OMX Stockholm 30	1649	↑ 0.60	0.13	8.66	29.41
	OMX Helsinki 25	4079	↑ 1.07	2.29	10.84	31.65
	OMX Copenhagen 20	1012.5	↑ 1.02	2.52	14.55	10.15
	Oslo stock exchange	638.0	↓ -0.43	-1.62	3.28	21.51
Europa						
	DJ Euro STOXX 50	3558	↑ 0.39	-2.19	8.12	27.19
	CAC 40	5262	↑ 0.40	-2.66	8.21	27.39
	DAX	12765	↑ 0.59	-0.04	11.18	34.10
	FTSE 100	7500	↓ -0.15	0.87	5.01	26.62
	MB	21089	↑ 0.85	-2.26	9.64	29.61
	IBEX 35	10882	↑ 0.37	-0.14	16.36	33.91
Centrinė ir Rytų Europa						
	ATX	3174	↑ 0.17	2.97	21.21	51.49
	WIG20	2302	↑ 0.32	-2.79	18.20	30.63
	BUX	35589	↑ 0.72	3.35	11.20	37.78
	PX	1001.3	↓ -0.31	-1.64	8.65	23.89
	RTS	1031	↓ -1.01	-6.25	-10.53	14.53
Azija						
	Nikkei 225	19919	↑ 0.10	0.17	4.21	25.60
	Hang Seng	25786	↓ -0.26	2.50	17.21	26.48
	Kospi	2370	↓ -0.21	3.66	16.94	20.16
Valiutų kursai						
	EUR/USD	1.12	↑ 0.12	2.20	6.33	0.02
	EUR/GBP	0.88	↓ -0.10	-3.37	2.98	11.02
	EUR/PLN	4.19	↓ -0.06	0.10	5.01	5.77
	EUR/RUB	63.85	↓ -0.16	-3.17	1.22	15.80
Žaliavų rinka						
	Brent nafta	48.3	↓ -0.86	-5.00	-14.99	-3.07
	Auksas	1270	↑ 0.35	3.07	10.11	-0.98
Palūkanų normos						
	EURIBOR 6 mėn.	-0.27	↓ -1.50	-7.57	-22.17	-70.89
	LIBOR USD 6 mėn.	1.42	↑ 0.35	-1.03	7.90	50.59

Baltijos regionas

Pavadinimas	Indekso vertė	Dienos pokytis, %	Mėnesio pokytis, %	Nuo metų pradžios, %	12 mėn. pokytis, %	
Baltijos šalys						
	OMX Vilnius	594.4	↓ -0.09	1.04	6.43	16.21
	OMX Ryga	858.2	↑ 1.18	2.92	16.96	34.49
	OMX Talinas	1132.6	↑ 0.11	0.47	5.31	13.48
	OMX Baltic Benchmark	853.5	↑ 0.19	0.69	8.30	18.23
NASDAQ OMX Baltic sąrašo likvidžios akcijos						
	AUGA Group	0.42	0.00	0.24	-12.81	1.69
	Apranga	2.59	↓ -0.38	-0.38	0.78	1.17
	Arco Vara	1.38	0.00	2.22	11.29	23.21
	Baltika	0.285	↓ -1.72	1.06	0.71	9.62
	Ekspress Grupp	1.35	↓ -0.74	1.50	2.27	0.75
	Grigeo Grigiškės	1.10	↑ 0.92	1.85	-2.65	-5.98
	Grindeks	6.28	↓ -0.48	0.48	43.05	42.08
	Klaipėdos nafta	0.462	↓ -1.70	7.94	-14.13	-2.12
	Latvijas Gāze	9.55	↑ 0.63	7.42	8.77	-11.57
	ESO	0.867	↓ -0.34	-0.34	-0.02	-
	Latvijas Balzams	8.70	↑ 1.16	-0.80	15.69	21.85
	LHV Group	9.71	↓ -0.61	0.83	-	-
	Linus Agro Group	0.630	↓ -0.47	-3.82	-1.25	-3.82
	Merko Ehitus	9.25	↓ -0.54	-2.63	2.21	13.08
	Nordecon	1.28	↓ -1.54	-5.19	-3.76	15.32
	Olainfarm	10.50	↑ 0.96	3.96	23.38	36.90
	Olympic Entertainment Group	1.67	0.00	-2.34	-6.18	-15.23
	Panevėžio statybos trestas	1.03	0.00	0.98	9.57	11.23
	Pieno žvaigždės	1.40	0.00	0.72	-3.45	7.69
	Premia Foods	0.36	↓ -1.37	-2.96	-1.91	-3.23
	Rokiškio sūris	2.19	↑ 1.39	9.50	23.73	62.22
	Silvano Fashion Group	2.85	↑ 0.71	-4.04	-3.72	46.82
	Šiaulių bankas	0.49	↑ 0.20	0.82	31.49	83.35
	Tallink Grupp	0.95	↓ -0.21	0.64	3.50	-1.05
	Tallinna Kaubamaja	9.15	↓ -0.54	0.00	11.18	34.36
	Tallinna Vesi	13.20	↑ 1.54	0.00	-4.35	-9.59
	Telia Lietuva, AB	0.90	↓ -0.66	-2.27	-3.11	-1.20
	Vilkyškių pieninė	2.87	↑ 0.70	6.69	22.13	91.33
	Vilniaus baldai	12.80	↓ -1.54	-1.54	-5.19	-7.25
	Žemaitijos pienas	1.61	↑ 4.55	7.33	50.47	93.98

Kontaktai:

Martynas Freitakas	Agnė Anzelienė	Renatas Žeknys
Makleris	Maklerė	Makleris
Tel: 8 5 258 2504	Tel: 8 5 258 2306	Tel: 8 5 258 2295
Martynas.Freitakas@swedbank.lt	Agne.Anzeliene@swedbank.lt	Renatas.Zeknys@swedbank.lt

Apžvalgą užsiprenumeruoti galima adresu: <http://www.swedbank.lt/articles/subscribe>

Dėmesio! Ši apžvalga yra tik informacinio pobūdžio, t.y. pateikiama informacija jokiomis aplinkybėmis negali būti interpretuojama kaip asmeninė rekomendacija, patarimas, pasiūlymas, nurodymas arba reikalavimas įsigyti ar perleisti apžvalgoje nurodytas finansines priemones ir negali būti jokio vėliau sudaryto sandorio pagrindas ar sudedamoji dalis. Visa pateikta informacija yra surinkta iš viešai prieinamų šaltinių (įmonių, vertybinių popierių biržų, naujienų agentūrų ir kitų). Duomenų šaltiniai: „Bloomberg“, „Reuters“, „Swedbank“, „Nasdaq OMX“. Mes neatlikiame informacijos tikrinimo ir/ar vertinimo, dėl to negarantuojame informacijos tikslumo, pilnumo ar aktualumo, ir neatsakome už nuostolius, kurie gali atsirasti, kai investuojama remiantis tokia informacija. Pateikta apžvalga taip pat nėra apsaugota nuo skirtingų duomenų ir/ar informacijos palyginimo problemų, dėl įmonių keičiamos apskaitos ir finansinės atskaitomybės paruošimo praktikos (t.y. pasikeitę apskaitos standartai, finansinių ataskaitų konsolidavimo praktikos pasikeitimas ir pan.). Dėl šios priežasties istoriniai palyginamieji duomenys gali būti neprekinami. Draudžiama kopijuoti, spausdinti ar kitaip komerciniais tikslais atgaminti bei platinti šią apžvalgą arba bet kurią jos dalį be „Swedbank“, AB sutikimo. Cituojant būtina nuoroda į šaltinį.