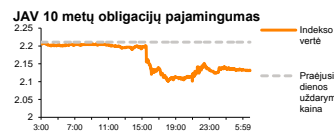
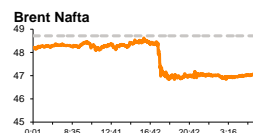
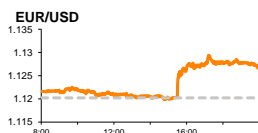
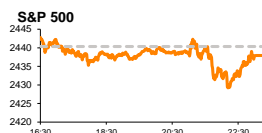


# Rytinė finansų rinkų apžvalga

Finansų rinkų tarnyba – ketvirtadienis, 2017 m. birželio 15 d.

Dienos prekyba



Finansų makleris  
**Martynas Freitakas**  
(8 5) 258 2504

- JAV infliacijos rodikliai nuvylė rinkas
- FED pakėlė bazines palūkanų normas ir atnaujino ekonomikos prognozes
- Naftos kaina į benzino atsargų augimą JAV reagavo krisdama į pusės metų žemumas

## Pasaulio finansų rinkų tendencijos

Europos akcijų indeksai vakar judėjo skirtingomis kryptimis, rinkoms reaguojant į blogesnes nei tikėtasi makroekonomikos bei energetinių išteklių naujienas iš JAV. Vokietijos **DAX** augo +0,32 proc., Britanijos **FTSE 100** traukėsi -0,35 proc., o **Stoxx Europe 600** krito -0,30 proc.

Europos finansų sektoriaus mažėjo -0,72 proc., po to kai JAV buvo pranešta, kad mėnesinė infliacija gegužę regione traukėsi -0,1 proc. ir neatitiko prognozių. Metinė infliacijos reikšmė tuo pat metu krito nuo 2,2 iki 1,9 proc., nors buvo tikimasi nuosaikesnio kritimo iki 2,0 proc. Neigiamai nutiekė ir **mažmeninės prekybos rodikliai**, kurie parodė, kad JAV mažmeninės prekybos apimtys praėjusį mėnesį traukėsi -0,3 proc., nors buvo tikimasi, kad jos išliks stabilios ir nesikeis. Likus kelioms valandoms iki FED susitikimo, Europos rinkose įsivyravo nerimas, kad prasti JAV makroekonomikos rodikliai gali padaryti neigiamą įtaką būsimam palūkanų normų kėlimui, arba priversti sumažinti šių kėlimų skaičių šiais metais.

Nepaisant rinkų nerimo, vakar vakare **FED** pranešė, kad palūkanų normos yra keliamos +0,25 proc. iki 1,25 proc. ribos, šiais metais planuojant įvykdyti dar vieną kėlimą, kuris, tikėtina, turėtų įvykti metų pabaigoje. FED vadovė **J. Yellen** taip pat patikino, kad šiais metais bus pradėtas 4,5 trln. JAV dolerių vertės obligacijų, esančių centrinio banko balanse mažinimas, kuris išsiplėtė FEDui siekiant stabilizuoti nekilnojamojo turto krizę. Prognozuojama, kad balanso normalizavimą dar šiais metais FED pradės vertybinių popierių vertę mažindamas po 10 mlrd. JAV dolerių per mėnesį, o po vienerių metų įsibėgėjus mažinimo apimties balansas turėtų būti sumažinamas po 50 mlrd. JAV dolerių kiekvieną mėnesį, kol vertybinių popierių kiekis FED sąskaitoje sumažės iki 2 – 2,5 trln. JAV dolerių. Reaguodama į kritusią gegužės mėnesio infliacijos reikšmę, FED vadovė pabrėžė, kad kainų lygio kritimas neturėtų užsitęsti, o šiais metais prognozuojama siekti tiek žemesnės nei 2,0 proc. infliacija, kuri yra artima FED užsibrėžtam lygiui. Vis dėl to, pagrindinė infliaciją, neskaičiuojant maisto produktų bei energetinių išteklių kainų, FED šioms metams sumažino nuo 1,9 iki 1,7 proc., tačiau 2018 – 2019 metais šio rodiklio prognozes paliko lygias 2 proc. JAV centrinis bankas taip pat nurodė, kad 2017 metais tikisi 2,2 proc. **BVP augimo** (buvusi prognozė – 2,1 proc.) bei nuo 4,5 iki 4,3 proc. sumažino **nedarbo lygio** prognozes.

Amerikos rinkos į FED nutarimus reaguavo neženkliai ir didesnę dėmesį skyrė kritimams naftos sektoriuje. **Dow Jones** vakar augo +0,22 proc. o **S&P 500** traukėsi -0,10 proc. didžiausią kritimą šio indekso sudėtyje fiksuojant **energetikų** akcijoms, kurios vakar bendrai traukėsi 1,83 proc. Nacionalinė JAV energetikos informacijos agentūra vakar paskelbė, kad žaliavinės naftos atsargos praėjusią savaitę JAV traukėsi 1,66 mln. barelių (-0,3 proc.), nors buvo tikimasi 2,45 mln. barelių augimo. Tuo tarpu benzino atsargos praėjusią savaitę augo daugiau nei 2 mln. barelių kai buvo prognozuojamas 1 mln. barelių atsargų kritimas. Naftos gavyba praėjusią savaitę augo 12 tūkst. barelių per dieną bei davė signalą apie tolimesnį galimą gavybos platformų skaičiaus augimą. **Brent** rūšies naftos kaina į naujienas reaguavo neigiamai ir pasiekė žemiausią kainos lygį ties 47 JAV dolerių riba, kuriame laikosi ir šiandien ryte.

Azijos rinkos šiandien ryte krenta, investuotojams reaguojant į žemyn nuriudėjusią naftos kainą. 08:22 val. Japonijos **NIKKEI 225** buvo kritęs -0,33 proc., o Kinijos **CSI 300** traukėsi -0,40 proc.

## Valiutų rinkos

**JAV dolerio** kursas naujienas apie sumažėjusią infliacijos reikšmę vakar pasitiko krisdamas daugiau nei -0,8 proc. didžiųjų pasaulio valiutų atžvilgiu. Vis dėl to, vakare paskelbtos FED naujienos apie palūkanų kėlimą leido atsitiesti dolerio vertei, o bendras jo kritimas prekybos pabaigoje buvo lygus -0,04 proc.

**EUR/USD** poroje po vakar užfiksuoto +0,63 proc. euro vertės augimo, šiandien ryte kursas silpnėja, 08:24 jo vertei esant lygiai 1,1215 (-0,51 proc.).

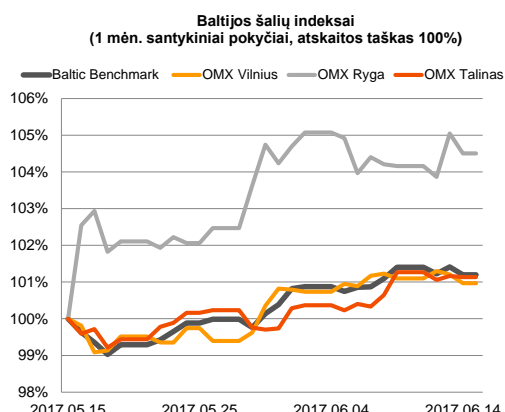
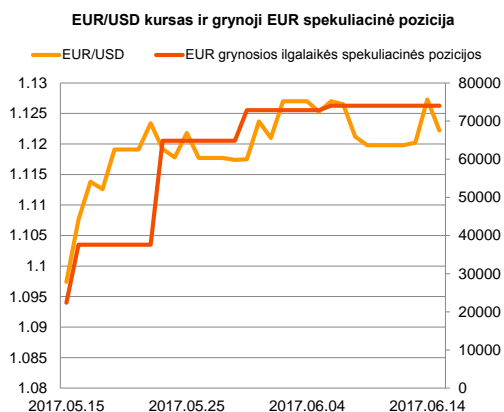
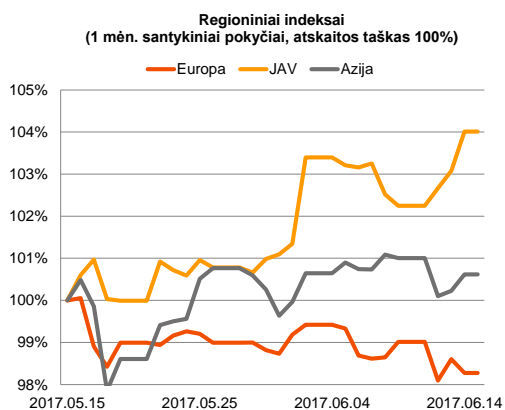
## Baltijos vertybinių popierių rinka



Baltijos akcijų rinkos vakar užfiksavo didžiausią apyvartą istorijoje, kuomet „Latvijas kugnieciba“ pozicijoje buvo perleista daugiau nei 39 mln. akcijų už beveik 22 mln. Eur sumą. Po prekybos kompanija pranešė, beveik 20 proc. kompanijos akcijų paketą įsigijo Olandijos bendrovė „Vitol Netherlands“, kuri prieš daugiau nei 1,5 metų vykdė susijusios bendrovės „Venspils Nafta“, kuri valdo 49,94 proc. „Latvijas kugnieciba“ akcijų paketą įsigijimą.

Be šio sandorio Baltijos vertybinių popierių rinkoje buvo sugeneruota daugiau nei 963 tūkst. Eur apyvarta. Prekybos metu **Vilniaus** indeksas krito -0,24 proc., **Rygos** -0,54 proc., o **Talino** -0,03 proc.























Alyvuosiai prekiaujama „Šiaulių banko“ akcijomis, kurios vakar krito -0,81 proc. iki 0,488 Eur kainos.

„Olainfarm“ akcijos vakar jau nepretendavo į tarpinius dividendus, tačiau jų kaina prekybos metu nekito ir liko lygi 10,50 Eur.






2017.06.15	Šalis	Laikas	Svarbiausios dienos makroekonominės naujienos	Prognozė	Buvusi reikšmė	
	JAV	15:30	Niujorko FED gamybos sektoriaus indeksas	Gegužės mėn.	5.0	-1.0
	JAV	16:15	Pramonės produkcijos indeksas (MoM)	Gegužės mėn.	0.2%	1.0%

### Pasaulio rinkos

Pavadinimas	Indekso vertė	Dienos pokytis, %	Mėnesio pokytis, %	Nuo metų pradžios, %	12 mėn. pokytis, %
JAV					
 S&P 500	2438	▼ -0.10	1.48	8.89	17.69
 Dow Jones	21375	▲ 0.22	1.87	8.16	21.17
 Nasdaq Comp	6195	▼ -0.41	0.74	15.08	28.13
 Russell 2000	1418	▼ -0.59	1.70	4.45	23.34
Skandinavija					
 OMX Stockholm 30	1640	▼ -0.55	-0.62	8.07	25.73
 OMX Helsinki 25	4069	▼ -0.26	1.65	10.56	29.81
 OMX Copenhagen 20	1015.1	▲ 0.26	2.42	14.84	9.59
 Oslo stock exchange	635.7	▼ -0.37	-2.67	2.91	20.59
Europa					
 DJ Euro STOXX 50	3547	▼ -0.30	-2.60	7.80	25.33
 CAC 40	5243	▼ -0.35	-3.21	7.84	25.69
 DAX	12806	▲ 0.32	-0.01	11.54	33.30
 FTSE 100	7474	▼ -0.35	0.27	4.64	25.27
 IBEX 35	10776	▼ -0.61	-3.43	8.97	26.93
 IBEX 35	10776	▼ -0.98	-1.66	15.22	30.60
Centrinė ir Rytų Europa					
 ATX	3134	▼ -1.27	0.00	19.67	47.51
 WIG20	2296	▼ -0.28	-3.41	17.87	29.50
 BUX	35986	▲ 1.12	4.42	12.44	36.73
 PX	1000.2	▼ -0.11	-2.00	8.52	22.33
 RTS	1014	▼ -1.67	-9.48	-12.02	11.39
Azija					
 Nikkei 225	19803	▼ -0.41	-0.34	3.60	24.39
 Hang Seng	25605	▼ -1.05	0.92	16.38	25.10
 Kospi	2357	▼ -0.65	2.90	16.32	19.73
Valiutų kursai					
EUR/USD	1.12	▼ -0.45	2.26	6.40	-0.14
EUR/GBP	0.88	▲ 0.08	-3.43	3.05	11.00
EUR/PLN	4.20	▼ -0.12	0.01	4.92	5.41
EUR/RUB	64.36	▲ 0.17	-3.94	0.41	14.29
Žaliavų rinka					
Brent nafta	47.0	▲ 0.09	-9.22	-17.21	-3.94
Auksas	1265	▼ -0.85	2.69	9.70	-1.59
Palūkanų normos					
EURIBOR 6 mėn.	-0.27	▼ -0.37	-7.97	-22.62	-70.44
LIBOR USD 6 mėn.	1.42	▲ 0.10	-0.93	8.01	51.99

### Baltijos regionas

Pavadinimas	Indekso vertė	Dienos pokytis, %	Mėnesio pokytis, %	Nuo metų pradžios, %	12 mėn. pokytis, %
Baltijos šalys					
 OMX Vilnius	593.0	▼ -0.24	0.96	6.17	15.95
 OMX Ryga	853.6	▼ -0.54	4.53	16.33	34.10
 OMX Talinas	1132.2	▼ -0.03	1.13	5.27	14.21
OMX Baltic Benchmark	851.7	▼ -0.21	1.20	8.07	18.54
NASDAQ OMX Baltic sąrašo likvidžios akcijos					
AUGA Group	0.41	▼ -2.61	-5.52	-15.08	0.24
Apranga	2.56	▼ -1.16	-2.29	-0.39	0.00
Arco Vara	1.42	▲ 2.90	1.43	14.52	27.93
Baltika	0.285	0.00	1.79	0.71	11.76
Ekspress Grupp	1.34	▼ -0.74	0.75	1.52	3.08
Grigeo Grigiškes	1.10	0.00	1.85	-2.65	-5.98
Grindeks	6.20	▼ -1.27	0.81	41.23	40.59
Klaipėdos nafta	0.464	▲ 0.43	7.16	-13.75	-2.93
Latvijas Gāze	9.55	0.00	9.64	8.77	-12.39
ESO	0.869	▲ 0.23	-0.11	-0.02	-
Latvijas Balzams	8.51	▼ -2.18	2.90	13.16	19.86
LHV Group	9.71	0.00	1.78	-	-
Linas Agro Group	0.629	▼ -0.16	-3.97	-1.41	-3.97
Merko Ehitus	9.36	▲ 1.19	-1.78	3.43	17.00
Nordecon	1.25	▼ -2.34	-7.41	-6.02	16.82
Olainfarm	10.50	▲ 2.14	3.96	23.38	38.89
Olympic Entertainment Group	1.67	0.00	-2.34	-6.18	-14.80
Panevėžio statybos trestas	1.02	▼ -0.97	0.00	8.51	12.71
Pieno žvaigždės	1.38	▼ -1.43	1.47	-4.83	6.98
Premia Foods	0.35	▼ -1.67	-4.32	-3.54	-5.85
Rokiškio sūris	2.20	▲ 0.46	10.00	24.29	62.96
Silvano Fashion Group	2.88	▲ 1.05	7.46	-2.70	46.90
Šiaulių bankas	0.49	▼ -0.81	0.41	30.42	81.86
Tallink Grupp	0.94	▼ -1.06	0.11	2.41	-1.13
Tallinna Kaubamāja	9.25	▲ 1.09	1.65	12.39	35.83
Tallinna Vesi	13.20	0.00	0.00	-4.35	-3.65
Telia Lietuva, AB	0.91	▲ 0.44	-0.77	-2.68	-0.77
Vilkyškių pieninė	2.84	▼ -1.05	3.27	20.85	97.22
Vilniaus baldai	12.80	0.00	-0.78	-5.19	-7.25
Žemaitijos pienas	1.59	▼ -1.24	6.00	48.60	91.57

### Kontaktai:

Martynas Freitakas	Agnė Anzelienė	Renatas Žeknys
Makleris	Maklerė	Makleris
Tel: 8 5 258 2504	Tel: 8 5 258 2306	Tel: 8 5 258 2295
Martynas.Freitakas@swedbank.lt	Agne.Anzeliene@swedbank.lt	Renatas.Zeknys@swedbank.lt

Apžvalgą užsiprenumeruoti galima adresu: <http://www.swedbank.lt/articles/subscribe>  
Dėmesio! Ši apžvalga yra tik informacinio pobūdžio, t.y. pateikiama informacija jokiais aplinkybėmis negali būti interpretuojama kaip asmeninė rekomendacija, patarimas, pasiūlymas, nurodymas arba reikalavimas įsigyti ar perleisti apžvalgoje nurodytas finansines priemones ir negali būti jokio vėliau sudaryto sandorio pagrindas ar sudedamoji dalis. Visa pateikta informacija yra surinkta iš viešai prieinamų šaltinių (įmonių, vertybinių popierių biržų, naujienų agentūrų ir kitų). Duomenų šaltinis: „Bloomberg“, „Reuters“, „Swedbank“, „Nasdaq OMX“. Mes neatlikome informacijos tikrinimo ir/ar vertinimo, dėl to negarantuojame informacijos tikslumo, pilnumo ar aktualumo, ir neatsakome už nuostolius, kuriuos patirsite, kai investuojama remiantis tokia informacija. Pateikta apžvalga taip pat nėra apsaugota nuo skirtingų duomenų ir/ar informacijos palyginimo problemų, dėl kurių keičiamos apskaitos ir finansinės atskaitomybės paruošimo praktikos (t.y. pasikeitę apskaitos standartai, finansinių ataskaitų konsolidavimo praktikos pasikeitimai ir pan.). Dėl šios priežasties istoriniai palyginamieji duomenys gali būti neprieinami. Draudžiama kopijuoti, spausdinti ar kitaip komerciniais tikslais atgaminti bei platinti šią apžvalgą arba bet kurią jos dalį be „Swedbank“, AB sutikimo. Cituojant būtina nuoroda į šaltinį.