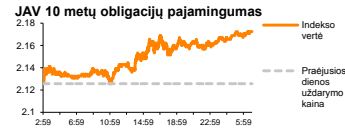
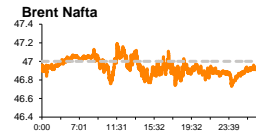
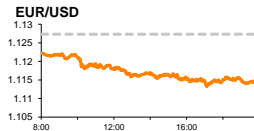
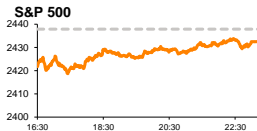


Rytinė finansų rinkų apžvalga

Finansų rinkų tarnyba – penktadienis, 2017 m. birželio 16 d.

Dienos prekyba



Finansų makleris
Martynas Freitakas
(8 5) 258 2504

- Britanijos centrinis bankas palūkanų normas gali kelti anksčiau nei planuota
- Olainfarm gegužės mėnesio pardavimai augo 19 proc.

Pasaulio finansų rinkų tendencijos

Europoje dauguma bendrovių fiksavo dienos kritimus, investuotojams reaguojant į trečiadienį paskelbtus FED nutarimus bei laukiant Europos infliacijos rodiklių. Vokietijos **DAX** traukėsi -0,89 proc., Britanijos **FTSE 100** -0,74 proc., o **Stoxx Europe 600** krito -0,39 proc.

Kalnakasybos sektorius traukėsi -1,5 proc., rinkoms ruošiantis sezoniškam aktyvumo sumažėjimui iškastinių resursų rinkose. **Geležies rūdos** kaina antrą iš eilės sesiją neženkliai augo ir 09:44 val. siekė 62,60 JAV dolerių už toną kainą, kuomet **Kinijoje** buvo paskelbta, kad per pirmuosius 4 šių metų mėnesius plieno vartojimas šalyje augo 3,6 proc. bei fiksavo nežymų plieno pramonės veiklos atšokimą nuo perykščių žemumų. Nepaisant to, Kinijos geležies bei plieno asociacija (CISA) pranešė, kad sektoriaus veikla išlieka perteklinė, o geležies rūdos kainos kritimas yra racionali reakcija į susidariusią situaciją.

Švedijos prekybininkai „**H&M**“ vakar krito daugiau nei -5,5 proc., kuomet kompanija paskelbė trečdaliu prastesnius nei tikėtasi gegužės mėnesio pardavimų rezultatus. Bendrovės antrojo ketvirčio (Kovo – Gegužės mėn) pardavimų augimas 5 procentais, anot analitikų, buvo per lėtas, lyginant su pirmojo ketvirčio rezultatais, kuomet pardavimai augo 4 proc. Prognozuojama, kad kompanijos akcijos kaina šiais metais gali patirti dar didesnę kritimą dėl aršios konkurencijos aprangos rinkoje, kainos spaudimo produkcijai, bei aktyvių drabužių išpardavimų.

Amerikoje **Dow Jones** indeksas traukėsi -0,07 proc., o **S&P 500** krito -0,22 proc. **Energetikų** akcijos (-0,68 proc.) vakar toliau tęsė kritimą, **Brent** rūšies naftos kainai laikantis žemiau 47 JAV dolerių ribos. **Libija** vakar pranešė, kad iki liepos pabaigos planuoja trečdaliu arba iki 1 mln. barelių per dieną ribos padidinti savo naftos gavybą ir tokiu būdu rinkai sugebėtų pateikti daugiau nei 3 proc. visos OPEC rinkai patiekiamos naftos.

Azijoje šiandien ryte 09:37 val. Japonijos **NIKKEI 225** indeksas kilo +0,56 proc., o Kinijos **CSI 300** traukėsi -0,18 proc. **Japonijos centrinio banko** atstovai šiandien vykusio susitikimo metu rinkų nenustebino ir neigiamų palūkanų normų nepakeitė, bei pratęsė regione vykdomą ekonomikos stimuliavimą.

Valiutų rinkos

Vakar posėdžiavęs **Britanijos centrinis bankas** kaip ir tikėtasi bazinės palūkanų normos nepakeitė ir paliko ją lygią 0,25 proc., tačiau palūkanų kėlimo klausimas valdyboje sulaukė daugiau palaikymo nei prognozuota ir paskatino rinkų svarstymus, šalies CB palūkanas gali pakelti artimiausiu metu. Vis dėl to, dvejojama, ar centinio banko koncentracija į palūkanų normas neprasilenkia su bendra situacija šalyje, kuomet praėjusį mėnesį buvo užfiksuotas šeštadaliu lėtesnis nei prognozuota atlyginimų augimas, mažmeninių pardavimų augimas traukėsi beveik dvigubai lėčiau nei prognozuota, o išaukęs politinis neapibrėžtumas trukdo įvertinti būsimą Britanijos ir ES susitarimą dėl šalies išstojimo iš bendrijos. Kitas Britanijos CB susirinkimas vyks rugpjūčio pradžioje, o tikimybė, kad jo metu bus svarstomas palūkanų normos kėlimas po pastarojo posėdžio pakilo nuo 0,6 iki 10,4 proc. **GBP/USD** poroje vakar buvo stebimas rinkų nerimas laukiant CB susitikimo, tačiau paskelbtos naujienos sutiktos teigiamai, o šiandien ryte 08:53 val. svaro kursas yra lygus 1,2774 (+0,15 proc.).

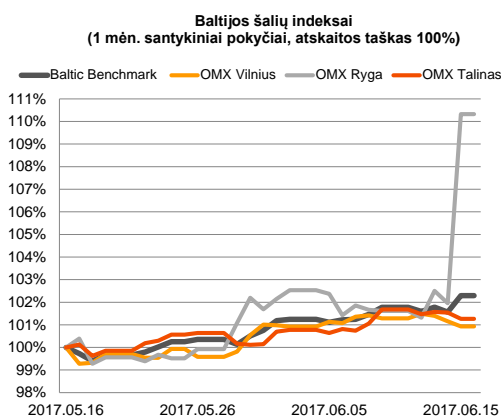
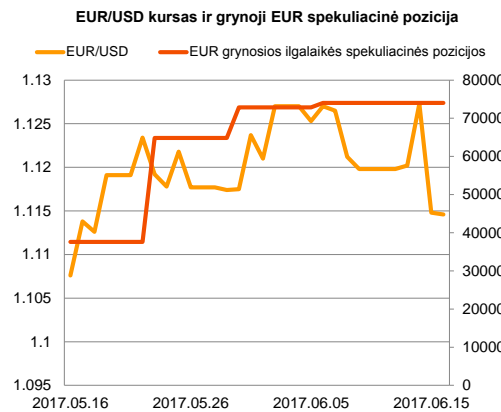
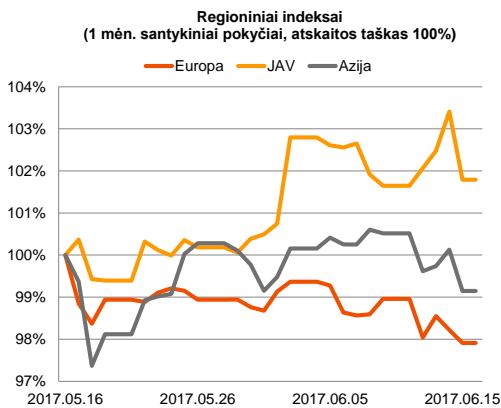
JAV dolerio kursas po FED sprendimo kelti palūkanų normas antrą prekybos sesiją iš eilės kyla pagrindinių valiutų atžvilgiu. **EUR/USD** poroje po vakarykščio -1,11 proc. kritimo, šiandien ryte kursas stabilios krypties neranda, 09:59 val. kurso vertei esant lygiai 1,1159 (+0,10 proc.). Didensio valiutų poros judėjimo tikimasi sulaukti šiandien per pietus, kuomet Euro zonoje bus paskelbti infliacijos rodikliai, esant prognozėms, kad gegužę regione buvo užfiksuota defliacija, o metinė infliacijos reikšmė krito nuo 1,9 iki 1,4 proc.






Baltijos vertybinių popierių rinka

„**Latvijas Kugnieciba**“ pozicijoje prasidėjęs akcijų supirkimas kompanijos akcijų kainai sudarė sąlygas pakilti 60 proc. iki 0,712 Eur, o bendra Rygos indekso vertė šios pozicijos dėka vakar augo +8,37 proc. **Vilniaus** bei **Rygos** indeksai tuo tarpu atitinkamai traukėsi -0,23 ir -0,27 proc., investuotojams per visas tris rinkas sugeneruojant 2,069 mln. Eur apyvartą.























Aktyvaus pirkėjų dėmesio vakar sulaukė ir kitos Latvijos pozicijos: „**Grindeks**“ akcijų kaina vakar kilo +2,42 proc. iki 6,35 Eur kainos, o 1 euro dividendus prognozuojančios mokėti „**Latvijas balzams**“ vertė vakar augo +1,27 Eur (+14,57 proc.) iki 9,75 Eur kainos.

„**Olainfarm**“ (-0,95 proc.) vakar po prekybos sesijos paskelbė, kad pardavimai gegužę augo 19 proc. lyginant su tuo pačiu laikotarpiu pernai. Rusijoje, didžiausioje bendrovės rinkoje buvo užfiksuotas 11 proc. pardavimų kritimas, Latvijoje, kuri sudaro 22 visos rinkos pardavimai augo 35 proc., o Olandijoje, kur šiuo metu parduodama 8 proc. produkcijos, pardavimai augo 42 kartus.






2017.06.16	Šalis	Laikas	Svarbiausios dienos makroekonominės naujienos	Prognozė	Buvusi reikšmė
	Euro zona	12:00	Infliacija (MoM)	Gegužės mėn. -0.1 %	0.4 %
	Euro zona	12:00	Galutinė infliacija (YoY)	Gegužės mėn. 1.4 %	1.9 %
	Euro zona	12:00	Galutinė infliacija, išskyrus energetinių išteklių ir maisto produktų kainas	Gegužės mėn. 0.9 %	0.9 %
	JAV	15:30	Pradėtų statyti naujų būstų apimtys	Gegužės mėn. 1.220 mln.	1.172 mln.
	JAV	17:30	Preliminarus Mičigano universiteto vartotojų pasitikėjimo rodiklis	Birželio mėn. 97.0	97.1

Pasaulio rinkos

Pavadinimas	Indekso vertė	Dienos pokytis, %	Mėnesio pokytis, %	Nuo metų pradžios, %	12 mėn. pokytis, %	
JAV						
	S&P 500	2432	▼ -0.22	1.32	8.65	17.06
	Dow Jones	21360	▼ -0.07	1.81	8.08	20.45
	Nasdaq Comp	6166	▼ -0.47	-0.07	14.53	27.26
	Russell 2000	1410	▼ -0.53	1.10	3.90	22.81
Skandinavija						
	OMX Stockholm 30	1625	▼ -0.89	-1.70	7.10	27.08
	OMX Helsinki 25	4035	▼ -0.83	0.57	9.64	30.71
	OMX Copenhagen 20	1000.6	▼ -1.43	1.16	13.19	10.14
	Oslo stock exchange	624.6	▼ -1.75	-4.96	1.10	21.50
Europa						
	DJ Euro STOXX 50	3525	▼ -0.61	-3.20	7.14	25.05
	CAC 40	5217	▼ -0.50	-3.50	7.29	25.62
	DAX	12692	▼ -0.89	-0.88	10.55	32.89
	FTSE 100	7419	▼ -0.74	-1.36	3.87	24.69
	MB	20848	▼ -0.54	-4.32	8.39	27.49
	IBEX 35	10700	▼ -0.71	-2.58	14.41	30.48
Centrinė ir Rytų Europa						
	ATX	3134	▼ -1.27	0.00	19.67	47.51
	WIG20	2296	▼ -0.28	-3.41	17.87	29.50
	BUX	35535	▼ -1.25	4.27	11.03	37.65
	PX	996.7	▼ -0.34	-2.96	8.15	22.17
	RTS	992	▼ -2.15	-10.87	-13.92	10.83
Azija						
	Nikkei 225	19989	▲ 0.79	0.35	4.57	29.51
	Hang Seng	25671	▲ 0.41	1.32	16.68	28.11
	Kospi	2360	▼ -0.07	2.82	16.46	20.90
Valiutų kursai						
	EUR/USD	1.11	▼ -0.02	0.63	5.68	-0.54
	EUR/GBP	0.87	▲ 0.13	-1.75	2.16	10.40
	EUR/PLN	4.23	▲ 0.02	-1.00	4.10	4.36
	EUR/RUB	64.49	▲ 0.02	-3.06	0.21	13.60
Žaliavų rinka						
	Brent nafta	46.9	▲ 0.04	-9.12	-17.39	-0.53
	Auksas	1253	▲ 0.00	1.34	8.68	-3.77
Palūkanų normos						
	EURIBOR 6 mėn.	-0.27	0.00	-7.97	-22.62	-70.44
	LIBOR USD 6 mėn.	1.43	▲ 0.20	-0.74	8.22	52.69

Baltijos regionas

Pavadinimas	Indekso vertė	Dienos pokytis, %	Mėnesio pokytis, %	Nuo metų pradžios, %	12 mėn. pokytis, %	
Baltijos šalys						
	OMX Vilnius	591.6	▼ -0.23	0.92	5.93	16.65
	OMX Ryga	925.0	▲ 8.37	10.47	26.06	47.08
	OMX Talinas	1129.1	▼ -0.27	1.27	4.99	16.03
	OMX Baltic Benchmark	857.9	▲ 0.72	2.31	8.85	21.55
NASDAQ OMX Baltics sąrašo likvidžios akcijos						
	AUGA Group	0.42	▲ 1.46	-4.14	-13.84	2.96
	Apranga	2.56	0.00	-2.29	-0.39	1.19
	Arco Vara	1.37	▼ -3.52	-2.14	10.48	28.04
	Baltika	0.290	▲ 1.75	0.00	2.47	16.00
	Ekspress Grupp	1.34	0.00	0.00	1.52	0.00
	Grigeo Grigiškės	1.10	0.00	1.85	-2.65	-4.35
	Grindeks	6.35	▲ 2.42	5.13	44.65	47.67
	Klaipėdos nafta	0.462	▼ -0.43	7.44	-14.13	-4.74
	Latvijas Gāze	9.36	▼ -1.99	0.75	6.61	-11.70
	ESO	0.870	▲ 0.12	0.35	-0.02	-
	Latvijas Balzams	9.75	▲ 14.57	11.81	29.65	36.55
	LHV Group	9.75	▲ 0.41	1.56	-	-
	Linas Agro Group	0.629	0.00	-3.97	-1.41	-4.26
	Merko Ehitus	9.36	0.00	-0.95	3.43	16.56
	Nordecon	1.20	▼ -4.00	-10.45	-9.77	13.21
	Olainfarm	10.40	▼ -0.95	2.97	22.21	35.77
	Olympic Entertainment Group	1.67	0.00	-1.76	-6.18	-13.02
	Panevėžio statybos trestas	1.02	0.00	0.00	8.51	13.33
	Pieno žvaigždės	1.40	▲ 1.45	3.70	-3.45	8.53
	Premia Foods	0.35	0.00	-4.32	-3.54	-6.10
	Rokiškio sūris	2.30	▲ 4.55	15.58	29.94	70.37
	Silvano Fashion Group	2.85	▼ -1.04	12.20	-3.72	49.80
	Šiaulių bankas	0.49	▲ 0.41	1.03	30.96	81.48
	Tallink Grupp	0.94	▲ 0.21	0.21	2.63	2.12
	Tallinna Kaubamaja	9.05	▼ -2.16	1.12	9.96	37.12
	Tallinna Vesi	12.80	▲ 1.11	-3.76	-7.25	-7.25
	Telia Lietuva, AB	0.90	▼ -1.32	-1.54	-3.97	0.11
	Vilkyškių pieninė	2.86	▲ 0.70	4.38	21.70	97.24
	Vilniaus baldai	12.80	0.00	-0.78	-5.19	-6.57
	Žemaitijos pienas	1.61	▲ 1.26	7.33	50.47	99.26

Kontaktai:

Martynas Freitakas	Agnė Anzelienė	Renatas Žeknys
Makleris	Maklerė	Makleris
Tel: 8 5 258 2504	Tel: 8 5 258 2306	Tel: 8 5 258 2295
Martynas.Freitakas@swedbank.lt	Agne.Anzeliene@swedbank.lt	Renatas.Zeknys@swedbank.lt

Apžvalgą užsiprenumeruoti galima adresu: <http://www.swedbank.lt/lt/articles/subscribe>

Dėmesio! Ši apžvalga yra tik informacinio pobūdžio, t.y. pateikiama informacija jokiomis aplinkybėmis negali būti interpretuojama kaip asmeninė rekomendacija, patarimas, pasiūlymas, nurodymas arba reikalavimas įsigyti ar perleisti apžvalgoje nurodytas finansines priemones ir negali būti jokio vėliau sudaryto sandorio pagrindas ar sudedamoji dalis. Visa pateikta informacija yra surinkta iš viešai prieinamų šaltinių (įmonių, vertybinių popierių biržų, naujienų agentūrų ir kitų). Duomenų šaltinis: „Bloomberg“, „Reuters“, „Swedbank“, „Nasdaq OMX“. Mes neatlikome informacijos tikrinimo ir/ar vertinimo, dėl to negarantuojame informacijos tikslumo, pilnumo ar aktualumo, ir neatsakome už nuostolius, kurie gali atsirasti, kai investuojama remiantis tokia informacija. Pateikta apžvalga taip pat nėra apsaugota nuo skirtingų duomenų ir/ar informacijos palyginimo problemų, dėl įmonių keičiamos apskaitos ir finansinės atskaitomybės paruošimo praktikos (t.y. pasikeitę apskaitos standartai, finansinių ataskaitų konsolidavimo praktikos pasikeitimas ir pan.). Dėl šios priežasties istoriniai palyginamieji duomenys gali būti neprekinami. Draudžiama kopijuoti, spausdinti ar kitaip komerciniais tikslais atgaminti bei platinti šią apžvalgą arba bet kurią jos dalį be „Swedbank“, AB sutikimo. Cituojant būtina nuoroda į šaltinį.