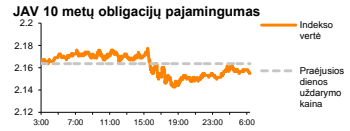
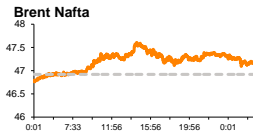
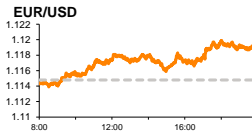
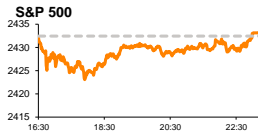


Rytinė finansų rinkų apžvalga

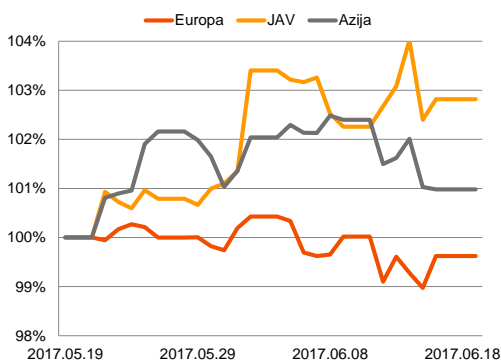
Finansų rinkų tarnyba – pirmadienis, 2017 m. birželio 19 d.

Dienos prekyba

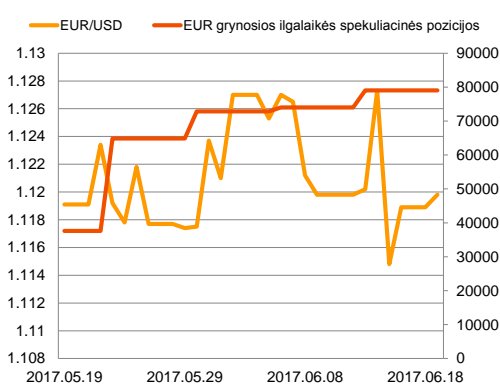


Finansų makleris
Martynas Freitakas
(8 5) 258 2504

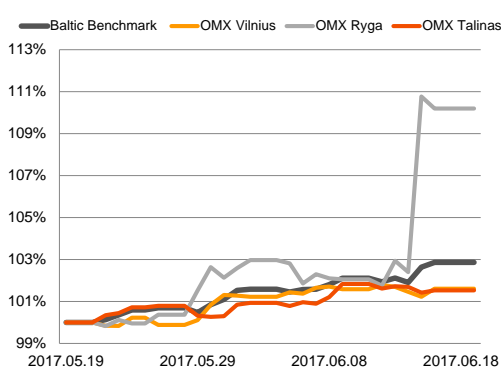
Regioniniai indeksai
(1 mėn. santykiniai pokyčiai, atskaitos taškas 100%)



EUR/USD kursas ir grynoji EUR spekuliacinė pozicija



Baltijos šalių indeksai
(1 mėn. santykiniai pokyčiai, atskaitos taškas 100%)



- Europos naujų automobilių registracijos apimtys gegužę viršijo lūkesčius
- „Amazon.com“ paskelbus apie „Whole Foods“ prekybos tinklo įsigijimą, maisto produktų mažmeninės prekybos rinkoje tikimasi kainų karų
- Britanijai šiandien pradant derybų dėl išstojimo iš ES procesą, laukiama ženklesnių judesių svaro pozicijose.

Pasaulio finansų rinkų tendencijos

Penktadienį dauguma Europos indeksų kilo, investuotojams perkant per savaitę atpigusias akcijas informacinių technologijų ir energetikų pozicijose ir vertinant geras Europos automobilinek naujienas. Vokietijos **DAX** augo +0,48 proc., Britanijos **FTSE 100** – +0,60 proc., o **Stoxx Europe 600** – +0,66 proc.

Penktadienį ryte paskelbta, kad Europos naujų automobilių registracijos apimtys gegužę augo 7,6 proc., kai tuo pat metu pernai buvo fiksuojamas -6,6 proc. apimčių traukimas. Į naujienas teigiamai reaguavo Prancūzijos automobilių gamintojai, tarp kurių „**Peugeot SA**“ kilo +2,07 proc., „**Renault SA**“ +0,94 proc., o tuo tarpu didžiųjų Vokietijos automobilių gamintojų akcijos fiksavo neženklus -0,1 proc. kritimus.

Informacinių technologijų akcijos penktadienį augo +1,28 proc. į sektorių grįžtant optimizmui po to, kai savaitės pradžioje buvo paskelbtas tyrimas apie galimą didžiųjų sektoriaus kompanijų pervertinimą. **Energetikų** bendrovės (+0,86 proc.) savaitę taip pat užbaigė kildamos, kuomet per dvi prekybos sesijas daugiau nei 3,7 proc. kritusi nafta penktadienį stabilizavosi ties 47,3 JAV dolerių kainos lygiu, šalia kurio laikosi ir šiandien ryte. Kaip ir buvo galima tikėtis, penktadienį JAV buvo pranešta, kad naftos gavybos platformų skaičius praėjusią savaitę augo 6 vnt. iki 747, o 22 savaites iš eilės trunkantis gavybos platformų skaičiaus augimas tapo ilgiausiu per pastaruosius tris dešimtmečius.

Amerikoje **Dow Jones** indeksas penktadienį stiebėsi +0,11 proc., o **S&P 500** +0,03 proc. „**Amazon.com Inc**“ akcijos kaina augo +2,07 proc. po to, kai kompanija paskelbė, kad už 13,7 mlrd. JAV dolerių įsigis mažmeninės prekybos tinklą „**Whole Foods Market Inc**“ taip plėsdama pozicijas maisto produktų prekybos rinkoje, kurioje jau anksčiau tiekė paslaugas produktų pristatymo srityje su vardu „AmazonFresh“. Naujienos neigiamai paveikė maisto produktų prekybos bendroves, kurios penktadienį krito vidutiniškai 5 proc., o didžiausias sektoriaus prekybos tinklas „**Wal-Mart Stores Inc**“ traukėsi -4,65 proc., nerimaujant, kad naujo stipraus žaidėjo atėjimas į rinką gali paskatinti kainų karus.

JAV **nekilnojamojo turto** sektorius traukėsi -0,12 proc., kuomet buvo pranešta, kad pradėtų statyti naujų gyvenamųjų namų apimtys regione gegužės mėnesį sudarė 1,09 mln. Eur. buvo dešimtadaliu mažesnės nei prognozuota, bei fiksavo mažiausią lygį nuo praėjusių metų rugsėjo. Statybų leidimų gegužę išduota 1,17 mln. arba šeštadaliu mažiau nei prognozavo analitikai.

Azijos rinkose pirmadienį vyrauja teigiamos nuotaikos, 08:38 val. Japonijos **NIKKEI 225** indeksui kylant +0,58 proc., o Kinijos **CSI 300** stiebiantis +0,74 proc.

Valiutų rinkos

GBP/USD kursas šiandien ryte 08:53 val. rodo neženklų kritimą nuo prekybos sesijos atidarymo pradžios iki 1,2773 (-0,09 proc.) kurso, rinkoms ruošiantis Britanijos išstojimo iš ES derybų pradžiai.

EUR/USD tuo tarpu kilo iki 1,1195 kurso (+0,05 proc.) teigiamai reaguojant į Prancūzijos parlamento rinkimų antrojo turo rezultatus, kurie parodė, kad naujojo šalies prezidento E. Macrono partija sugebėjo užsitikrinti rinkėjų palaikymą ir šalies parlamente turės vienvaldę daugumą.

Baltijos vertybinių popierių rinka

Baltijos akcijų rinkose penktadienį nurimus aktyvumui „**Latvijas kugnieciba**“ (-0,14 proc.) pozicijoje, bendra rinkų apyvarta krito iki 1,053 mln. Eur. **Vilniaus** indeksas augo +0,38 proc., **Talino** – +0,11 proc., o **Rygos** traukėsi -0,57 proc.























Aktyviausiai prekiauta „**Tallink Grupp**“ akcijomis, kurios krito -0,21 proc. iki 0,935 Eur kainos. „**LHV Group**“ pasiekė naujas aukštumas ties 10,00 Eur riba (+2,56 proc.) investuotojams sugeneruojant daugiau nei 162 tūkst. Eur apyvartą. Tuo tarpu „**Šiaulių banko**“ akcijas penktadienį toliau žemyn spaudė stambesni pardavėjai, kurie akcijos kainą sumažino -1,22 proc. iki 0,484 Eur.

Didesnis nei įprasta aktyvumas toliau buvo stebimas „**Grindeks**“ pozicijoje, kur akcijos kaina kilo +0,16 proc. iki 6,36 Eur ribos.




2017.06.19 Šalis Laikas Svarbiausios dienos makroekonominės naujienos Prognozė Buvusi reikšmė

Svarbesnių makroekonominių naujienų skelbiama nebus

Pasaulio rinkos

Pavadinimas	Indekso vertė	Dienos pokytis, %	Mėnesio pokytis, %	Nuo metų pradžios, %	12 mėn. pokytis, %
JAV					
 S&P 500	2433	↑0.03	2.16	8.68	17.47
 Dow Jones	21384	↑0.11	2.79	8.21	20.98
 Nasdaq Comp	6152	↓-0.22	1.12	14.28	28.15
 Russell 2000	1407	↓-0.24	2.88	3.65	22.89
Skandinavija					
 OMX Stockholm 30	1636	↑0.67	0.41	7.83	26.00
 OMX Helsinki 25	4083	↑1.20	2.77	10.95	30.68
 OMX Copenhagen 20	1005.1	↑0.45	2.43	13.70	9.84
 Oslo stock exchange	626.9	↑0.37	-3.89	1.48	18.40
Europa					
 DJ Euro STOXX 50	3544	↑0.52	-1.20	7.70	24.38
 CAC 40	5263	↑0.89	-1.15	8.25	25.50
 DAX 12753	12753	↑0.48	0.90	11.08	32.41
 FTSE 100	7464	↑0.60	-0.10	4.49	23.96
 MB 20941	20941	↑0.45	-2.91	8.87	23.74
 IBEX 35	10759	↑0.56	-0.70	15.05	28.67
Centrinė ir Rytų Europa					
 ATX 3102	3102	↓-1.00	-1.87	18.48	44.98
 WIG20 2305	2305	↑0.37	-1.04	18.31	31.35
 BUX 35512	35512	↓-0.06	1.94	10.97	35.32
 PX 990.8	990.8	↓-0.60	-2.88	7.50	19.20
 RTS 994	994	↑0.24	-8.58	-13.71	9.24
Azija					
 Nikkei 225 20062	20062	↑0.60	2.41	4.96	28.61
 Hang Seng 25844	25844	↑0.85	2.66	17.47	28.13
 Kospi 2372	2372	↑0.43	3.65	17.05	21.43
Valiutų kursai					
EUR/USD	1.12	↑0.08	0.06	6.17	-1.03
EUR/GBP	0.88	↓-0.18	-1.98	2.62	13.74
EUR/PLN	4.21	↑0.13	-0.15	4.70	4.36
EUR/RUB	64.56	↑0.11	-1.45	0.10	12.41
Žaliavų rinka					
Brent nafta	47.3	↓-0.25	-11.86	-16.84	-3.90
Auksas	1253	↓-0.10	0.11	8.70	-2.67
Palūkanų normos					
EURIBOR 6 mėn.	-0.27	0.00	-8.40	-22.62	-69.38
LIBOR USD 6 mėn.	1.43	↑0.39	0.86	8.73	54.95

Baltijos regionas

Pavadinimas	Indekso vertė	Dienos pokytis, %	Mėnesio pokytis, %	Nuo metų pradžios, %	12 mėn. pokytis, %
Baltijos šalys					
 OMX Vilnius	593.9	↑0.38	1.61	6.33	16.80
 OMX Ryga	919.7	↓-0.57	10.33	25.35	45.69
 OMX Talinas	1130.4	↑0.11	1.53	5.10	16.34
OMX Baltic Benchmark	859.9	↑0.23	2.89	9.10	22.08
NASDAQ OMX Baltic sąrašo likvidžios akcijos					
AUGA Group	0.42	0.00	-3.92	-13.84	2.96
Apranga	2.56	0.00	-1.92	-0.39	1.19
Arco Vara	1.37	0.00	-0.72	10.48	29.25
Baltika	0.280	↓-3.45	2.19	-1.06	16.67
Ekspress Grupp	1.33	↓-0.75	1.53	0.76	2.31
Grigeo Grigiškės	1.11	↑0.91	2.78	-1.77	-4.31
Grindeks	6.36	↑0.16	8.72	44.87	47.91
Klaipėdos nafta	0.465	↑0.65	6.90	-13.57	-5.10
Latvijas Gāze	9.11	↓-2.67	-2.04	3.76	-14.86
ESO	0.872	↑0.23	0.23	-0.01	-
Latvijas Balzams	9.75	0.00	10.17	29.65	37.32
LHV Group	10.00	↑2.56	4.82	-	-
Linas Agro Group	0.628	↓-0.16	-2.94	-1.57	-4.41
Merko Ehitus	9.30	↓-0.64	-2.62	2.76	16.25
Nordecon	1.28	↑6.67	-5.19	-3.76	19.63
Olainfarm	10.50	↑0.96	5.42	23.38	38.16
Olympic Entertainment Group	1.68	↑0.60	-1.18	-5.62	-13.85
Panevėžio statybos trestas	1.02	0.00	4.08	8.51	14.61
Pieno žvaigždės	1.40	0.00	2.94	-3.45	8.53
Premia Foods	0.38	↑5.93	0.27	2.18	1.90
Rokiškio sūris	2.32	↑0.87	17.77	31.07	73.13
Silvano Fashion Group	2.85	0.00	15.85	-3.72	49.80
Šiaulių bankas	0.48	↓-1.22	0.21	29.35	80.37
Tallink Grupp	0.94	↓-0.21	0.43	2.41	3.27
Tallinna Kaubamaja	9.17	↑1.33	0.77	11.42	36.66
Tallinna Vesi	12.70	↓-0.78	-3.79	-7.97	-7.30
Telia Lietuva, AB	0.90	↑0.45	-0.44	-3.54	-0.22
Vilkyškių pieninė	2.87	↑0.35	5.90	22.13	99.31
Vilniaus baldai	13.00	↑1.56	0.78	-3.70	-5.11
Žemaitijos pienas	1.64	↑1.86	9.33	53.27	104.23

Kontaktai:

Martynas Freitakas	Agnė Anzelienė	Renatas Žeknys
Makleris	Maklerė	Makleris
Tel: 8 5 258 2504	Tel: 8 5 258 2306	Tel: 8 5 258 2295
Martynas.Freitakas@swedbank.lt	Agne.Anzeliene@swedbank.lt	Renatas.Zeknys@swedbank.lt

Apžvalgą užsiprenumeruoti galima adresu: <http://www.swedbank.lt/it/articles/subscribe>
 Dėmesio! Ši apžvalga yra tik informacinio pobūdžio, t.y. pateikiama informacija jokiais aplinkybėmis negali būti interpretuojama kaip asmeninė rekomendacija, patarimas, pasiūlymas, nurodymas arba reikalavimas įsigyti ar perleisti apžvalgoje nurodytas finansines priemones ir negali būti jokio vėliau sudaryto sandorio pagrindas ar sudedamoji dalis. Visa pateikta informacija yra surinkta iš viešai prieinamų šaltinių (įmonių, vertybinių popierių biržų, naujienų agentūrų ir kitų). Duomenų šaltinis: „Bloomberg“, „Reuters“, „Swedbank“, „Nasdaq OMX“. Mes neatlikome informacijos tikrinimo ir/ar vertinimo, dėl to negarantuojame informacijos tikslumo, pilnumo ar aktualumo, ir neatsakome už nuostolius, kurie gali atsirasti, kai investuojama remiantis tokia informacija. Pateikta apžvalga taip pat nėra apsaugota nuo skirtingų duomenų ir/ar informacijos palyginimo problemų, dėl įmonių keičiamos apskaitos ir finansinės atskaitomybės paruošimo praktikos (t.y. pasikeitę apskaitos standartai, finansinių ataskaitų konsolidavimo praktikos pasikeitimas ir pan.). Dėl šios priežasties istoriniai palyginamieji duomenys gali būti neprekinami. Draudžiama kopijuoti, spausdinti ar kitaip komerciniais tikslais atgaminti bei platinti šią apžvalgą arba bet kurią jos dalį be „Swedbank“, AB sutikimo. Cituojant būtina nuoroda į šaltinį.