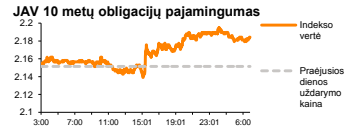
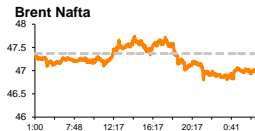
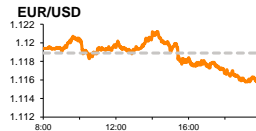
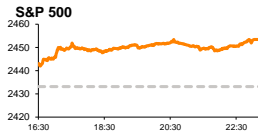


Rytinė finansų rinkų apžvalga

Finansų rinkų tarnyba – antradienis, 2017 m. birželio 20 d.

Dienos prekyba



Finansų makleris
Martynas Freitakas
(8 5) 258 2504

- Rinkų optimizmą skatino teigiamos FED prognozės bei rinkimų rezultatai Prancūzijoje
- Pasiūlos mažėjimo metalų rinkoje nematantys analitikai penktadaliu nurėžė geležies rūdos kainos prognozes 2017 metams

Pasaulio finansų rinkų tendencijos

Vasarišku likvidumu pažymėtose Europos rinkose pirmadienį dauguma akcijų indeksų kilo, investuotojams vertinant Prancūzijos parlamento rinkimų rezultatus, bei atkreipiant dėmesį į didesnių išpardavimų per pastarąjį laikotarpį sulaukusias akcijas. Vokietijos **DAX** fiksavo naują rekordą kildamas +1,07 proc., derybas dėl išstojimo iš ES vakar pradėjusios Britanijos **FTSE 100** indekso akcijos vakar augo +0,81 proc., o **Stoxx Europe 600** stiebėsi +0,86 proc.

Prancūzijos **CAC 40** vakar stiebėsi +0,90 proc., kuomet buvo pranešta, kad šalies prezidento **E. Macrono** vadovaujama liberalių pažiūrų partija kartu su savo sąjungininkais šalies parlamento rinkimuose gavo daugiau nei 60 proc. rinkėjų palaikymą ir parlamente suformuos stipriausią valdančiąją daugumą per pastaruosius 15 metų.

Kalnakasybos sektoriaus akcijos vakar fiksavo didžiausią dienos kilimą ir savo vertes didino vidutiniškai +1,58 proc., nepaisant to, kad „Citigroup“ analitikai vakar atnaujino **geležies rūdos** kainos prognozes sumažindami jas penktadaliu. Prognozuojama, kad dėl kylančios pasiūlos, geležies rūdos tonos kaina trečiąjį šių metų ketvirtį turėtų būti vidutiniškai lygi 51 JAV doleriams (buvusi prognozė – 64 JAV doleriai), o metų gale kristi iki 48 JAV dolerių (buvo – 60 JAV dolerių). Citigroup taip pat sumažino didžiųjų kalnakasybos kompanijų „**BHP Billiton**“ bei „**Rio Tinto**“ prognozes, tačiau paliko abiem kompanijoms pirkimo rekomendacijas. Tolimesnio geležies rūdos kritimo tikisi ir „**Barclays Plc**“ analitikai, kurie per artimiausius keletą mėnesių šioje pozicijoje tikisi sulaukti 55 JAV dolerių už toną kainos. Geležies rūdos kaina nuo šių metų pradžios yra kritusi beveik 16 proc., ir ketvirtą savaitę nenutolsta nuo 63 JAV dolerių už toną kainos. Tuo tarpu Europos kalnakasybos sektorius nuo metų pradžios fiksuoja -2,60 proc. kritimą.

Europos **energetikų** sektorius vakar kilo +0,85 proc., tačiau vis dar fiksuoja beveik 7 proc. metinį kritimą. **Brent** rūšies naftos kaina, kuri nuo metų pradžios jau yra kritusi 17,5 proc., antrą prekybos sesiją iš eilės laikosi žemiau 47 JAV dolerių ribos, rinkose laukiant nežymaus 1,2 mln. barelių JAV savaitinio naftos atsargų lygio mažėjimo, bei neramiai stebint Libijos naftos apimčių augimą, kuris šiuo metu yra pasiekęs 4 metų aukštumą.

Amerikoje buvo fiksuojami nauji rekordai, **Dow Jones** vakar augant +0,68 proc., o **S&P 500** +0,83 proc. Gynybiniai **telekomunikacijų** (-0,20 proc.) bei **komunalinių paslaugų** (-0,37 proc.) sektoriai kartu su **JAV 10 metų obligacijomis** patyrė pardavėjų spaudimą, optimistiškai nusiteikusioms rinkoms reaguojant į **Niujorko FED** vadovo bei **Janet Yellen** komentarus, kad stipri regiono darbo rinka turėtų teigiamai paveikti pastaruosiu metu prastus rezultatus fiksuojančius regiono infliacijos rodiklius.

Azijoje šiandien 09:55 val. po pozityvaus FED komentaro Japonijos **NIKKEI 225** indeksas kilo +0,81 proc., o Kinijos **CSI 300** neženkliai traukėsi -0,21 proc.

Valiutų rinkos

Teigiamai į JAV darbo rinkos įtaką ekonomikai sureagavo ir **JAV dolerio** kursas, kuris vakar augo +0,40 proc. didžiųjų valiutų krepšelio atžvilgiu. **EUR/USD** kursas vakar į naujienas reagavo fiksuodamas -0,27 proc. kritimą, o šiandien ryte ženklus pokyčio nerodė ir buvo lygus 1,1151 (-0,07 proc.).

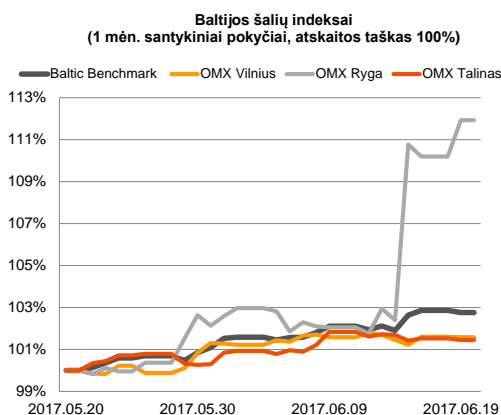
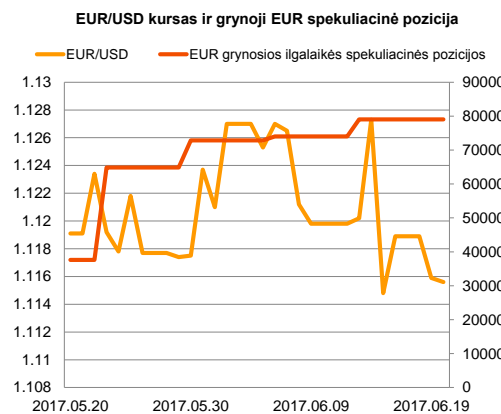
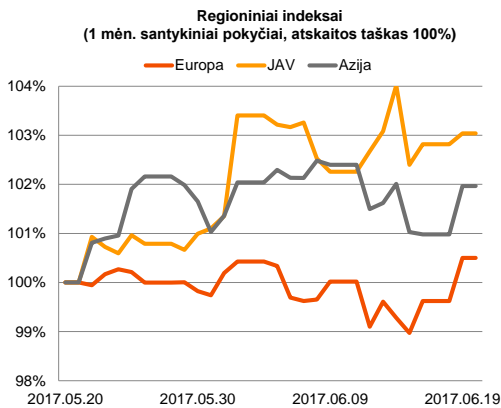
Prasidėjus Britanijos išstojimo iš ES deryboms, **EUR/GBP** kursas trečią iš eilės prekybos sesiją stabilios krypties nerodo, šiandien ryte 10:15 val. kainuodamas 0,87442 (-0,13 proc.)

Baltijos vertybinių popierių rinka

Baltijos biržose vakar sugeneruota apyvarta pasiekė beveik 1,476 Eur ribą. **Vilniaus** indeksas krito -0,02 proc., **Talino** -0,08 proc., o **Rygos** stiebėsi +1,74 proc.























„**Latvijas Gaze**“ akcijos vakar augo +5,16 proc. iki 9,58 Eur kainos, po to kai penktadienį bendrovė patvirtino 0,93 Eur už akciją dividendus, kurių pajamingumas lyginant su vakarykšte rinkos uždarymo kaina yra lygus 9,7 proc.

„**Silvano Fashion Group**“ akcijos vakar krito -2,11 proc. investuotojams fiksuojant pelnus po 20 proc. akcijos vertės augimo, kuris įvyko per pastarąjį mėnesį. Išpardavimas vyko ir „**Klaipėdos naftos**“ pozicijoje, kur akcijos kaina vakar krito -2,58 proc. iki 0,453 Eur.






Svarbesnių makroekonominių naujienų skelbiama nebus

Pasaulio rinkos

Pavadinimas	Indekso vertė	Dienos pokytis, %	Mėnesio pokytis, %	Nuo metų pradžios, %	12 mėn. pokytis, %
JAV					
 S&P 500	2453	↑ 0.83	3.01	9.59	17.77
 Dow Jones	21529	↑ 0.68	3.48	8.94	20.92
 Nasdaq Comp	6239	↑ 1.42	2.55	15.90	28.98
 Russell 2000	1418	↑ 0.81	3.71	4.49	22.49
Skandinavija					
 OMX Stockholm 30	1653	↑ 1.07	1.48	8.98	23.36
 OMX Helsinki 25	4140	↑ 1.39	4.19	12.49	28.33
 OMX Copenhagen 20	1019.9	↑ 1.48	3.95	15.38	9.20
 Oslo stock exchange	632.7	↑ 0.93	-2.99	2.42	16.74
Europa					
 DJ Euro STOXX 50	3580	↑ 1.01	-0.21	8.78	21.64
 CAC 40	5311	↑ 0.90	-0.26	9.22	22.35
 DAX 12889	12889	↑ 1.07	1.98	12.26	29.38
 FTSE 100	7524	↑ 0.81	0.71	5.33	21.27
 MB 21014	21014	↑ 0.35	-2.57	9.25	21.10
 IBEX 35	10849	↑ 0.83	0.12	16.00	25.46
Centrinė ir Rytų Europa					
 ATX 3152	3152	↑ 1.59	-0.31	20.36	43.72
 WIG20 2334	2334	↑ 1.29	0.24	19.83	30.13
 BUX 35948	35948	↑ 1.23	3.19	12.33	35.33
 PX 1004.0	1004.0	↑ 1.34	-1.58	8.94	19.68
 RTS 998	998	↑ 0.40	-8.22	-13.36	6.77
Azija					
 Nikkei 225 20290	20290	↑ 1.11	3.57	6.15	27.09
 Hang Seng 25923	25923	↓ -0.01	2.97	17.83	26.39
 Kospi 2372	2372	↑ 0.04	3.64	17.04	19.72
Valiutų kursai					
EUR/USD	1.12	↓ -0.03	-0.69	5.77	-1.41
EUR/GBP	0.88	↓ -0.03	-1.44	2.52	13.63
EUR/PLN	4.22	↓ -0.16	-0.49	4.36	4.02
EUR/RUB	65.07	↑ 0.10	-2.28	-0.68	11.54
Žaliavų rinka					
Brent nafta	47.0	↑ 0.17	-12.35	-17.30	-7.23
Auksas	1245	↓ -0.17	-1.24	7.98	-3.31
Palūkanų normos					
EURIBOR 6 mėn.	-0.27	0.00	-7.97	-22.62	-70.44
LIBOR USD 6 mėn.	1.43	↑ 0.39	0.86	8.73	54.95

Baltijos regionas

Pavadinimas	Indekso vertė	Dienos pokytis, %	Mėnesio pokytis, %	Nuo metų pradžios, %	12 mėn. pokytis, %
Baltijos šalys					
 OMX Vilnius	593.7	↓ -0.02	1.59	6.31	16.53
 OMX Ryga	935.7	↑ 1.74	12.24	27.52	47.51
 OMX Talinas	1129.4	↓ -0.08	1.45	5.02	17.22
OMX Baltic Benchmark	859.0	↓ -0.10	2.79	8.99	22.88
NASDAQ OMX Baltic sąrašo likvidžios akcijos					
AUGA Group	0.42	0.00	-3.92	-13.84	2.96
Apranga	2.53	↓ -1.17	-3.07	-1.56	0.00
Arco Vara	1.37	0.00	-0.72	10.48	28.04
Baltika	0.285	↑ 1.79	4.01	0.71	12.20
Ekspress Grupp	1.35	↑ 1.50	3.05	2.27	3.85
Grigeo Grigiškės	1.12	↑ 0.90	3.70	-0.88	-2.61
Grindeks	6.39	↑ 0.47	9.23	45.56	48.60
Klaipėdos nafta	0.453	↓ -2.58	4.14	-15.80	-8.48
Latvijas Gāze	9.58	↑ 5.16	3.01	9.11	-11.30
ESO	0.873	↑ 0.11	0.34	-0.01	-
Latvijas Balzams	10.00	↑ 2.56	12.99	32.98	40.85
LHV Group	10.10	↑ 1.00	5.87	-	-
Linas Agro Group	0.633	↑ 0.80	-2.16	-0.78	-4.52
Merko Ehitus	9.30	0.00	-2.62	2.76	16.25
Nordecon	1.26	↓ -1.56	-6.67	-5.26	17.76
Olainfarm	10.50	0.00	5.42	23.38	39.63
Olympic Entertainment Group	1.68	0.00	-1.18	-5.62	-12.95
Panevėžio statybos trestas	1.03	↑ 0.98	5.10	9.57	15.73
Pieno žvaigždės	1.40	0.00	2.94	-3.45	8.53
Premia Foods	0.38	0.00	0.27	2.18	0.54
Rokiškio sūris	2.32	0.00	17.77	31.07	73.13
Silvano Fashion Group	2.79	↓ -2.11	13.41	-5.74	48.15
Šiaulių bankas	0.48	0.00	0.21	29.35	81.50
Tallink Grupp	0.93	↓ -1.07	-0.64	1.31	4.43
Tallinna Kaubamaja	9.06	↓ -1.20	-0.44	10.09	36.24
Tallinna Vesi	12.60	↓ -0.79	-4.55	-8.70	-8.03
Telia Lietuva, AB	0.91	↑ 0.56	0.11	-3.00	0.00
Vilkyškių pieninė	2.87	0.00	5.90	22.13	100.70
Vilniaus baldai	13.10	↑ 0.77	1.55	-2.96	-4.38
Žemaitijos pienas	1.64	0.00	9.33	53.27	102.47

Kontaktai:

Martynas Freitakas	Agnė Anzelenė	Renatas Žeknys
Makleris	Maklerė	Makleris
Tel: 8 5 258 2504	Tel: 8 5 258 2306	Tel: 8 5 258 2295
Martynas.Freitakas@swedbank.lt	Agne.Anzeliene@swedbank.lt	Renatas.Zeknys@swedbank.lt

Apžvalgą užsiprenumeruoti galima adresu: <http://www.swedbank.lt/it/articles/subscribe>

Dėmesio! Ši apžvalga yra tik informacinio pobūdžio, t.y. pateikiama informacija jokiais aplinkybėmis negali būti interpretuojama kaip asmeninė rekomendacija, patarimas, pasiūlymas, nurodymas arba reikalavimas įsigyti ar parduoti apžvalgoje nurodytas finansines priemones ir negali būti jokio vėliau sudaryto sandorio pagrindas ar sudedamoji dalis. Visa pateikta informacija yra surinkta iš viešai prieinamų šaltinių (įmonių, vertybinių popierių biržų, naujienų agentūrų ir kitų). Duomenų šaltiniai: „Bloomberg“, „Reuters“, „Swedbank“, „Nasdaq OMX“. Mes neatliekame informacijos tikrinimo ir/ar vertinimo, dėl to negarantuojame informacijos tikslumo, pilnumo ar aktualumo, ir neatsakome už nuostolius, kurie gali atsirasti, kai investuojama remiantis tokia informacija. Pateikta apžvalga taip pat nėra apsaugota nuo skirtingų duomenų ir/ar informacijos palyginimo problemų, dėl įmonių keičiamos apskaitos ir finansinės atskaitomybės pakuotimo praktikos (t.y. pasikeitę apskaitos standartai, finansinių ataskaitų konsolidavimo praktikos pasikeitimas ir pan.). Dėl šios priežasties istoriniai palyginamieji duomenys gali būti neprekinami. Draudžiama kopijuoti, spausdinti ar kitaip komerciniais tikslais atgaminti bei platinti šią apžvalgą arba bet kurią jos dalį be „Swedbank“, AB sutikimo. Cituojant būtina nuoroda į šaltinį.