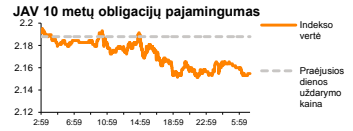
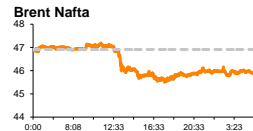
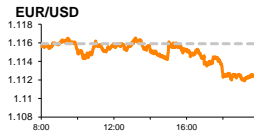
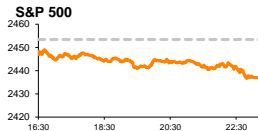


Rytinė finansų rinkų apžvalga

Finansų rinkų tarnyba – trečiadienis, 2017 m. birželio 21 d.

Dienos prekyba



Finansų makleris
Martynas Freitakas
(8 5) 258 2504

- Prekybą rinkose diktavo gamtos išteklių kainos
- Britanijos centrinis bankas nekels bazinės palūkanų normos, neįvertinęs būsimos Brexit derybų įtakos šalies ekonomikai

Pasaulio finansų rinkų tendencijos

Pirmadienį vykęs augimas ilgalaikio tvarumo neparodė, o vakar daugumoje rinkos pozicijų įsitvirtinę pardavėjai mažino indeksų vertes. **Stoxx Europe 600** sudėtyje kilimus fiksavo mažiau nei trečdalis kompanijų, o bendra indekso vertė traukėsi -0,70 proc. Tuo tarpu Vokietijos **DAX** krito -0,58 proc., o Britanijos **FTSE 100** -0,68 proc.

Energetikų (-2,07 proc.) bei **kalknasių** (-1,18 proc.) sektorių akcijos vakar krito labiausiai, investuotojams naudojantis pirmadienį fiksuotu pozicijų kilimu bei išparduodant prastomis perspektyvomis pasižyminčias kompanijų akcijas. **Brent** rūšies naftos barelio kaina vakar krito dar vienu doleriu ir trečiadienio rytą laikosi žemiau 46 JAV dolerių ribos, kuri yra žemiausia per pastaruosius 7 mėnesius, rinkoje toliau bandant įvertinti augančios Libijos bei JAV naftos gavybos įtaką rinkai. Beveik 1,4 JAV dolerių (-2,2 proc.) kritimas nuo antradienio fiksuojamas ir **geležies rūdos** pozicijoje, kurioje vienos tonos žaliavos kaina šiandien ryte buvo lygi 62,3 JAV doleriams.

Pardavėjai dominavo ir už Atlanto, kur **Dow Jones** vakar traukėsi -0,29 proc., o **S&P 500** -0,67 proc. **Technologijų** sektoriaus akcijos po to, kai pirmadienį užfiksavo didžiausią kilimą šiais metais, vakar krito -0,78 proc. **Nekilnojamojo turto** sektoriaus akcijos krito -0,21 proc. ir fiksavo vienus mažiausių netekimų praėjusios sesijos metu, rinkose laukiant gegužės mėnesio gyvenamųjų namų pardavimų apimčių. Prognozuojama, kad praėjusį mėnesį JAV turėjo būti parduota 5,55 mln. gyvenamųjų namų, arba -0,4 proc. mažiau lyginant su balandžiu.

Azijos rinkos šiandien taip pat yra linkę kristi. 09:30 val. Japonijos **NIKKEI 225**, po to, kai vakar pasiekė aukščiausią kainą lygią nuo 2015 m. rugpjūčio, šiandien ryte krito -0,45 proc., Kinijos **CSI 300** stiebėsi +0,76 proc., o metalų rūdų kainų kritimas davė postūmį Australijos **ASX 200** indekso mažėjimui -1,59 proc.

Valiutų rinkos

Britanijos svaro kursas vakar krito, šalies centrinio banko vadovui **Markui Corney** paskelbus, kad nepaisant augančios infliacijos, nebus skubama didinti bazinės palūkanų normos, prieš tai banko atstovams siekiant įvertinti realiąją Britanijos išstojo ir ES įtaką ekonomikai. Po banko vadovo pranešimo tikimybė, kad bazinė palūkanų norma Britanijoje gali būti pakelta rugpjūčio pradžioje vykšančio susitikimo metu krito nuo 15,4 iki 3,1 proc., o kad palūkanos gali būti pakeltos paskutinio šiais metais vykšančio susitikimo metu gruodį – nuo 33,5 iki 20,3 proc. **EUR/GBP** kursas vakar į naujienas reagavo +0,64 proc. augimu ir šiandien ryte 09:49 val. toliau rodo augimo tendenciją fiksuodamas 0,8829 kursą (+0,19 proc.)

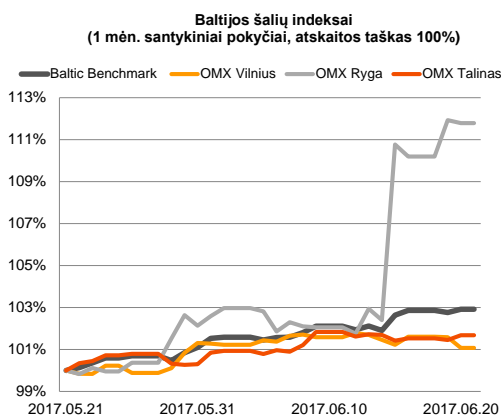
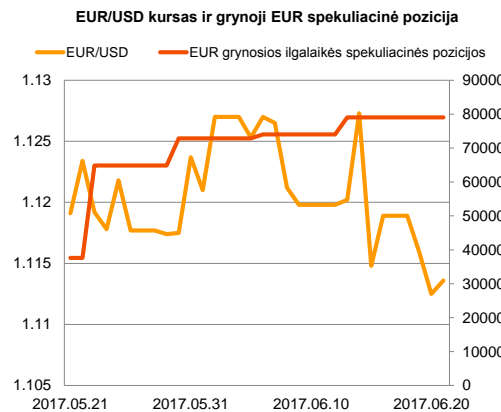
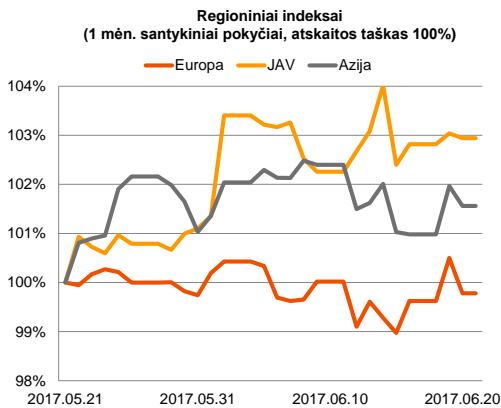
Dolerio kursas (+0,22 proc.) vakar toliau išlaikė kilimo tendenciją didžiųjų pasaulio valiutų krepšelio atžvilgiu po to, kai FED pirmadienį išreiškė pasitikėjimą regiono darbo rinkos rodikliais bei teigiama įtaka ekonomikos augimui. **EUR/USD** kursas po vakar užfiksavimo -0,30 proc. kritimo, šiandien ryte, 09:50 val. buvo lygus 1,1134 (+0,08 proc.)


Baltijos vertybinių popierių rinka

Baltijos vertybinių popierių rinkoje, vakar **Vilniaus** indeksas traukėsi -0,51 proc., **Rygos** -0,14 proc., o **Talino** augo +0,23 proc. Bendra rinkos apyvarta pasiekė beveik 1,317 mln. Eur ribą.























Naujienu rinkoje nebuvo pateikta, o aktyviausiai prekiauta „**Silvano Fashion Group**“ akcijomis, kurios vakar toliau krito antrą sesiją iš eilės ir pasiekė 2,76 Eur kainą (-1,08 proc.).

Nurimus susijusių asmenų kainos spaudimui, neženklų augimą fiksavo „**Šiaulių banko**“ akcijos, kurios vakar augo +0,21 proc. iki 0,485 Eur. Augimas taip pat užfiksotas „**LHV Group**“ pozicijoje, kur sesijos pabaigoje buvo akcijos kaina buvo lygi 10,300 Eur (+1,98 proc.).






2017.06.21	Šalis	Laikas	Svarbiausios dienos makroekonominės naujienos	Prognozė	Buvusi reikšmė
	JAV	17:00	Pastatytų gyvenamųjų namų pardavimų apimtys	Gegužės mėn.	5.55 mln. 5.57 mln.

Pasaulio rinkos

Pavadinimas	Indekso vertė	Dienos pokytis, %	Mėnesio pokytis, %	Nuo metų pradžios, %	12 mėn. pokytis, %
JAV					
 S&P 500	2437	▼ -0.67	2.32	8.85	16.67
 Dow Jones	21467	▼ -0.29	3.18	8.63	20.40
 Nasdaq Comp	6188	▼ -0.82	1.71	14.95	27.75
 Russell 2000	1403	▼ -1.07	2.61	3.38	21.59
Skandinavija					
 OMX Stockholm 30	1648	▼ -0.35	1.13	8.60	22.54
 OMX Helsinki 25	4111	▼ -0.70	3.46	11.70	27.16
 OMX Copenhagen 20	1016.7	▼ -0.31	3.62	15.02	8.20
 Oslo stock exchange	630.7	▼ -0.32	-3.29	2.10	16.48
Europa					
 DJ Euro STOXX 50	3561	▼ -0.53	-0.73	8.21	20.00
 CAC 40	5294	▼ -0.32	-0.58	8.87	21.21
 DAX	12815	▼ -0.58	1.39	11.62	27.95
 FTSE 100	7473	▼ -0.68	0.03	4.62	20.01
 MB	20810	▼ -0.97	-3.51	8.19	19.38
 IBEX 35	10746	▼ -0.95	-0.82	14.91	23.98
Centrinė ir Rytų Europa					
 ATX	3098	▼ -1.70	-2.00	18.32	40.79
 WIG20	2303	▼ -1.35	-1.11	18.22	27.75
 BUX	35990	▲ 0.11	3.31	12.46	34.23
 PX	998.2	▼ -0.58	-2.15	8.31	18.51
 RTS	981	▼ -1.73	-9.81	-14.87	4.67
Azija					
 Nikkei 225	20145	▼ -0.42	2.83	5.39	24.59
 Hang Seng	25700	▼ -0.55	2.09	16.82	24.35
 Kospi	2354	▼ -0.63	2.87	16.17	18.74
Valiutų kursai					
EUR/USD	1.11	▲ 0.10	-0.87	5.58	-1.09
EUR/GBP	0.88	▼ -0.03	-2.06	3.17	14.78
EUR/PLN	4.25	▲ 0.00	-1.11	3.71	3.58
EUR/RUB	66.29	▲ 0.15	-4.08	-2.52	8.85
Žaliavų rinka					
Brent nafta	45.9	▼ -0.20	-14.33	-19.17	-9.27
Auksas	1247	▲ 0.24	-1.10	8.13	-1.78
Palūkanų normos					
EURIBOR 6 mėn.	-0.27	0.00	-7.97	-22.62	-70.44
LIBOR USD 6 mėn.	1.43	▲ 0.04	1.28	8.77	55.00

Baltijos regionas

Pavadinimas	Indekso vertė	Dienos pokytis, %	Mėnesio pokytis, %	Nuo metų pradžios, %	12 mėn. pokytis, %
Baltijos šalys					
 OMX Vilnius	590.7	▼ -0.51	1.07	5.77	15.90
 OMX Ryga	934.4	▼ -0.14	12.09	27.34	47.15
 OMX Talinas	1132.0	▲ 0.23	1.68	5.25	17.37
OMX Baltic Benchmark	860.4	▲ 0.15	2.95	9.16	22.78
NASDAQ OMX Baltic sąrašo likvidžios akcijos					
AUGA Group	0.41	▼ -1.20	-5.07	-14.88	1.73
Apranga	2.54	▲ 0.40	-2.68	-1.17	0.40
Arco Vara	1.33	▼ -2.92	-3.62	7.26	24.30
Baltika	0.287	▲ 0.70	4.74	1.41	14.80
Ekspress Grupp	1.35	0.00	3.05	2.27	6.30
Grigeo Grigiškės	1.12	0.00	3.70	-0.88	-3.45
Grindeks	6.35	▼ -0.63	8.55	44.65	45.98
Klaipėdos nafta	0.450	▼ -0.66	3.45	-16.36	-7.60
Latvijas Gāze	9.59	▲ 0.10	3.12	9.23	-11.20
ESO	0.870	▼ -0.34	0.00	-0.02	-
Latvijas Balzams	9.81	▼ -1.90	10.85	30.45	37.20
LHV Group	10.30	▲ 1.98	7.97	-	-
Linus Agro Group	0.633	0.00	-2.16	-0.78	-4.52
Merko Ehitus	9.27	▼ -0.32	-2.93	2.43	17.19
Nordecon	1.26	0.00	-6.67	-5.26	16.67
Olainfarm	10.50	0.00	5.42	23.38	39.63
Olympic Entertainment Group	1.67	▼ -0.60	-1.76	-6.18	-13.02
Panevėžio statybos trestas	1.01	▼ -1.94	3.06	7.45	10.38
Pieno žvaigždės	1.40	0.00	2.94	-3.45	9.38
Premia Foods	0.38	0.00	0.27	2.18	0.54
Rokiškio sūris	2.31	▼ -0.43	17.26	30.51	72.39
Silvano Fashion Group	2.76	▼ -1.08	12.20	-6.76	45.07
Šiaulių bankas	0.49	▲ 0.21	0.41	29.62	81.87
Tallink Grupp	0.92	▼ -0.11	-0.75	1.20	3.34
Tallinna Kaubamaja	9.16	▲ 1.10	0.66	11.30	37.13
Tallinna Vesi	12.50	▼ -0.79	-5.30	-9.42	-8.09
Telia Lietuva, AB	0.90	▼ -1.10	-1.00	-4.07	-1.76
Vilkyškių pieninė	2.84	▼ -1.05	4.80	20.85	98.60
Vilniaus baldai	13.00	▼ -0.76	0.78	-3.70	-5.80
Žemaitijos pienas	1.64	0.00	9.33	53.27	102.47

Kontaktai:

Martynas Freitakas	Agnė Anzelienė	Renatas Žeknys
Makleris	Maklerė	Makleris
Tel: 8 5 258 2504	Tel: 8 5 258 2306	Tel: 8 5 258 2295
Martynas.Freitakas@swedbank.lt	Agne.Anzeliene@swedbank.lt	Renatas.Zeknys@swedbank.lt

Apžvalgą užsiprenumeruoti galima adresu: <http://www.swedbank.lt/articles/subscribe>
Dėmesio! Ši apžvalga yra tik informacinio pobūdžio, t.y. pateikiama informacija jokiais aplinkybėmis negali būti interpretuojama kaip asmeninė rekomendacija, patarimas, pasiūlymas, nurodymas arba reikalavimas įsigyti ar parduoti apžvalgoje nurodytas finansines priemones ir negali būti jokio vėliau sudaryto sandorio pagrindas ar sudedamoji dalis. Visa pateikta informacija yra surinkta iš viešai prieinamų šaltinių (įmonių, vertybinių popierių biržų, naujienų agentūrų ir kitų). Duomenų šaltiniai: „Bloomberg“, „Reuters“, „Swedbank“, „Nasdaq OMX“. Mes neatliekame informacijos tikrinimo ir/ar vertinimo, dėl to negarantuojame informacijos tikslumo, pilnumo ar aktualumo, ir neatsakome už nuostolius, kurie gali atsirasti, kai investuojama remiantis tokia informacija. Pateikta apžvalga taip pat nėra apsaugota nuo skirtingų duomenų ir/ar informacijos palyginimo problemų, dėl įmonių keičiamos apskaitos ir finansinės atskaitomybės paruošimo praktikos (t.y. pasikeitę apskaitos standartai, finansinių ataskaitų konsolidavimo praktikos pasikeitimas ir pan.). Dėl šios priežasties istoriniai palyginamieji duomenys gali būti neprekinami. Draudžiama kopijuoti, spausdinti ar kitaip komerciniais tikslais atgaminti bei platinti šią apžvalgą arba bet kurią jos dalį be „Swedbank“, AB sutikimo. Cituojant būtina nuoroda į šaltinį.