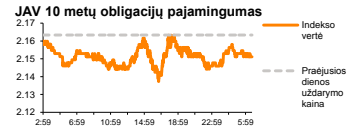
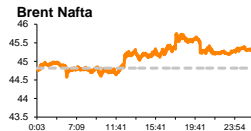
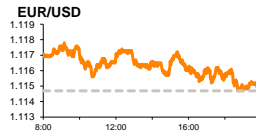
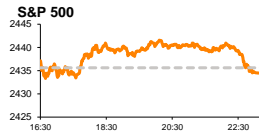


Rytinė finansų rinkų apžvalga

Finansų rinkų tarnyba – penktadienis, 2017 m. birželio 23 d.

Dienos prekyba



Finansų makleris
Martynas Freitakas
(8 5) 258 2504

- Respublikonai pristatė naują sveikatos apsaugos planą
 - JAV praėjusią savaitę toliau didino naftos gavybą
- ## Pasaulio finansų rinkų tendencijos

Po dvi iš eilės sesijas vykusio akcijų vertės kritimo, Europos indeksai vakar fiksavo neženklius augimus. Vokietijos **DAX** augo +0,15 proc., Britanijos **FTSE 100** krito -0,11 proc., o **Stoxx Europe 600** stiebėsi +0,01 proc.

Europos **sveikatos apsaugos** sektorius stiebėsi +1,90 proc. investuotojams sekant situaciją JAV, kur **Respublikonų** atstovai vakar pristatė naują **sveikatos apsaugos planą**, už kurį šalies Senatas turėtų balsuoti kitą savaitę. Naujasis planas turėtų panaikinti pašalpas sveikatos priežiūrai, kurios pagal **Obamacare** planą buvo prieinamos skurdnesniems gyventojams, tačiau tuo pat metu suteiktų mokesčių lengvatą didesnei daliai žemas pajamas uždirbančių gyventojų lyginant su prieš tai buvusiu planu. Sveikatos draudimas, kaip ir anksčiau turėtų būti apmokestinamas nepriklausomai nuo paciento sveikatos būklės ar ligos istorijos, tačiau naujajame plane valstijoms sudaromos didesnės sąlygos reguliuoti šį draudimą, o tai atskirose valstijose leistų skirtingai apriboti sveikatos draudimo teikiamas naudas. Kaip ir planuota anksčiau, naujasis planas sudaro sąlygas vyresnių asmenų draudimą daryti 5 kartus brangesnį lyginant su jaunais asmenimis, kai tuo tarpu **Obamacare** programoje maksimalus skirtumas tarp šių draudimų kainų buvo 3 kartai. Respublikonai taip pat siekia panaikinti būtinybę amerikiečiams turėti privalomą sveikatos draudimą, siekdami panaikinti mokesťines nuobaudas draudimo neturintiems, bei panaikina reikalavimus didesnėms kompanijoms suteikti draudimą savo darbuotojams. Vakarietiškas planas dar neturi pakankamo palaikymo Senate ir beveik neabejojama, kad turės būti koreguojamas, keliems įtakingiems respublikonų atstovams argumentuojant tuo, kad naujojoje programoje apibrėžiami punktai nesudaro amerikiečiams geresnių sveikatos apsaugos sąlygų, nei kad buvo užtikrinta prieš tai egzistavusiame **Obamacare** plane. Prognozuojama, kad naujoji programa per artimiausius 4 metus reikalautų papildomų 50 mlrd. JAV dolerių išlaidų, siekiant kompensuoti veiklos pokyčius sveikatos apsaugos draudimo bendrovėms.

Sveikatos apsaugos sektoriaus kompanijos ženklus augimus fiksavo ir JAV, S&P 500 indekso sudėtyje vakar besistiebdamos +1,06 proc. Tuo tarpu pats **S&P 500** indekso vakar traukėsi -0,05 proc., o **Dow Jones** neteko -0,06 proc. vertės.

Energetikų pozicijose vakar stabilizavosi kompanijų kritimas, po to, kai trečiadienį Brent rūšies naftos kaina krito žemiau 45 JAV dolerių už barelį ribos. **JAV žaliavinės naftos atsargos** praėjusią savaitę traukėsi -2,451 mln. barelių ir dvigubai viršijo analitikų prognozes. Benzino atsargos per savaitę krito 578 tūkst. barelių ir nustebino analitikus, kurie tikėjosi 500 tūkst. barelių atsargų augimo. Nepaisant to, kad JAV naftos importas bei naftos perdirbėjų apimtys krito, duomenys parodė, kad JAV praėjusią savaitę toliau didino žaliavų gavybą, kuri šiuo metu siekia 9,350 mln. barelių per dieną ir praėjusią savaitę augo +0,21 proc. **Energetikų** akcijos, kurios per šią savaitę yra netekę beveik 6,5 proc. vertės vakar traukėsi -0,12 proc., o **Brent** rūšies naftos kaina, kuri trečiadienį užfiksavo 44,8 JAV dolerių kainą, antrą prekybos sesiją palaipsniui kyla ir šiandien ryte 08:53 val kainuoja 45,48 JAV dolerius (+0,57 proc.)

Azijos akcijos šiandien taip pat ženklų pokyčių nerodo, 09:00 val. Japonijos **NIKKEI 225** indeksui augant +0,10 proc., o Kinijos **CSI 300** krentant -0,29 proc.

Valiutų rinkos

EUR/USD poroje trečią sesiją iš eilės euras fiksuoja neženklių augimą ir nuo trečiadienio yra sustiprėjęs +0,35 proc. Šiandien ryte, 09:05 val. už vieną eurą buvo mokama 1,1166 JAV doleriai.

Dolerio atžvilgiu trečią sesiją stiprėja ir Britanijos svaras, kuris šiandien ryte **GBP/USD** poroje fiksuoja 1,2709 kursą ir nuo penktadienio prekybos pradžios jau yra pakilęs +0,33 proc.

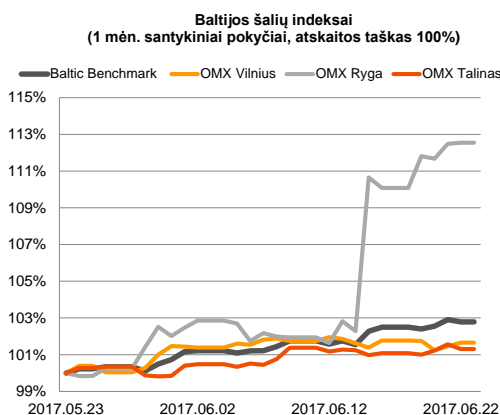
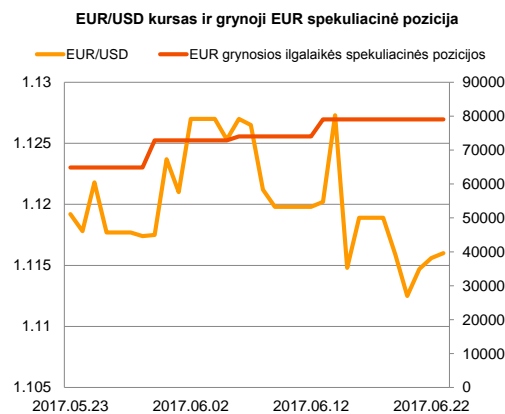
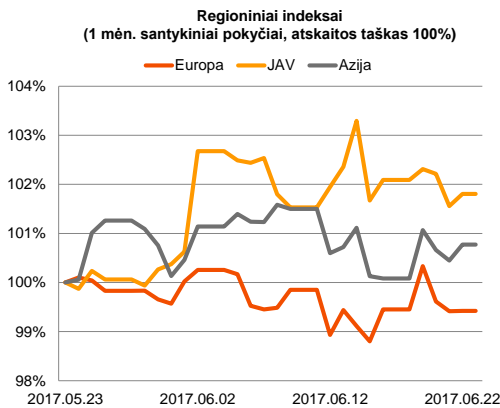
Baltijos vertybinių popierių rinka

Ketvirtadienio prekybos metu **Vilniaus** indeksas kilo +0,20 proc., **Rygos** +0,07 proc., o **Talino** krito -0,26 proc. Prekybos metu sugeneruota apyvarta pasiekė beveik 794 tūkst. Eur ribą, o aktyviausiai prekiauta 0,03 Eur už akciją dividendus siūlančios „**Tallink Grupp**“ akcijomis, kurios vakar krito -0,43 proc. iki 0,921 Eur kainos.

Suaktyvėjusius smulkiuosius pirkėjus vėl nuslopino stambieji „**Šiaulių banko**“ akcijų pardavėjai, kurie akcijos kainą sumažino -0,82 proc. iki 0,486 Eur.

Padidėjusiu pirkėjų aktyvumu vakar pasižymėjo „**Grindeks**“ akcijos, kurios vakar stiebėsi +2,36 proc. iki 6,50 Eur kainos.

Šiandien prekyba Rygos bei Talino biržose nebus vykdoma



2017.06.23	Šalis	Laikas	Svarbiausios dienos makroekonominės naujienos	Progozė	Buvusi reikšmė	
	Vokietija	10:30	Preliminarus pramonės užsakymų rodiklis	Birželio mėn.	59.0	59.5
	Vokietija	10:30	Preliminarus paslaugų užsakymų rodiklis	Birželio mėn.	55.4	55.4
	Vokietija	10:30	Preliminarus bendras užsakymų rodiklis	Birželio mėn.	57.2	57.4
	Euro zona	11:00	Preliminarus pramonės užsakymų rodiklis	Birželio mėn.	56.8	57.0
	Euro zona	11:00	Preliminarus paslaugų užsakymų rodiklis	Birželio mėn.	56.1	56.3
	Euro zona	11:00	Preliminarus bendras užsakymų rodiklis	Birželio mėn.	56.6	56.8
	JAV	16:45	Preliminarus pramonės užsakymų rodiklis	Birželio mėn.	53.0	52.7
	JAV	16:45	Preliminarus paslaugų užsakymų rodiklis	Birželio mėn.	53.5	53.6
	JAV	16:45	Preliminarus bendras užsakymų rodiklis	Birželio mėn.	-	53.6
	JAV	17:00	Naujų namų pardavimų apimtys	Gegužės mėn.	590 tūkst.	569 tūkst.
	JAV	17:00	Naujų namų pardavimai (MoM)	Gegužės mėn.	3.7 %	-11.4 %

Pasaulio rinkos

Pavadinimas	Indekso vertė	Dienos pokytis, %	Mėnesio pokytis, %	Nuo metų pradžios, %	12 mėn. pokytis, %
JAV					
S&P 500	2435	↓ -0.05	1.50	8.74	15.20
Dow Jones	21397	↓ -0.06	2.19	8.27	18.80
Nasdaq Comp	6237	↑ 0.04	1.60	15.86	27.02
Russell 2000	1405	↑ 0.38	1.71	3.49	19.82
Skandinavija					
OMX Stockholm 30	1645	↑ 0.22	0.22	8.45	20.92
OMX Helsinki 25	4061	↓ -0.55	0.90	10.35	24.13
OMX Copenhagen 20	1014.0	↓ -0.08	2.57	14.72	5.62
Oslo stock exchange	620.6	↓ -1.06	-4.50	0.46	12.88
Europa					
DJ Euro STOXX 50	3556	↑ 0.04	-1.09	8.06	17.05
CAC 40	5282	↑ 0.15	-1.24	8.63	18.27
DAX	12794	↑ 0.15	1.07	11.44	24.73
FTSE 100	7439	↓ -0.11	-0.61	4.15	17.37
MIB	20930	↓ -0.67	-2.27	8.82	16.50
IBEX 35	10710	↓ -0.29	-1.89	14.52	20.54
Centrinė ir Rytų Europa					
ATX	3080	↓ -0.98	-3.24	17.62	37.36
WIG20	2308	↓ -0.47	0.01	18.49	24.52
BUX	35779	↓ -0.46	3.02	11.80	32.89
PX	988.3	↓ -0.67	-1.95	7.24	15.56
RTS	978	↑ 0.53	-10.79	-15.09	3.97
Azija					
Nikkei 225	20108	↓ -0.01	2.52	5.20	23.83
Hang Seng	25696	↑ 0.08	1.15	16.80	23.13
Kospi	2372	↑ 0.06	2.60	17.05	19.39
Valiutų kursai					
EUR/USD	1.12	↑ 0.04	-0.29	5.81	-1.70
EUR/GBP	0.88	↑ 0.22	-1.88	2.86	14.63
EUR/PLN	4.23	↓ -0.03	-0.76	4.01	3.33
EUR/RUB	66.84	↓ -0.26	-5.52	-3.31	8.73
Žaliavų rinka					
Brent nafta	45.4	↑ 0.31	-16.23	-20.17	-10.90
Auksas	1252	↑ 0.12	-0.11	8.61	-0.82
Palūkanų normos					
EURIBOR 6 mėn.	-0.27	↓ -0.37	-9.24	-23.08	-77.78
LIBOR USD 6 mėn.	1.45	↑ 0.37	2.11	9.66	55.18

Baltijos regionas

Pavadinimas	Indekso vertė	Dienos pokytis, %	Mėnesio pokytis, %	Nuo metų pradžios, %	12 mėn. pokytis, %
Baltijos šalys					
OMX Vilnius	593.2	↑ 0.20	1.66	6.21	16.35
OMX Ryga	942.6	↑ 0.07	12.94	28.45	50.61
OMX Talinas	1132.9	↓ -0.26	1.31	5.34	16.47
OMX Baltic Benchmark	862.3	↓ -0.13	2.81	9.41	22.26
NASDAQ OMX Baltics sąrašo likvidžios akcijos					
AUGA Group	0.40	↓ -1.94	-7.13	-16.53	-0.25
Apranga	2.54	0.00	-3.05	-1.17	0.40
Arco Vara	1.33	0.00	-5.00	7.26	17.70
Baltika	0.280	↓ -2.44	-3.11	-1.06	8.53
Ekspress Grupp	1.35	0.00	1.50	2.27	6.30
Grigeo Grigiškės	1.12	↓ -0.88	2.75	-0.88	-2.61
Grindeks	6.50	↑ 2.36	9.43	48.06	52.22
Klaipėdos nafta	0.451	↑ 0.22	5.13	-16.17	-7.39
Latvijas Gāze	9.80	0.00	5.38	11.62	-8.41
ESO	0.870	0.00	0.00	-0.02	-
Latvijas Balzams	9.80	0.00	15.70	30.32	38.03
LHV Group	10.40	0.00	8.45	-	-
Linas Agro Group	0.635	0.00	-0.78	-0.47	-5.37
Merko Ehitus	9.21	↓ -0.65	-0.75	1.77	15.27
Nordecon	1.27	↑ 0.79	-5.93	-4.51	18.69
Olainfarm	10.50	↓ -0.94	3.96	23.38	40.94
Olympic Entertainment Group	1.68	0.00	-0.59	-5.62	-13.40
Panevėžio statybos trestas	1.01	↑ 1.00	1.00	7.45	9.90
Pieno žvaigždės	1.42	↑ 1.43	3.65	-2.07	8.40
Premia Foods	0.38	0.00	1.35	2.18	0.00
Rokiškio sūris	2.32	↑ 0.43	17.77	31.07	71.85
Silvano Fashion Group	2.76	↓ -0.72	7.81	-6.76	45.07
Šiaulių bankas	0.49	↓ -0.82	0.62	29.89	81.68
Tallink Grupp	0.92	↓ -0.43	-2.13	0.88	0.99
Tallinna Kaubamaja	9.17	↑ 0.22	1.55	11.42	36.46
Tallinna Vesi	12.50	↓ -0.79	-5.30	-9.42	-8.76
Telia Lietuva, AB	0.90	↑ 0.22	-0.33	-3.32	-0.66
Vilkyškių pieninė	2.84	↓ -0.35	5.97	20.85	101.42
Vilniaus baldai	12.90	0.00	0.00	-4.44	-5.84
Žemaitijos pienas	1.69	↑ 5.63	14.97	57.94	109.42

Kontaktai:

Martynas Freitakas	Agnė Anzelienė	Renatas Žeknys
Makleris	Maklerė	Makleris
Tel: 8 5 258 2504	Tel: 8 5 258 2306	Tel: 8 5 258 2295
Martynas.Freitakas@swedbank.lt	Agne.Anzeliene@swedbank.lt	Renatas.Zeknys@swedbank.lt

Apžvalgą užsiprenumeruoti galima adresu: <http://www.swedbank.lt/articles/subscribe>
 Dėmesio! Ši apžvalga yra tik informacinio pobūdžio, t.y. pateikiama informacija jokiomis aplinkybėmis negali būti interpretuojama kaip asmeninė rekomendacija, patarimas, pasiūlymas, nurodymas arba reikalavimas įsigyti ar perleisti apžvalgoje nurodytas finansines priemones ir negali būti jokio vėliau sudaryto sandorio pagrindas ar sudedamoji dalis. Visa pateikta informacija yra surinkta iš viešai prieinamų šaltinių (įmonių, vertybinių popierių biržų, naujienų agentūrų ir kitų). Duomenų šaltinis: „Bloomberg“, „Reuters“, „Swedbank“, „Nasdaq OMX“. Mes neatliekame informacijos tikrinimo ir/ar vertinimo, dėl to negarantuojame informacijos tikslumo, pilnumo ar aktualumo, ir neatsakome už nuostolius, kurie gali atsirasti, kai investuojama remiantis tokia informacija. Pateikta apžvalga taip pat nėra apsaugota nuo skirtingų duomenų ir/ar informacijos palyginimo problemų, dėl įmonių keičiamos apskaitos ir finansinės atskaitomybės paruošimo praktikos (t.y. pasikeitę apskaitos standartai, finansinių ataskaitų konsolidavimo praktikos pasikeitimas ir pan.). Dėl šios priežasties istoriniai palyginamieji duomenys gali būti neprekinami. Draudžiama kopijuoti, spausdinti ar kitaip komerciniais tikslais atgaminti bei platinti šią apžvalgą arba bei kuriai jos dalį be „Swedbank“, AB sutikimo. Cituojant būtina nuoroda į šaltinį.