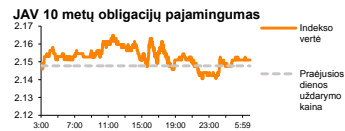
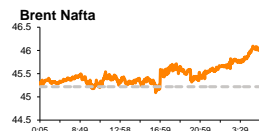
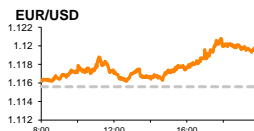
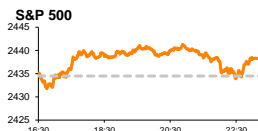


Rytinė finansų rinkų apžvalga

Finansų rinkų tarnyba – pirmadienis, 2017 m. birželio 26 d.

Dienos prekyba



Finansų makleris
Martynas Freitakas
(8 5) 258 2504

- Paslaugų sektoriaus užsakymų rodikliai Europoje bei JAV neatitiko lūkesčių
- JAV nekilnojamojo turto rinka gegužę fiksavo augimą

Pasaulio finansų rinkų tendencijos

Prastesnius nei tikėtasi paslaugų sektoriaus užsakymų rodiklius, investuotojai Europoje įvertino neigiamai, o pagrindiniai regiono akcijų indeksai penktadienį fiksavo kritimus. Vokietijos **DAX** traukėsi -0,47 proc., Britanijos **FTSE 100** -0,20 proc., o **Stoxx Europe 600** krito -0,23 proc.

Europoje penktadienį buvo paskelbta, kad preliminarus birželio mėnesio **pramonės užsakymų rodiklis** viršijo prognozes ir augo nuo 57,3 iki 57,3 punktų, toliau fiksuodamas aukščiausias reikmes per pastaruosius šešerius metus. Tuo tarpu **paslaugų sektoriaus užsakymų rodiklis** lūkesčių neatitiko ir krito nuo 56,3 iki 54,7. Žemiausią lygį per pastaruosius 5 mėn. pasiekę rezultatai neigiamai paveikė paslaugų sektoriaus kompanijų akcijas, kurios traukėsi -0,27 proc.

Tuo tarpu Amerikoje preliminariais duomenimis birželį nei **pramonės užsakymų rodiklis**, kritęs nuo 52,7 iki 52,1 nei **paslaugų**, mažėjęs nuo 53,6 iki 53,0, analitikų lūkesčių neatitiko, tačiau tai ženklėsiu neigiamų emocijų rinkose nesukėlė, **Dow Jones** indeksui traukiantis -0,01 proc., o **S&P 500** kylant +0,16 proc.

Nekilnojamojo turto sektoriaus akcijos S&P 500 indekso sudėtyje augo +0,39 proc., po to, kai buvo paskelbta, kad naujų namų pardavimai JAV gegužę augo nuo 569 tūkst. iki 610 tūkst. ir daugiau nei 3 proc. viršijo analitikų prognozes. Teigiamų naujiųjų nekilnojamojo turto sektoriuje šią savaitę buvo sulaukta ir anksčiau, kuomet trečiadienį buvo paskelbta, kad gegužę jau pastatytų namų pardavimai įvertinus sezoniškumą sudarė 5,62 mln. ir augo beveik 1 proc.

Energetikų akcijos fiksavo 0,75 proc. dienos kilimą, po to kai **Brent** rūšies naftos kaina savaitės pabaigoje atšoko nuo pasiektų šių metų dugno žemiau 45 JAV dolerių ribos ir penktadienį kilo iki 45,5 JAV dolerių už barelį. Šiandien naftos kaina fiksuoja didžiausią dienos augimą per pastaruosius dvi savaites, 09:11 val. kildama iki 46,02 JAV dolerių (+1,05 proc.).

Azijoje pirmadienio rytą fiksuojama padidėjusi paklausa **energetikų** bei **informacinių technologijų** kompanijų pozicijose, o pagrindiniai regiono indeksai fiksavo augimus. Japonijos **NIKKEI 225** indeksas 09:08 val. augo +0,10 proc., Kinijos **CSI 300** +0,95 proc., o Australijos **ASX 200** +0,08 proc.

Valiutų rinkos

EUR/USD kursas, po 3 iš eilės sesijas fiksuoto kilimo, pirmadienio rytą ženklų pokyčių nerodo ir 09:24 val. yra lygus 1,1188 (-0,08 proc.)

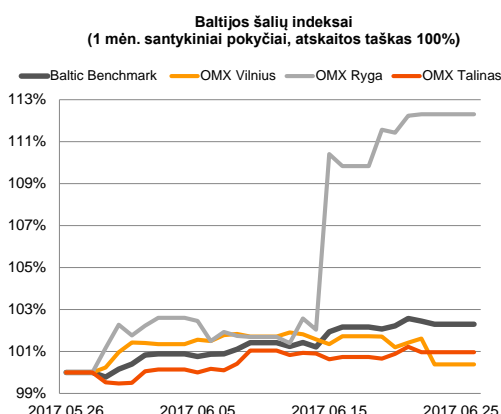
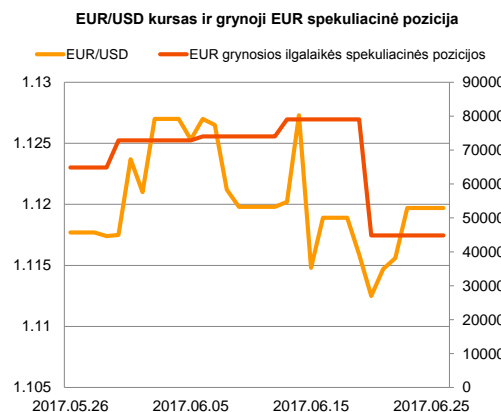
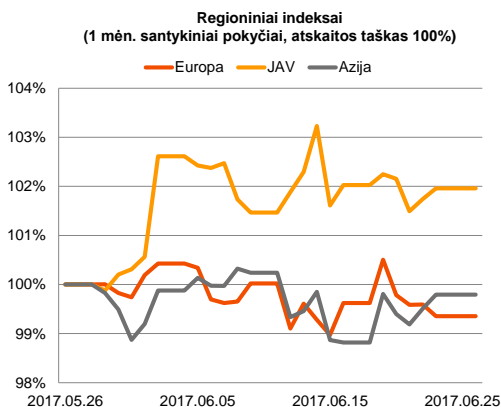
Britanijos svaras šiandien ryte toliau stiprėja didžiųjų pasaulio valiutų atžvilgiu. **GBP/USD** poroje, ketvirtą sesiją iš eilės fiksuojamas kurso kilimas, svoro vertei esant lygiai 1,2747 JAV doleriams (+0,24 proc.)




Baltijos vertybinių popierių rinka

Penktadienį **Rygoje** bei **Taline** prekyba nevyko, o aktyvumas **Vilniaus** (-0,26 proc.) biržoje pasiekė beveik 137 tūkst. Eur apyvartą. Aktyviausiai prekiauta „**Šiaulių banko**“ (56 tūkst. Eur apyvarta) bei „**Klaipėdos naftos**“ (23 tūkst. Eur apyvarta) akcijomis, kurių kainos atitinkamai keitėsi +0,21 ir -2,00 proc.























Sumažėjus akcijos paklausai „**Auga Group**“ pozicijoje užteko 27 Eur. apyvartos, kad akcijos kaina nukristų daugiau nei ketvirtadaliu iki 0,3 Eur kainos ir pasiektų žemiausią lygį per pusantrų metų.

Šią savaitę naujiųjų laukiama „**Vilniaus baldų**“ pozicijoje, kurioje trečiadienį bus paskelbti bendrovės 9 mėn. veiklos rezultatai. Ketvirtadienį „**Silvano Fashion Group**“ rengia eilinį visuotinį akcininkų susirinkimą, o penktadienį „**Lietuvos energijos gamyba**“ bei „**Energijos skirstymo operatorius**“ paskelbs preliminarūs 5 mėnesių pardavimų rezultatus.







2017.06.26	Šalis	Laikas	Svarbiausios dienos makroekonominės naujienos	Prognozė	Buvusi reikšmė	
	Vokietija	11:00	IFO verslo pasitikėjimo rodiklis	Birželio mėn.	2.4%	2.3%
	Vokietija	11:00	IFO ateities lūkesčių rodiklis	Birželio mėn.	106.4	106.5
	JAV	15:30	Preliminarus ilgalaikio vartojimo prekių užsakymų rodiklis	Gegužės mėn.	-0.6%	-0.8%

Pasaulio rinkos

Pavadinimas	Indekso vertė	Dienos pokytis, %	Mėnesio pokytis, %	Nuo metų pradžios, %	12 mėn. pokytis, %	
JAV						
	S&P 500	2438	↑0.16	0.93	8.91	19.68
	Dow Jones	21395	↓-0.01	1.49	8.26	22.95
	Nasdaq Comp	6265	↑0.46	0.89	16.39	33.08
	Russell 2000	1415	↑0.73	2.35	4.25	25.48
Skandinavija						
	OMX Stockholm 30	1645	↑0.22	0.22	8.45	20.92
	OMX Helsinki 25	4061	↓-0.55	0.90	10.35	24.13
	OMX Copenhagen 20	1014.2	↑0.01	2.62	14.73	9.09
	Oslo stock exchange	619.9	↓-0.11	-4.02	0.34	16.66
Europa						
	DJ Euro STOXX 50	3544	↓-0.34	-0.99	7.69	27.65
	CAC 40	5266	↓-0.30	-1.32	8.30	28.23
	DAX	12733	↓-0.47	1.04	10.91	33.23
	FTSE 100	7424	↓-0.20	-1.64	3.94	20.94
	MB	20834	↓-0.46	-1.78	8.31	32.50
	IBEX 35	10631	↓-0.74	-2.51	13.67	36.51
Centrinė ir Rytų Europa						
	ATX	3058	↓-0.71	-4.72	16.79	46.73
	WIG20	2304	↓-0.16	-0.94	18.30	30.22
	BUX	35600	↓-0.50	3.61	11.24	38.39
	PX	980.7	↓-0.77	-3.50	6.41	19.66
	RTS	989	↑1.07	-7.84	-14.18	8.38
Azija						
	Nikkei 225	20159	↑0.13	2.40	5.47	34.82
	Hang Seng	25769	↑0.39	0.51	17.13	27.20
	Kospi	2387	↑0.36	1.35	17.80	23.99
Valiutų kursai						
	EUR/USD	1.12	0.00	0.18	6.16	1.44
	EUR/GBP	0.88	↑0.25	-0.54	2.80	5.14
	EUR/PLN	4.22	↓-0.01	-0.97	4.28	5.14
	EUR/RUB	66.44	↑0.20	-4.70	-2.73	8.75
Žaliavų rinka						
	Brent nafta	46.1	↑1.16	-11.66	-18.92	-4.83
	Auksas	1255	↑0.01	-0.95	8.86	-5.06
Palūkanų normos						
	EURIBOR 6 mėn.	-0.27	↓-0.37	-8.77	-23.53	-69.57
	LIBOR USD 6 mėn.	1.45	↓-0.25	2.23	9.66	55.56

Baltijos regionas

Pavadinimas	Indekso vertė	Dienos pokytis, %	Mėnesio pokytis, %	Nuo metų pradžios, %	12 mėn. pokytis, %	
Baltijos šalys						
	OMX Vilnius	585.9	↓-1.23	0.36	4.90	14.92
	OMX Ryga	942.6	↑0.07	12.66	28.45	50.61
	OMX Talinas	1132.9	↓-0.26	1.31	5.34	16.47
	OMX Baltic Benchmark	861.0	↓-0.15	2.32	9.24	22.08
NASDAQ OMX Baltics sąrašo likvidžios akcijos						
	AUGA Group	0.30	↓-25.74	-26.83	-38.02	-25.93
	Apranga	2.56	↑0.79	-1.54	-0.39	1.19
	Arco Vara	1.33	0.00	-5.67	7.26	17.70
	Baltika	0.280	↓-2.44	0.00	-1.06	8.53
	Ekspress Grupp	1.35	0.00	0.00	2.27	6.30
	Grigeo Grigiškės	1.13	↑0.89	3.67	0.00	-1.74
	Grindeks	6.50	↑2.36	9.43	48.06	52.22
	Klaipėdos nafta	0.442	↓-2.00	2.79	-17.84	-9.24
	Latvijas Gāze	9.80	0.00	5.38	11.62	-8.41
	ESO	0.870	0.00	-0.46	-0.02	-
	Latvijas Balzams	9.80	0.00	10.73	30.32	38.03
	LHV Group	10.40	0.00	9.01	-	-
	Linas Agro Group	0.635	0.00	-1.24	-0.47	-5.37
	Merko Ehitus	9.21	↓-0.65	-0.75	1.77	15.27
	Nordecon	1.27	↑0.79	-8.63	-4.51	18.69
	Olainfarm	10.50	↓-0.94	3.96	23.38	40.94
	Olympic Entertainment Group	1.68	0.00	-1.18	-5.62	-13.40
	Panevėžio statybos trestas	1.01	0.00	1.00	7.45	9.90
	Pieno žvaigždės	1.41	↓-0.70	2.17	-2.76	7.63
	Premia Foods	0.38	0.00	-0.79	2.18	0.00
	Rokiškio sūris	2.32	0.00	16.00	31.07	71.85
	Silvano Fashion Group	2.76	↓-0.72	4.94	-6.76	45.07
	Šiaulių bankas	0.49	↑0.21	-0.61	30.16	82.06
	Tallink Grupp	0.92	↓-0.43	-2.02	0.88	0.99
	Tallinna Kaubamaja	9.17	↑0.22	-0.33	11.42	36.46
	Tallinna Vesi	12.50	↓-0.79	-4.58	-9.42	-8.76
	Telia Lietuva, AB	0.90	↓-0.11	-0.77	-3.43	-0.77
	Vilkyškių pieninė	2.85	↑0.35	4.01	21.28	102.13
	Vilniaus baldai	12.90	0.00	0.78	-4.44	-5.84
	Žemaitijos pienas	1.69	0.00	12.67	57.94	109.42

Kontaktai:

Martynas Freitakas	Agnė Anzelienė	Renatas Žeknys
Makleris	Maklerė	Makleris
Tel: 8 5 258 2504	Tel: 8 5 258 2306	Tel: 8 5 258 2295
Martynas.Freitakas@swedbank.lt	Agne.Anzeliene@swedbank.lt	Renatas.Zeknys@swedbank.lt

Apžvalgą užsiprenumeruoti galima adresu: <http://www.swedbank.lt/articles/subscribe>.
 Dėmesio! Ši apžvalga yra tik informacinio pobūdžio, t.y. pateikiama informacija jokiomis aplinkybėmis negali būti interpretuojama kaip asmeninė rekomendacija, patarimas, pasiūlymas, nurodymas arba reikalavimas įsigyti ar perleisti apžvalgoje nurodytas finansines priemones ir negali būti jokio vėliau sudaryto sandorio pagrindas ar sudedamoji dalis. Visa pateikta informacija yra surinkta iš viešai prieinamų šaltinių (įmonių, vertybinių popierių biržų, naujienų agentūrų ir kitų). Duomenų šaltinis: „Bloomberg“, „Reuters“, „Swedbank“, „Nasdaq OMX“. Mes neatlikome informacijos tikrinimo ir/ar vertinimo, dėl to negarantuojame informacijos tikslumo, pilnumo ar aktualumo, ir neatsakome už nuostolius, kurie gali atsirasti, kai investuojama remiantis tokia informacija. Pateikta apžvalga taip pat nėra apsaugota nuo skirtingų duomenų ir/ar informacijos palyginimo problemų, dėl įmonių keičiamos apskaitos ir finansinės atskaitomybės paruošimo praktikos (t.y. pasikeitę apskaitos standartai, finansinių atskaitų konsolidavimo praktikos pasikeitimas ir pan.). Dėl šios priežasties istoriniai palyginamieji duomenys gali būti neprieinami. Draudžiama kopijuoti, spausdinti ar kitaip komerciniais tikslais atgaminti bei platinti šią apžvalgą arba bet kurią jos dalį be „Swedbank“, AB sutikimo. Cituojant būtina nuoroda į šaltinį.