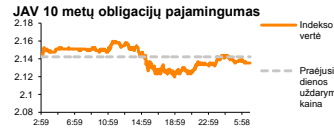
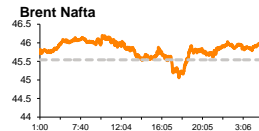
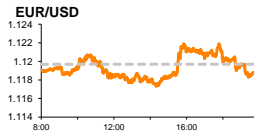
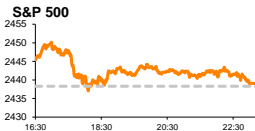


# Rytinė finansų rinkų apžvalga

Finansų rinkų tarnyba – antradienis, 2017 m. birželio 27 d.

Dienos prekyba



Finansų makleris  
**Martynas Freitakas**  
(8 5) 258 2504

- Europos finansų sektorių į priekį vedė Italijos „Intesa Sanpaolo“ planas gelbėti du Šiaurės Italijos bankus
- Aukso kaina krito daugiau nei 1,6 proc. dėl galimos prekybos klaidos
- T. May užtikrino, kad ES piliečiai turės teisę pasilikti Didžiojoje Britanijoje

## Pasaulio finansų rinkų tendencijos

Europoje Britanijos **FTSE 100** indeksas stiebėsi +0,31 proc., Vokietijos **DAX** +0,29 proc., o **Stoxx Europe 600** +0,37 proc.

Europos finansų sektorius stiebėsi +0,66 proc., o bendras Italijos indeksas **FTSE MIB** augo +0,81 proc., kuomet didžiausias šalies regiono bankas „**Intesa Sanpaolo SpA**“ (+3,52 proc.) patvirtino, kad įsigyja dviejų bankuotojančių Veneto regiono bankų „**Banca Popolare di Vicenza SpA**“ ir „**Veneto Banca SpA**“ gerąsias turto dalis, kurių vertė gali siekti iki 5,2 mlrd. Eur už jas mokėdamas simbolinę 1 Eur sumą. Europos Komisija bei Italijos premjeras išreiškė palaikymą šiam bankų gelbėjimo planui, kuris turėtų padaryti ženklų įtaką šalies ekonomikos atsigavimui.

**Kasdieninio vartojimo prekių** sektorius stiebėsi +1,68 proc., kuomet vienas iš stambiųjų „**Nestle SA**“ (+4,32 proc.) akcininkų paragino kompaniją parduoti turimas „**L'Oreal SA**“ (+3,85 proc.) akcijas, bei padidinti savų akcijų supirkimo apimtis. „Nestle“ jau anksčiau šį mėnesį buvo paskelbusi apie svarstymus parduoti šokolado bei saldinių verslus JAV, bei daugiau dėmesio skirti greičiau augantiems sveiko maisto verslams.

Amerikoje vakar **Dow Jones** indeksas augo +0,07 proc., o **S&P 500** +0,03 proc. Regiono energetikų akcijos traukėsi -0,24 proc., nepaisant to, kad **Brent** rūšies naftos kaina ketvirtą iš eilės sesiją juda aukštyn ir šiandien ryte laikosi ties 46 JAV dolerių už barelį riba. Analitikai optimizmo naftos pozicijoje nedemonstruoja ir neatmeta galimybės kad naftos kaina toliau bus linkusi judėti į apačią dar bent dešimtadaliu. Rinkose belaukiant rytoj pasirodysiančių JAV savaitinių naftos atsargų rodiklių prognozuojama, kad naftos žaliavos atsargos regione per praėjusią savaitę turėjo kristi 2,25 mln. barelių

**Aukso** kaina vakar be svaresnių priežasčių prekybos metu neteko daugiau nei 1,6 proc. vertės ir krito iki 6 savaitių žemumų, po to kai prieš pietus rinkoje per minutę buvo suprekiauta apie 1,8 mln. uncijų aukso. Manoma, kad šis aukso kiekis, kuris viršija Suomijos aukso rezervus į rinkoje galėjo pasirodyti dėl prekiautojo klaidos. Prekybos pabaigoje aukso kaina sugebėjo susigrąžinti dalį prarastos vertės ir fiksavo -0,89 proc. kritimą ties 1244,00 JAV dolerių už unciją riba. Šiandien ryte aukso kaina auga ir 09:41 val., vienos uncijos kainai esant lygiai 1250,00 JAV dolerių (+0,48 proc.).

Azijos rinkos antradienį neranda vieningos krypties, 09:27 val. Japonijos **NIKKEI 225** indeksui fiksuojant +0,36 proc. augimą, o Kinijos **CSI 300** bei Australijos **ASX 200** krentant atitinkamai -0,04 ir -0,10 proc.

## Valiutų rinkos

Aukso kainos kritimas vakar turėjo teigiamos įtakos **JAV doleriui**, kuris didžiųjų valiutų krepšelio atžvilgiu per aukso išpardavimą stiprėjo +0,25 proc., o vakarykštės prekybos pabaigoje fiksavo +0,17 proc. augimą. **USD/JPY** kursas tuo tarpu stiprėja antrą sesiją iš eilės, ir nuo vakarykštės prekybos atidarymo jau yra pakilęs 0,35 proc., šiandien ryte už vieną JAV dolerį mokant 111,68 JAV dolerius.

Euro poroje su JAV doleriu bei Britanijos svaru buvo teigiamai sureaguota į tai, kad **Britanijos premjere T. May** paskelbė, jog šalyje gyvenantys ES piliečiai turės teisę gauti leidimą nuolat gyventi Britanijoje kartu su savo šeimos nariais, jeigu šioje šalyje bus pragyvenę daugiau nei 5 metus. **EUR/USD** kursas iškart po naujienų stiebėsi daugiau nei +0,43 proc., tačiau šiame lygyje iki prekybos uždarymo neišsilaikė ir sesijos pabaigoje fiksavo -0,08 proc. dienos kritimą, o šiandien ryte ženklaus pokyčio nefiksavo, 09:45 val. kursui esant lygiai 1,1197 (+0,08 proc.). **EUR/GBP** poroje naujienų ženkliai įtakos galutinei prekybos kainai taip pat nepadarė, o trečią iš eilės sesiją ženkliai svyravimų nerodantis kursas šiandien ryte buvo lygus 0,87946.

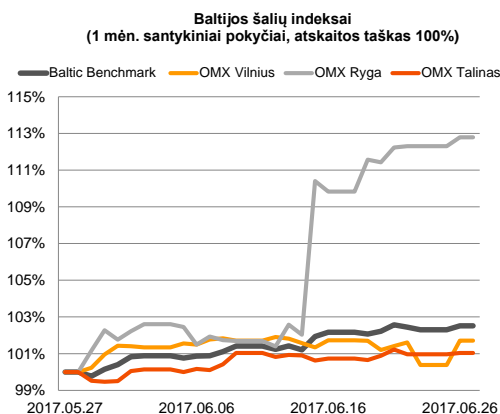
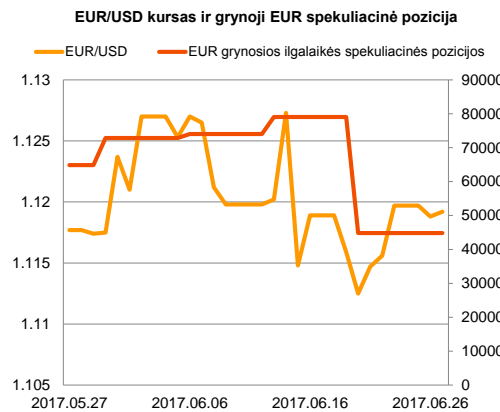
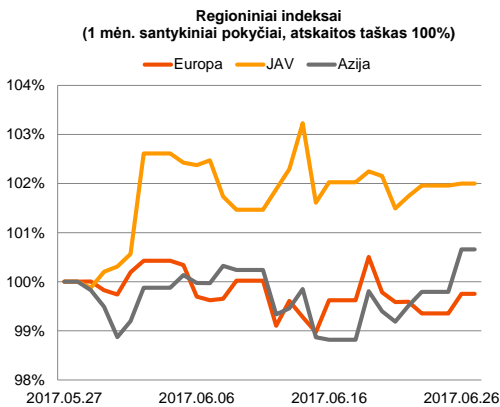
## Baltijos vertybinių popierių rinka

Baltijos akcijų rinkose vakar sugeneruota apyvarta pasiekė beveik 2,235 mln. Eur. **Vilniaus** indeksas augo +1,33 proc., **Rygos** +0,49 proc., o **Talino** +0,08 proc. Aktyviausiai prekiauta „**Olympic Entertainment Group**“ akcijomis, kurių perleista už 1,354 mln. Eur, akcijos kainai kylant +0,60 proc. iki 1,69 Eur.

Didesnio nei įprasta aktyvumo sulaukta „**Grindeks**“ bei „**LHV Group**“ pozicijose, „Grindeks“ akcijos kainai prekybos metu augant iki 6,75 Eur (+3,85 proc.), o „LHV Group“ krentant iki 10,10 Eur (-2,88 proc.)

Prieš rytoj vykiantį visuotinį akcininkų susirinkimą, didžiausia per pastaruosius tris metus dienos prekybos apyvarta užfiksuota „**Latvijas balzams**“ pozicijoje, kurioje akcijos kaina vakar augo +1,02 proc. iki 9,90 Eur kainos, investuotojams sugeneruojant 177 tūkst. Eur apyvartą.

„**Šiaulių banko**“ akcijos vakar toliau patyrė stambiųjų pardavėjų spaudimą iki 0,484 Eur (-0,62 proc.) kainos, ties kuria išsilaikė iki prekybos pabaigos.



2017.06.27 Šalis Laikas Svarbiausios dienos makroekonominės naujienos Prognozė Buvusi reikšmė

Svarbesnių makroekonominių naujienų skelbiama nebus

**Pasaulio rinkos**

Pavadinimas	Indekso vertė	Dienos pokytis, %	Mėnesio pokytis, %	Nuo metų pradžios, %	12 mėn. pokytis, %
JAV					
S&P 500	2439	↑0.03	0.96	8.94	21.92
Dow Jones	21410	↑0.07	1.56	8.33	24.91
Nasdaq Comp	6247	↓-0.29	0.60	16.05	35.97
Russell 2000	1417	↑0.13	2.49	4.39	30.01
Skandinavija					
OMX Stockholm 30	1644	↓-0.11	0.47	8.33	31.89
OMX Helsinki 25	4059	↓-0.04	0.53	10.30	35.42
OMX Copenhagen 20	1014.5	↑0.03	2.65	14.76	12.53
Oslo stock exchange	620.1	↑0.03	-4.00	0.37	20.70
Europa					
DJ Euro STOXX 50	3562	↑0.51	-0.48	8.24	32.04
CAC 40	5296	↑0.56	-0.77	8.91	32.90
DAX	12771	↑0.29	1.34	11.23	37.79
FTSE 100	7447	↑0.31	-1.34	4.26	24.48
MB	21002	↑0.81	-0.98	9.19	39.05
IBEX 35	10697	↑0.62	-1.90	14.38	39.91
Centrinė ir Rytų Europa					
ATX	3087	↑0.96	-3.81	17.91	55.27
WIG20	2338	↑1.44	0.49	20.01	34.96
BUX	35739	↑0.39	4.02	11.67	40.76
PX	971.4	↓-0.95	-4.41	5.40	22.95
RTS	993	↑0.40	-7.47	-13.84	11.71
Azija					
Nikkei 225	20228	↑0.37	2.75	5.83	32.13
Hang Seng	25900	↑0.11	1.02	17.73	28.05
Kospì	2395	↑0.26	1.68	18.18	24.28
Valiutų kursai					
EUR/USD	1.12	↑0.04	0.16	6.12	1.40
EUR/GBP	0.88	↓0.00	-1.01	2.93	5.27
EUR/PLN	4.20	↑0.09	-0.48	4.78	5.64
EUR/RUB	65.81	↑0.17	-4.23	-1.79	9.80
Žaliavų rinka					
Brent nafta	46.0	↑0.28	-11.87	-19.11	-2.54
Auksas	1245	↑0.04	-1.77	7.93	-5.87
Palūkanų normos					
EURIBOR 6 mėn.	-0.27	0.00	-7.48	-23.53	-56.00
LIBOR USD 6 mėn.	1.45	↓-0.25	2.23	9.66	55.56

**Baltijos regionas**

Pavadinimas	Indekso vertė	Dienos pokytis, %	Mėnesio pokytis, %	Nuo metų pradžios, %	12 mėn. pokytis, %
Baltijos šalys					
OMX Vilnius	593.6	↑1.33	1.70	6.29	18.58
OMX Ryga	947.2	↑0.49	13.21	29.09	53.42
OMX Talinas	1133.7	↑0.08	1.04	5.42	18.60
OMX Baltic Benchmark	862.9	↑0.22	2.54	9.48	24.87
NASDAQ OMX Baltics sąrašo likvidžios akcijos					
AUGA Group	0.41	↑37.33	0.49	-14.88	2.23
Apranga	2.55	↓-0.39	-1.92	-0.78	2.00
Arco Vara	1.30	↓-2.26	-7.80	4.84	23.81
Baltika	0.280	0.00	0.00	-1.06	8.95
Ekspress Grupp	1.36	↑0.74	0.74	3.03	6.25
Grigeo Grigiškės	1.12	↓-0.88	2.75	-0.88	-0.88
Grindeks	6.75	↑3.85	13.64	53.76	61.10
Klaipėdos nafta	0.448	↑1.36	4.19	-16.73	-6.47
Latvijas Gāze	9.69	↓-1.12	4.19	10.36	-7.71
ESO	0.868	↓-0.23	-0.69	-0.02	-
Latvijas Balzams	9.90	↑1.02	11.86	31.65	41.43
LHV Group	10.10	↓-2.88	5.87	-	-
Linas Agro Group	0.635	0.00	-1.24	-0.47	-3.79
Merko Ehitus	9.29	↑0.87	0.11	2.65	17.59
Nordecon	1.27	0.00	-8.63	-4.51	23.30
Olainfarm	10.70	↑1.90	5.94	25.73	46.58
Olympic Entertainment Group	1.69	↑0.60	-0.59	-5.06	-11.52
Panevėžio statybos trestas	1.00	↓-0.99	0.00	6.38	11.11
Pieno žvaigždės	1.42	↑0.71	2.90	-2.07	12.70
Premia Foods	0.38	0.00	-0.79	2.18	1.90
Rokiškio sūris	2.36	↑1.72	18.00	33.33	78.79
Silvano Fashion Group	2.82	↑2.17	7.22	-4.73	48.22
Šiaulių bankas	0.48	↓-0.62	-1.22	29.35	87.35
Tallink Grupp	0.93	↑0.76	-1.28	1.64	5.33
Tallinna Kaubamaja	9.12	↓-0.55	-0.87	10.81	36.53
Tallinna Vesi	12.60	↑0.80	-3.82	-8.70	-7.35
Telia Lietuva, AB	0.90	↓-0.11	-0.88	-3.54	1.35
Vilkyškių pieninė	2.86	↑0.35	4.38	21.70	107.25
Vilniaus baldai	12.90	0.00	0.78	-4.44	-5.84
Žemaitijos pienas	1.70	↑0.59	13.33	58.88	111.97

**Kontaktai:**

Martynas Freitakas	Agnė Anzelienė	Renatas Žekyns
Makleris	Maklerė	Makleris
Tel: 8 5 258 2504	Tel: 8 5 258 2306	Tel: 8 5 258 2295
Martynas.Freitakas@swedbank.lt	Agne.Anzeliene@swedbank.lt	Renatas.Zekyns@swedbank.lt

Apžvalgą užsiprenumeruoti galima adresu: <http://www.swedbank.lt/articles/subscribe>  
 Dėmesio! Ši apžvalga yra tik informacinio pobūdžio, t.y. pateikiama informacija jokiomis aplinkybėmis negali būti interpretuojama kaip asmeninė rekomendacija, patarimas, pasiūlymas, nurodymas arba reikalavimas įsigyti ar perleisti apžvalgoje nurodytas finansines priemones ir negali būti jokio vėliau sudaryto sandorio pagrindas ar sudedamoji dalis. Visa pateikta informacija yra surinkta iš viešai prieinamų šaltinių (įmonių, vertybinių popierių biržų, naujienų agentūrų ir kitų). Duomenų šaltinis: „Bloomberg“, „Reuters“, „Swedbank“, „Nasdaq OMX“. Mes neatlikome informacijos tikrinimo ir/ar vertinimo, dėl to negarantuojame informacijos tikslumo, pilnumo ar aktualumo, ir neatsakome už nuostolius, kurie gali atsirasti, kai investuojama remiantis tokia informacija. Pateikta apžvalga taip pat nėra apsaugota nuo skirtingų duomenų ir/ar informacijos palyginimo problemų, dėl įmonių keičiamos apskaitos ir finansinės atskaitomybės paruošimo praktikos (t.y. pasikeitę apskaitos standartai, finansinių ataskaitų konsolidavimo praktikos pasikeitimas ir pan.). Dėl šios priežasties istoriniai palyginamieji duomenys gali būti neprieinami. Draudžiama kopijuoti, spausdinti ar kitaip komerciniais tikslais atgaminti bei platinti šią apžvalgą arba bet kurią jos dalį be „Swedbank“, AB sutikimo. Cituojant būtina nuoroda į šaltinį.