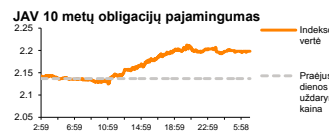
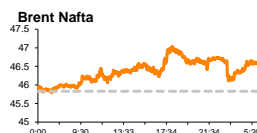
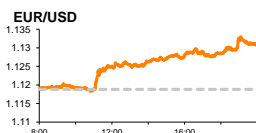
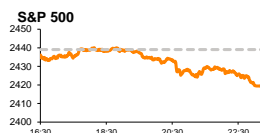


# Rytinė finansų rinkų apžvalga

Finansų rinkų tarnyba – trečiadienis, 2017 m. birželio 28 d.

Dienos prekyba



Finansų makleris  
**Martynas Freitakas**  
(8 5) 258 2504

- M. Draghi pasidžiaugė Europos ekonomikos augimu, tačiau apie kiekybinio skatinimo nutraukimą neprisitarė
- Tarptautinis valiutos sumažino JAV BVP augimo prognozes
- „Vilniaus baldai“ paskelbė gerus trečio ketvirčio veiklos rezultatus

## Pasaulio finansų rinkų tendencijos

M. Draghi pranešimas antradienį prasidėjusiame ECB forume euro kursui padėjo sustiprėti iki dešimties mėnesių aukštumų, tačiau tuo pat metu pareikalavo Europos akcijų kritimo. Vokietijos **DAX** traukėsi -0,78 proc., Britanijos **FTSE 100** -0,17 proc., Prancūzijos **CAC 40**-0,70 proc., o **Stoxx Europe 600** -0,79 proc.

Vakar ryte vykusio pranešimo metu, ECB vadovas **M. Draghi** pasidžiaugė, kad rizikos Europos ekonomikai yra sumažintos ir monetarinis skatinimas jau nebedaro įtakos regiono ekonomikos augimui. Tačiau infliacijos kilimas išlieka mažesnė nei buvo tikėtasi, o jos dinamika dar neturi pagrindo ilgalaikiam ir tvariam augimui. ECB vadovas pareiškė, kad reikia užtikrinti savarankišką infliacijos augimą ir ekonomikos atsparumą trumpalaikiams šokams bei nedetalizavo kada būtų galima sulaukti kiekybinio skatinimo politikos pokyčių, pirmenybę teikdamas atsargiam ekonominių rodiklių įvertinimui. Po šio pranešimo tikimybė, kad dar šių metų gale būtų įmanoma sulaukti bazinės palūkanų normos kėlimo išaugo dvigubai iki 18 proc. Europos rinkose M. Draghi pranešimas paskatino dividendinių **komunalinių paslaugų** kompanijų (-2,27 proc.) akcijų išpardavimus, bei **finansų** sektoriaus kompanijų paklausos augimą (+0,30 proc.).

Europos **automobilių gamintojų** sektorių krito -1,44 proc., po to, kai Amerikos „**General Motors Co**“ (-1,98 proc.) sumažino savo lengvųjų automobilių pardavimų prognozes 2017 metams. Optimizmo dėl pardavimų dinamikos nerodo ir analitikai, kurie prieš pirmadienį vyksiantį birželio mėnesio JAV automobilių pardavimų rezultatų paskelbimą prognozuoja, kad bendros automobilių pardavimų apimtys JAV turėtų kristi beveik -0,5 proc., o vietinių gamintojų pardavimai turėtų trauktis -1,2 proc.

Neigiamos nuotaikos vyravo ir Amerikoje, kur **Dow Jones** indeksas krito -0,46 proc., o **S&P 500** -0,81 proc. **Informacinių technologijų** sektorius traukėsi -1,67 proc., kuomet globaliu mastu buvo įvykdyta dar viena kibernetinė ataka. Sektoriuje taip pat išpardavimo sulaukė Google paieškos platformą valdančios „**Alphabet Inc.**“ akcijos kurios krito -2,62 proc., po to kai Europos Komisija kompanijai skyrė rekordinę 2,42 mlrd. Eur baudą dėl naudojimosi dominuojančia padėtimi Europos rinkose.

**Tarptautinis valiutos fondas** vakar sumažino JAV ekonomikos augimo prognozes, panaikindamas prielaidas, kad **D. Trumpui** pavyks sumažinti mokesčius bei padidinti išlaidas infrastruktūrai. 2017 m. **BVP augimo prognozė** buvo sumažinta nuo 2,3 iki 2,1 proc., o 2018 m. projekcijos sumažintos nuo 2,5 iki 2,1 proc. Tuo tarpu Baltieji Rūmai deklaruoja tikslus iki 2020 pasiekti 3 proc. ekonomikos augimą.

Azijos rinkose šiandien ryte 09:12 val. Japonijos **NIKKEI 225** krito -0,47 proc., kartu su regiono technologijų sektoriumi priešakyje (-2,19 proc.), o Kinijos **CSI 300** traukėsi -0,4 proc.

## Valiutų rinkos

Po M. Draghi optimistinio pranešimo monetarinės politikos ir Euro zonos ekonomikos atžvilgiu, **EUR/USD** kursas vakar augo +1,11 proc. ir pasiekė aukščiausią lygį nuo praėjusių metų rugpjūčio. Augimo tendencija išliko ir šiandien, 09:28 val. kursui esant lygiam 1,1375 ir nuo sesijos pradžios fiksuojant +0,56 proc. augimą.

Britanijos svaras vakar taip pat teigiamai reaguavo į ECB vadovo pareiškimus ir fiksavo +0,46 proc. augimą **GBP/USD** poroje. Šiandien pozicijoje teigiamos nuotaikos taip pat išliko, kursui 09:29 val. esant lygiam 1,2814 (+0,25 proc.). Vakar **Britanijos Centrinio Banko (BOE)** vadovas vakar vykusio pranešimo metu paskelbė, kad skolinimo įstaigos įpareigojamos rinkti 0,5 proc. dydžio anticiklinį kapitalo buferį, kuris nuo lapkričio mėnesio bus padidintas iki 1 proc. BOE neramina sparčiai augantis šalies vartotojų įsiskolinimas, todėl naudojantis buferiu per artimiausius 1,5 metų bus siekiama surinkti 11,4 mlrd. svarų, kurie padėtų kompensuoti galimus sukrėtimus paskolų rinkoje. BOE vakar taip pat pranešė, kad Britanijos išstojimas iš ES neigiamai paveiks šalies finansų sektorių bei kilingo organizacijas.

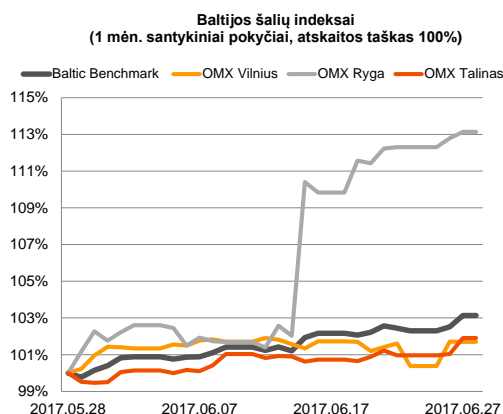
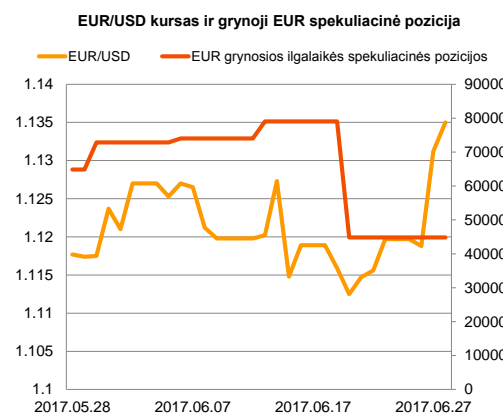
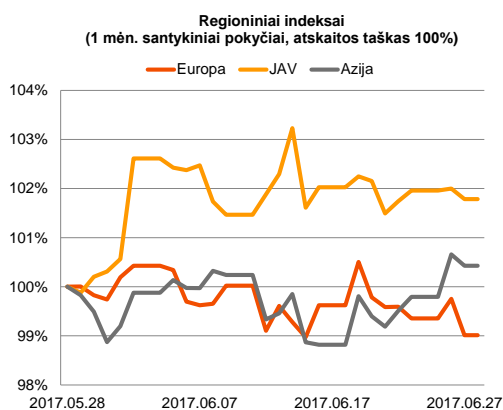
## Baltijos vertybinių popierių rinka


Baltijos vertybinių popierių biržoje vakar buvo sugeneruota 1,405 mln. Eur apyvarta. **Vilniaus** indeksas krito -0,01 proc., o **Rygos** bei **Talino** indeksai augo atitinkamai +0,34 ir +0,87 proc.

Toliau aktyviai prekiauta „**Olympic Entertainment Group**“ akcijomis, kurios vakar kilo +2,37 proc. iki 1,73 proc. kainos. Stambių pirkėjų veiksmams buvo stebimi ir „**Grindeks**“ pozicijoje, kurioje akcijos kaina vakar kilo +5,19 proc. iki 7,10 Eur kainos.























Išblėsus smulkiųjų pirkėjų aktyvumui, „**Šiaulių banko**“ akcijos kaina vakar krito -0,62 proc. iki 0,481 Eur.

„**Vilniaus baldai**“ šiandien ryte pranešė, kad grupės pardavimai trečiąjį bendrovės veiklos ketvirtį (kovas – gegužę) augo 28 proc., o grynasis grupės pelnas stiebėsi +75,2 proc. lyginant su 2016 III ketv.






2017.06.28	Šalis	Laikas	Svarbiausios dienos makroekonominės naujienos	Prognozė	Buvusi reikšmė
	JAV	15:30	Preliminarus didmeninių prekybos atsargų rodiklis	Gegužės mėn. 0.2 %	-0.5 %

### Pasaulio rinkos

Pavadinimas	Indekso vertė	Dienos pokytis, %	Mėnesio pokytis, %	Nuo metų pradžios, %	12 mėn. pokytis, %	
JAV						
	S&P 500	2419	↓ -0.81	0.15	8.06	18.82
	Dow Jones	21311	↓ -0.46	1.09	7.83	22.41
	Nasdaq Comp	6147	↓ -1.61	-1.02	14.18	31.01
	Russell 2000	1404	↓ -0.93	1.54	3.42	26.75
Skandinavija						
	OMX Stockholm 30	1629	↓ -0.91	-0.44	7.34	27.38
	OMX Helsinki 25	4012	↓ -1.17	-0.65	9.01	30.59
	OMX Copenhagen 20	1000.2	↓ -1.40	1.21	13.15	8.45
	Oslo stock exchange	621.0	↑ 0.15	-3.86	0.52	17.91
Europa						
	DJ Euro STOXX 50	3538	↓ -0.66	-1.14	7.53	28.26
	CAC 40	5259	↓ -0.70	-1.46	8.15	28.61
	DAX	12671	↓ -0.78	0.55	10.36	34.12
	FTSE 100	7434	↓ -0.17	-1.50	4.08	21.07
	MB	20791	↓ -1.01	-1.98	8.09	33.26
	IBEX 35	10648	↓ -0.46	-2.35	13.86	35.90
Centrinė ir Rytų Europa						
	ATX	3097	↑ 0.30	-3.51	18.27	52.71
	WIG20	2345	↑ 0.31	0.81	20.39	33.86
	BUX	35646	↓ -0.26	3.75	11.38	35.91
	PX	976.0	↑ 0.48	-3.96	5.90	21.03
	RTS	1004	↑ 1.10	-6.45	-12.89	10.87
Azija						
	Nikkei 225	20166	↓ -0.29	2.43	5.50	31.60
	Hang Seng	25738	↓ -0.40	0.38	16.99	27.59
	Kospi	2388	↓ -0.17	1.38	17.83	23.32
Valiūtų kursai						
	EUR/USD	1.14	↑ 0.34	1.58	7.61	2.69
	EUR/GBP	0.89	↓ -0.05	-1.69	3.65	6.79
	EUR/PLN	4.24	↓ -0.05	-1.30	3.91	4.49
	EUR/RUB	67.29	↓ -0.61	-6.34	-3.96	6.00
Žaliavų rinka						
	Brent nafta	46.7	↑ 0.02	-10.53	-17.88	-3.95
	Auksas	1252	↑ 0.45	-1.14	8.62	-4.72
Palūkanų normos						
	EURIBOR 6 mėn.	-0.27	0.00	-7.48	-23.53	-55.11
	LIBOR USD 6 mėn.	1.45	↑ 0.10	2.31	9.77	61.77

### Baltijos regionas

Pavadinimas	Indekso vertė	Dienos pokytis, %	Mėnesio pokytis, %	Nuo metų pradžios, %	12 mėn. pokytis, %	
Baltijos šalys						
	OMX Vilnius	593.6	↓ -0.01	1.69	6.28	17.93
	OMX Ryga	950.4	↑ 0.34	13.60	29.53	53.50
	OMX Talinas	1143.6	↑ 0.87	1.91	6.33	17.99
	OMX Baltic Benchmark	868.3	↑ 0.62	3.18	10.16	24.12
NASDAQ OMX Baltics sąrašo likvidžios akcijos						
	AUGA Group	0.41	0.00	0.49	-14.88	2.23
	Apranga	2.56	↑ 0.39	-1.54	-0.39	1.99
	Arco Vara	1.34	↑ 3.08	-4.96	8.06	27.62
	Baltika	0.287	↑ 2.50	2.50	1.41	12.11
	Ekspress Grupp	1.36	0.00	0.74	3.03	6.25
	Grigeo Grigiškės	1.13	↑ 0.89	3.67	0.00	0.00
	Grindeks	7.10	↑ 5.19	19.53	61.73	69.05
	Klaipėdos nafta	0.448	0.00	4.19	-16.73	-8.76
	Latvijas Gāze	9.50	↓ -1.96	2.15	8.20	-9.52
	ESO	0.867	↓ -0.12	-0.80	-0.02	-
	Latvijas Balzams	10.30	↑ 15.73	16.38	36.97	45.07
	LHV Group	9.95	↓ -1.49	4.30	-	-
	Linas Agro Group	0.639	↑ 0.63	-0.62	0.16	-3.91
	Merko Ehitus	9.25	↓ -0.43	-0.32	2.21	16.94
	Nordecon	1.29	↑ 1.57	-7.19	-3.01	20.56
	Olainfarm	10.80	↑ 0.93	6.93	26.91	48.35
	Olympic Entertainment Group	1.73	↑ 2.37	1.76	-2.81	-9.90
	Panevėžio statybos trestas	1.03	↑ 3.00	3.00	9.57	14.44
	Pieno žvaigždės	1.42	0.00	2.90	-2.07	12.70
	Premia Foods	0.39	↑ 3.47	2.65	5.72	2.37
	Rokiškio sūris	2.35	↓ -0.42	17.50	32.77	78.03
	Silvano Fashion Group	2.80	↓ -0.71	6.46	-5.41	44.96
	Šiaulių bankas	0.48	↓ -0.62	-1.84	28.55	82.08
	Tallink Grupp	0.93	↑ 3.34	-1.28	1.64	3.03
	Tallinna Kaubamaja	9.10	↓ -0.22	-1.09	10.57	33.82
	Tallinna Vesi	12.50	↓ -0.79	-4.58	-9.42	-8.76
	Telia Lietuva, AB	0.90	↓ -0.22	-1.10	-3.75	0.90
	Vilkyškių pieninė	2.86	0.00	4.38	21.70	105.76
	Vilniaus baldai	12.90	0.00	0.78	-4.44	-5.84
	Žemaitijos pienas	1.71	↑ 0.59	14.00	59.81	119.23

### Kontaktai:

Martynas Freitakas	Agnė Anzelienė	Renatas Žekyns
Makleris	Maklere	Makleris
Tel: 8 5 258 2504	Tel: 8 5 258 2306	Tel: 8 5 258 2295
Martynas.Freitakas@swedbank.lt	Agne.Anzeliene@swedbank.lt	Renatas.Zekyns@swedbank.lt

Apžvalgą užsiprenumeruoti galima adresu: <http://www.swedbank.lt/articles/subscribe>  
Dėmesio! Ši apžvalga yra tik informacinio pobūdžio, t.y. pateikiama informacija jokiomis aplinkybėmis negali būti interpretuojama kaip asmeninė rekomendacija, patarimas, pasiūlymas, nurodymas arba reikalavimas įsigyti ar perleisti apžvalgoje nurodytas finansines priemones ir negali būti jokio vėliau sudaryto sandorio pagrindas ar sudedamoji dalis. Visa pateikta informacija yra surinkta iš viešai prieinamų šaltinių (įmonių, vertybinių popierių biržų, naujienų agentūrų ir kitų). Duomenų šaltinis: „Bloomberg“, „Reuters“, „Swedbank“, „Nasdaq OMX“. Mes neatliksime informacijos tikrinimo ir/ar vertinimo, dėl to negarantuojame informacijos tikslumo, pilnumo ar aktualumo, ir neatsakome už nuostolius, kurie gali atsirasti, kai investuojama remiantis tokia informacija. Pateikta apžvalga taip pat nėra apsaugota nuo skirtingų duomenų ir/ar informacijos palyginimo problemų, dėl įmonių keičiamos apskaitos ir finansinės atskaitomybės paruošimo praktikos (t.y. pasikeitę apskaitos standartai, finansinių ataskaitų konsolidavimo praktikos pasikeitimas ir pan.). Dėl šios priežasties istoriniai palyginamieji duomenys gali būti neprieinami. Draudžiama kopijuoti, spausdinti ar kitaip komerciniais tikslais atgaminti bei platinti šią apžvalgą arba bet kurią jos dalį be „Swedbank“, AB sutikimo. Cituojant būtina nuoroda į šaltinį.