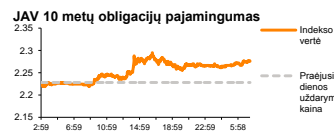
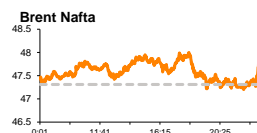
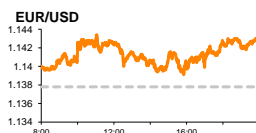
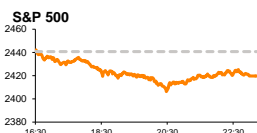


Rytinė finansų rinkų apžvalga

Finansų rinkų tarnyba – penktadienis, 2017 m. birželio 30 d.

Dienos prekyba



Finansų makleris
Martynas Freitakas
(8 5) 258 2504

- Didieji JAV bankai streso teste parodė stipriausias pozicijas nuo 2008 m.
- JAV naftos gavybos sumažėjimas paskatino didžiausią naftos kainos augimą per 2 mėn.
- „Silvano Fashion Group“ patvirtino 0,20 Eur už akciją dividendus

Pasaulio finansų rinkų tendencijos

Ketvirtadienį Europos rinkose vyko didžiausias akcijų išpardavimas nuo rugsėjo pabaigos, į rinką grįžtant neigiamoms nuotakoms dėl informacinių technologijų kompanijų perspektyvų. Britanijos **FTSE 100** krito -0,51 proc., Vokietijos **DAX** -1,83 proc., o **Stoxx Europe 600** traukėsi -1,34 proc.

Vakare atsidariusios Amerikos rinkos nustatė kryptį **informacinių technologijų** kompanijų pozicijoje, kurios Europoje krito -2,57 proc., o JAV šiek tiek -1,8 proc. Į rinką grįžta pesimizmas dėl didžiųjų JAV technologijų kompanijų pervaldinimo, kurį iššaukė prieš kelias savaites atliktas „Goldman Sachs“ tyrimas.

Amerikoje vakar **Dow Jones** traukėsi -0,78 proc., o **S&P 500** -0,86 proc. Regiono finansų sektorius vakar augo +0,65 proc., kuomet investuotojai įvertino kasmetinio JAV bankų streso testo rezultatus. Pirmą kartą nuo 2008 m. visi 34 didieji JAV bankai, kurių turto vertė yra didesnė nei 50 mlrd. JAV dolerių, sugebėjo išlaikyti FED rengiamus streso testus, kurių metu imituojamas bankų pasirengimas veikti ekonomikos recesijos sąlygomis. Po šių testų „JPMorgan Chase & Co.“ (+1,48 proc.), „Citigroup Inc.“ (+2,76 proc.) ir „Bank of America Corp.“ (+1,84 proc.) paskelbė apie planus mokėti analitikų prognozes viršijančius dividendus bei supirkti didesnę nei prognozuota savų akcijų kiekį.

Brent naftos kaina trečią sesiją iš eilės laikosi aukščiau 47 JAV dolerių kainos, po to kai rinka trečiadienį teigiamai sureagavo į savaitinius JAV naftos gavybos bei atsargų rodiklius, kurie parodė, kad naftos gavyba regione praėjusią savaitę dėl sezoniško įtakos Aliaskos telkiniuose bei tropinės audros Meksikos įlankoje krito daugiau nei 1 proc., tačiau naftos atsargos neženkliai augo, nors buvo tikimasi jų kritimo. Analitikai teigia, kad siekdamas penktadaliu sumažinti JAV atsargas, OPEC turėtų galvoti apie dar didesnę gavybos apimčių mažinimą, tačiau likus mėnesiui iki kartelio susitikimo jo atstovai teigia, toks planas dar nebuvo svarstomas. Penktadienio rytą 09:39 val. vienas Brent rūšies naftos barelis kainavo 47,72 JAV dolerius.

Azijoje šiandien ryte 09:23 val. Kinijos **CSI 300** krito -0,09 proc. nepaisant to, kad Kinija paskelbė prognozes viršijusį birželio mėnesio pramonės užsakymų rodiklį, kuris augo nuo 51,2 iki 51,7. Daugiau naujienų sulaukta iš Japonijos, kur **NIKKEI 225** indeksas šiandien ryte krito -0,92 proc. Nedarbo lygis šalyje gegužės mėnesį augo nuo 2,8 iki 3,1 proc., nors pokyčio nebuvo prognozuojama, o bendras infliacijos lygis tuo pat metu išliko lygus 0,4 proc., nors buvo tikimasi augimo iki 0,5 proc.

Valiutų rinkos

EUR/USD kursas šiandien laikosi aukščiausiam lygįje nuo pernai metų gegužės ir 09:41 val. fiksavo 1,1440 kursą, nepaisant to, kad ECB vadovas prieš porą dienų suskubo perspėti rinkas, kad nenuvertintų kiekybinio skatinimo politikos svarbos. Šiandien didesnės reakcijos pozicijoje bus galima sulaukti vidurdienį, kuomet bus paskelbtos birželio mėnesio Euro zonos metinės infliacijos prognozės (buvusi reikšmė: 1,4 proc., prognozė: 1,2 proc.).

JAV dolerio kursas, kuris didžiųjų pasaulio valiutų atžvilgiu demonstruoja prasčiausią rezultatą nuo spalio pradžios, po paskelbtų Japonijos makroekonominių rodiklių šiandien **USD/JPY** poroje fiksuoja nežymų augimą, už 1 dolerį šiandien ryte mokant 112,03 jenas (+0,05 proc.)

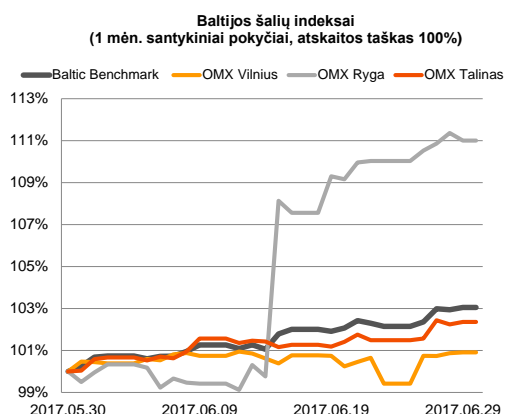
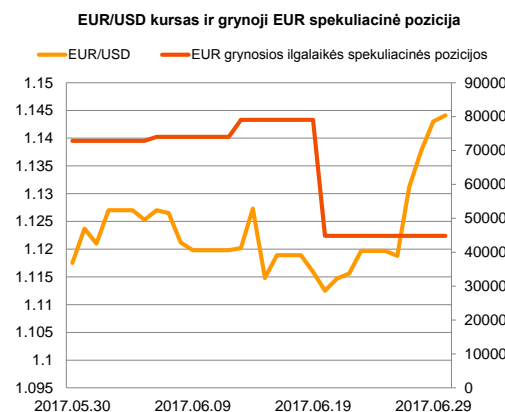
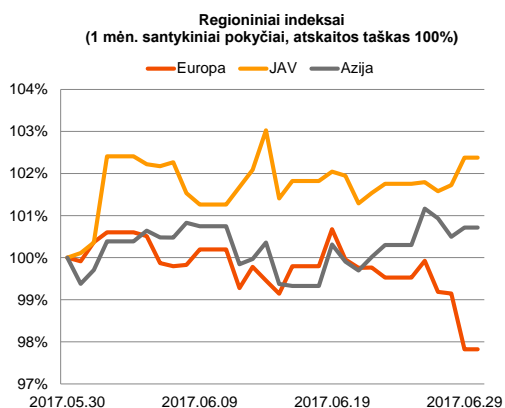
Baltijos vertybinių popierių rinka

Baltijos akcijų biržose vakar buvo sugeneruota 849 tūkst. Eur apyvarta. **Vilniaus** indeksas augo +0,04 proc., **Talino** +0,12 proc., o **Rygos** traukėsi -0,36 proc. Išblėsus aktyvumui „Olympic Entertainment Group“ pozicijoje, kur akcijos kaina nuo savaitės pradžios paaugo 2,98 proc. iki 1,73 Eur, į populiariausios rinkos bendrovės poziciją grįžo „Šiaulių bankas“, kuris vakar stambiųjų pardavėjų dėka krito -0,62 proc. iki 0,482 Eur kainos.

„Latvijas balzams“ kaina per dvi sesijas krito šeštadaliu iki 8,78 Eur, po to kaip bendrovės akcininkų susirinkime nuspręsta nemokėti dividendų.

„Vilniaus baldų“ pozicijoje investuotojai naudojami trečiadienį įvykiu kainos kilimu po gerų rezultatų paskelbimo ir pardavė akcijų už 33 tūkst. Eur, jų rinkos kainą sumažindami -1,52 proc. iki 13,00 Eur.

„Silvano Fashion Group“ (0,00 proc.) vakar po prekybos paskelbė, kad visuotinio akcininkų susirinkimo metu nuspręsta mokėti 0,20 Eur už akciją dividendus kurių pajamingumas lyginant su vakarykšte kaina yra lygus 7,2 proc.



2017.06.30	Šalis	Laikas	Svarbiausios dienos makroekonominės naujienos	Prognozė	Buvusi reikšmė	
	Vokietija	10:55	Nedarbo lygis	Birželio mėn.	5.7 %	5.7%
	Euro zona	12:00	Metinė infliacijos prognozė	Birželio mėn.	1.2 %	1.4 %
	Euro zona	12:00	Preliminari infliacija išskyrus energetinių išteklių ir maisto produktų kainas	Birželio mėn.	1.0 %	0.9 %
	JAV	15:30	Asmeninių pajamų pokytis	Gegužės mėn.	0.3 %	0.4 %
	JAV	15:30	Asmeninių išlaidų pokytis	Gegužės mėn.	0.1 %	0.4 %

Pasaulio rinkos

Pavadinimas	Indekso vertė	Dienos pokytis, %	Mėnesio pokytis, %	Nuo metų pradžios, %	12 mėn. pokytis, %	
JAV						
	S&P 500	2420	↓ -0.86	0.33	8.08	15.29
	Dow Jones	21287	↓ -0.78	1.33	7.71	18.72
	Nasdaq Comp	6144	↓ -1.44	-0.87	14.14	26.88
	Russell 2000	1416	↓ -0.64	3.36	4.35	22.94
Skandinavija						
	OMX Stockholm 30	1613	↓ -1.09	-1.58	6.33	21.88
	OMX Helsinki 25	3943	↓ -1.80	-1.36	7.13	23.27
	OMX Copenhagen 20	982.2	↓ -1.41	-1.35	11.11	2.57
	Oslo stock exchange	622.0	↓ -0.52	-2.35	0.69	14.92
Europa						
	DJ Euro STOXX 50	3471	↓ -1.82	-2.34	5.49	21.17
	CAC 40	5154	↓ -1.88	-2.45	6.01	21.64
	DAX	12416	↓ -1.83	-1.58	8.14	28.27
	FTSE 100	7350	↓ -0.51	-2.26	2.90	13.01
	MB	20705	↓ -1.63	-0.13	7.64	27.82
	IBEX 35	10531	↓ -1.60	-3.21	12.61	29.01
Centrinė ir Rytų Europa						
	ATX	3089	↓ -0.20	-1.11	17.97	47.37
	WIG20	2329	↑ 0.07	2.11	19.58	33.05
	BUX	35130	↓ -0.92	1.67	9.77	33.45
	PX	975.8	↓ -0.14	-2.65	5.88	19.45
	RTS	1000	↓ -0.24	-5.02	-13.18	7.49
Azija						
	Nikkei 225	19983	↓ -1.18	1.69	4.54	28.29
	Hang Seng	25755	↓ -0.81	0.37	17.06	23.85
	Kospi	2386	↓ -0.41	1.63	17.73	21.08
Valiutų kursai						
	EUR/USD	1.14	↑ 0.10	1.82	8.48	3.32
	EUR/GBP	0.88	↑ 0.12	-0.82	2.88	5.32
	EUR/PLN	4.24	↓ -0.01	-1.40	3.83	3.00
	EUR/RUB	67.83	↑ 0.31	-6.03	-4.73	4.38
Žaliavų rinka						
	Brent nafta	47.7	↑ 0.61	-5.17	-16.03	-3.97
	Auksas	1247	↑ 0.12	-1.77	8.18	-5.22
Palūkanų normos						
	EURIBOR 6 mėn.	-0.27	↑ 0.37	-6.30	-22.17	-51.69
	LIBOR USD 6 mėn.	1.45	↓ -0.02	2.32	9.78	61.06

Baltijos regionas

Pavadinimas	Indekso vertė	Dienos pokytis, %	Mėnesio pokytis, %	Nuo metų pradžios, %	12 mėn. pokytis, %	
Baltijos šalys						
	OMX Vilnius	594.6	↑ 0.04	0.42	6.46	16.43
	OMX Ryga	951.8	↓ -0.36	11.78	29.71	53.34
	OMX Talinas	1142.7	↑ 0.12	2.34	6.25	15.94
	OMX Baltic Benchmark	868.8	↑ 0.11	2.84	10.23	22.15
NASDAQ OMX Baltic sąrašo likvidžios akcijos						
	AUGA Group	0.40	↓ -2.92	-8.28	-17.56	-0.75
	Apranga	2.56	0.00	-3.76	-0.39	2.40
	Arco Vara	1.27	↓ -2.31	-9.93	2.42	18.69
	Baltika	0.280	0.00	-1.41	-1.06	9.80
	Ekspress Grupp	1.36	0.00	0.74	3.03	6.25
	Grigeo Grigiškės	1.13	0.00	2.73	0.00	-1.74
	Grindeks	7.30	↑ 0.97	13.18	66.29	75.90
	Klaipėdos nafta	0.455	↑ 1.34	5.57	-15.43	-12.16
	Latvijas Gāze	9.75	0.00	2.85	11.05	-8.88
	ESO	0.870	↑ 0.58	-0.11	-0.02	-
	Latvijas Balzams	8.78	↓ -8.06	3.91	16.76	23.66
	LHV Group	10.00	0.00	4.38	-	-
	Linas Agro Group	0.644	↑ 0.78	0.63	0.94	-3.16
	Merko Ehitus	9.25	↑ 0.54	0.54	2.21	16.94
	Nordecon	1.28	↑ 0.79	-9.22	-3.76	16.36
	Olainfarm	10.90	↑ 0.93	6.86	28.08	48.30
	Olympic Entertainment Group	1.73	↑ 1.17	2.37	-2.81	-10.82
	Panevėžio statybos trestas	1.05	↑ 1.94	0.00	11.70	15.13
	Pieno žvaigždės	1.40	0.00	0.72	-3.45	7.69
	Premia Foods	0.39	0.00	6.85	6.27	2.90
	Rokiškio sūris	2.37	↓ -1.25	15.05	33.90	70.50
	Silvano Fashion Group	2.78	0.00	4.12	-6.08	43.93
	Šiaulių bankas	0.48	↓ -0.62	-4.55	28.82	76.34
	Tallink Grupp	0.93	↓ -0.43	-1.60	1.31	1.20
	Tallinna Kaubamaja	9.20	↑ 0.88	1.55	11.79	35.49
	Tallinna Vesi	12.40	↓ -0.80	-4.62	-10.14	-9.49
	Telia Lietuva, AB	0.90	↑ 0.78	-0.66	-3.32	1.35
	Vilkyškių pieninė	2.86	0.00	-0.69	21.70	94.56
	Vilniaus baldai	13.00	↓ -1.52	0.78	-3.70	-5.11
	Žemaitijos pienas	1.72	↑ 0.58	11.69	60.75	115.54

Kontaktai:

Martynas Freitakas	Agnė Anzelienė	Renatas Žeknys
Makleris	Maklerė	Makleris
Tel: 8 5 258 2504	Tel: 8 5 258 2306	Tel: 8 5 258 2295
Martynas.Freitakas@swedbank.lt	Agne.Anzeliene@swedbank.lt	Renatas.Zeknys@swedbank.lt

Apžvalgą užsiprenumeruoti galima adresu: <http://www.swedbank.lt/it/articles/subscribe>

Dėmesio! Ši apžvalga yra tik informacinio pobūdžio, t.y. pateikiama informacija jokiais aplinkybėmis negali būti interpretuojama kaip asmeninė rekomendacija, patarimas, pasiūlymas, nurodymas arba reikalavimas įsigyti ar perleisti apžvalgoje nurodytas finansines priemones ir negali būti jokio vėliau sudaryto sandorio pagrindas ar sudedamoji dalis. Visa pateikta informacija yra surinkta iš viešai prieinamų šaltinių (įmonių, vertybinių popierių biržų, naujienų agentūrų ir kitų). Duomenų šaltinis: „Bloomberg“, „Reuters“, „Swedbank“, „Nasdaq OMX“. Mes neatlikome informacijos tikrinimo ir/ar vertinimo, dėl to negarantuojame informacijos tikslumo, pilnumo ar aktualumo, ir neatsakome už nuostolius, kurie gali atsirasti, kai investuojama remiantis tokia informacija. Pateikta apžvalga taip pat nėra apsaugota nuo skirtingų duomenų ir/ar informacijos palyginimo problemų, dėl įmonių keičiamos apskaitos ir finansinės atskaitomybės pakušimo praktikos (t.y. pasikeitę apskaitos standartai, finansinių

