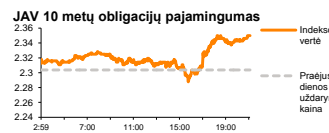
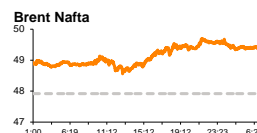
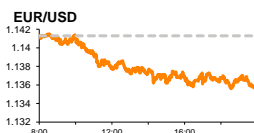
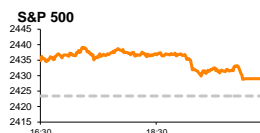


Rytinė finansų rinkų apžvalga

Finansų rinkų tarnyba – antradienis, 2017 m. liepos 4 d.

Dienos prekyba



Finansų makleris
Martynas Freitakas
(8 5) 258 2504

- Antrąjį šių metų ketvirtį bendras Europos akcijų indeksas užfiksavo kritimą.
- Azijos rinkose teigiamus makroekonominis duomenis iš JAV nustelbė didėjanti įtampa Ramiojo vandenyno regione

Pasaulio finansų rinkų tendencijos

Ženklius finansų, kalnakasybos, bei energetinių išteklių kompanijų šuoliai Europos indeksams pirmąją trečiojo ketvirčio prekybos sesiją padėjo užfiksuoti vienus didžiausių kilimų per pastaruosius du mėnesius. Vokietijos **DAX** augo +1,22 proc., Britanijos **FTSE 100** +0,88 proc., o **Stoxx Europe 600** +1,06 proc.

Stoxx Europe 600 indeksas praėjusį ketvirtį pirmą kartą per pastaruosius metus užfiksavo bendrą kritimą, kuris per balandžio – birželio laikotarpį buvo lygus -0,46 proc. 12 iš 19 pastarojo indekso kompanijų grupių buvo linkę judėti žemyn, o didžiausius kritimus per minėtą laikotarpį patyrė **energetikų** bei **kalnakasybos** kompanijų akcijos, kurios dėl kritusių žaliavų kainų traukėsi atitinkamai -8,36 bei -7,08 proc. Neigiama kryptimi antrąjį šių metų ketvirtį judėjo ir pardavimų lėtėjimą išgyvenančių **automobilių gamintojų** akcijos, kurios neteko -5,32 proc. vertės. Artėjantis vasaros sezonas teigiamai atsispindėjo **turizmo ir laisvalaikio** kompanijų pozicijose, kurios augo +4,95 proc. Nuo jų nedaug atsiliko **finansinių** paslaugų bei **bankų** kompanijų akcijos, kurios dėl gerėjančios Europos ekonomikos būklės, bei sėkmingai išlaikytų didžiųjų bankų streso testų JAV atitinkamai augo +4,92 proc. ir 1,83 proc.

Finansinių institucijų bei **bankų** grupės optimistiškai užbaigė ir vakarykštę prekybos sesiją, kartu kildamos daugiau nei +2,25 proc. Praėjusią savaitę kilę Kinijos **geležies rūdos** atsargos padėjo šios žaliavos kainai per praėjusias 6 prekybos sesijas pakilti nuo 63 iki 70 JAV dolerių už toną kainos, tačiau kylantis nerimas dėl lėtėjančių rūdos apdorojimo apimčių bei toliau auganti pasaulinė rūdos pasiūla analitikams neleisdžia manyti, kad tokia žaliavos kainos gali ilgai išsilaikyti pasiektame lygyje. Europos **energetikai** vakar taip pat išsiskyrė augimu (+1,81 proc.) po to kai Brent rūšies naftos kainos vakar kilo daugiau nei 3,5 proc. ir pirmą kartą per pastarąjį mėnesį grįžo aukščiau 49 JAV dolerių ribos. Vakariški analitikai, remdamiesi naftos transportuotojų duomenimis paskelbė **OPEC** naftos gavybos prognozes, kuriomis remiantis kartelio naftos gavybos apimtys trečią mėnesį iš eilės turėtų fiksuoti gavybos augimą. Prognozuojama, kad praėjusį mėnesį gavybos apimčių mažinimo susitarime nedalyvaujančios **Libija** bei **Nigerija** naftos gavybą turėjo didinti 130 tūkst. barelių per dieną, kad sudaro 0,4 proc. visų OPEC gavybos apimčių, o visos kitos kartelio narės gavybą galėjo padidinti dar tokiu pačiu kiekiu. **Brent** rūšies naftos barelio kaina šiandien nenutolsta nuo vakar pasiektos kainos lygio ir šiandien ryte 10:30 val. kainavo 49,55 JAV dolerius (-0,26 proc.)

Amerikoje vakar prekyba vyko ne pilną sesiją, o šiandien nebus vykdoma visiškai, regione švenčiant nepriklausomybės dieną. Dow Jones indeksas vakar stiebėsi +0,61 proc., o **S&P 500** +0,23 proc. Duomenų atvaizdavimo klaida vakar paveikė 16 informacinių technologijų, programinės įrangos bei internetinės prekybos kompanijų akcijų, įskaitant „Google“, „Amazon“, „Apple“ bei „Microsoft“, o jos metu pagrindinės prekybos duomenų platformos „Bloomberg“, „Google Finance“ bei „Yahoo Finance“ atvaizdavo neteisingą kaikiurių „Nasdaq“ biržoje listinguojamų kompanijų informaciją, akcijų kainų vertes iškreipdami daugiau nei 90 proc. Nevertinant duomenų atvaizdavimo klaidos, **technologijų** sektoriaus akcijos vakar buvo vienos iš labiausiai krentančių Amerikoje, ir S&P 500 indekso sudėtyje prekybos pabaigoje užfiksavo -0,90 proc. kritimą.

Azijos akcijos šiandienos prekybos sesiją pradėjo teigiamai, reaguodamos į didžiausią per pastaruosius 3 metus užsakymų bei gamybos plėtrą, tačiau dėl paaštrėjusios įtampos ramiojo vandenyno regione po Šiaurės Korėjos raketos bandymo, be paaštrėjusios įtampos tarp Kinijos ir JAV prieš šią savaitę vyksiantį šių šalių vadovų susitikimą, Japonijos **NIKKEI 225** 10:09 val. fiksavo -0,12 proc. kritimą, **Kinijos CSI** traukėsi -0,93 proc., o Pietų Korėjos **KOSPI** -0,58 proc.

Valiutų rinkos

EUR/USD kursas po dvi dienas trukusio kritimo, šiandien ryte 10:19 val. laikosi ties 1,1365 JAV dolerių riba. Po dviejų dienų stiprėjimo šiandien gana ženklus kritimas yra fiksuojamas **USD/JPY** poroje, kur vieno dolerio kaina tuo pat metu buvo lygi 112,94 Japonijos jenoms (-0,41 proc.)

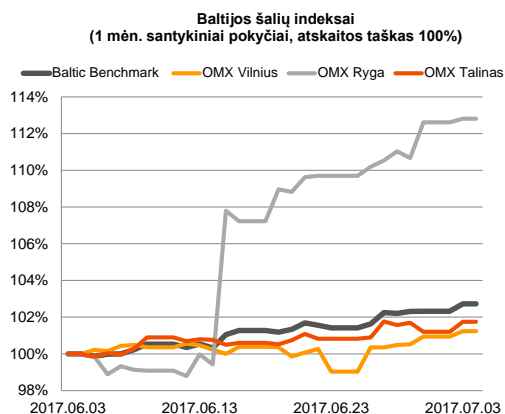
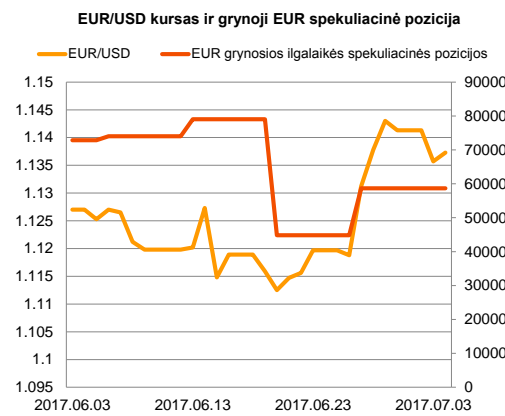
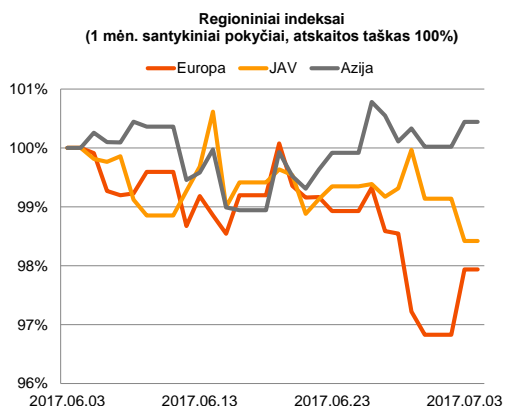
Baltijos vertybinių popierių rinka

Baltijos akcijų rinkose vakar sugeneruota apyvarta pasiekė beveik 1,141 Eur ribą. **Vilniaus** indeksas kilo +0,30 proc., **Talino** +0,55 proc., o **Rygos** +0,20 proc.

Aktyviausiai prekiauta „Šiaulių banko“ akcijomis, kurios vakar traukėsi -1,22 proc. iki 0,486 Eur. Penktadienį naujas rekordines aukštumas pasiekusios „Grindeks“ akcijos nuo naujai pasiektos kainos lygio nenutolo ir prekybos metu krito -0,13 proc. iki 7,59 Eur kainos.

„Apranga“ (+0,39 proc.) vakar pranešė, kad antrojo šių metų ketvirčio apyvarta augo +2,4 proc., o nuo metų pradžios apyvarta stiebėsi +5,2 proc. lyginant su tais pačiais laikotarpiais pernai.

„Tallink Grupp“ šiandien ryte pranešė, kad keleivių perkėlimai birželio mėnesį augo +7,4 proc., krovinių - +14,5 proc., o keleivių automobilių +1,8 proc. lyginant su tuo pačiu laikotarpiu pernai.

























2017.07.04 Šalis Laikas Svarbiausios dienos makroekonominės naujienos Prognozė Buvusi reikšmė






JAV

Nepriklausomybės diena. Prekyba nebus vykdoma

Pasaulio rinkos

Pavadinimas	Indekso vertė	Dienos pokytis, %	Mėnesio pokytis, %	Nuo metų pradžios, %	12 mėn. pokytis, %
JAV					
 S&P 500	2429	↑ 0.23	-0.41	8.49	15.50
 Dow Jones	21479	↑ 0.61	1.29	8.69	19.67
 Nasdaq Comp	6110	↓ -0.49	-3.10	13.50	25.66
 Russell 2000	1427	↑ 0.80	1.52	5.12	23.33
Skandinavija					
 OMX Stockholm 30	1627	↑ 1.55	-1.17	7.26	22.77
 OMX Helsinki 25	3999	↑ 1.48	-1.49	8.66	23.57
 OMX Copenhagen 20	996.8	↑ 0.87	-1.43	12.76	2.87
 Oslo stock exchange	632.1	↑ 1.07	-0.89	2.33	15.58
Europa					
 DJ Euro STOXX 50	3492	↑ 1.45	-2.78	6.12	22.00
 CAC 40	5196	↑ 1.47	-2.76	6.86	22.69
 DAX	12475	↑ 1.22	-2.71	8.66	28.49
 FTSE 100	7377	↑ 0.88	-2.26	3.28	13.11
 IBEX 35	10604	↑ 2.08	0.41	9.25	31.23
 IBEX 35	10604	↑ 1.53	-2.77	13.39	28.44
Centrinė ir Rytų Europa					
 ATX	3138	↑ 1.01	-0.62	19.85	50.68
 WIG20	2324	↑ 1.04	0.89	19.29	34.75
 BUX	34781	↓ -1.21	-1.05	8.68	32.41
 PX	981.3	↑ 0.09	-2.44	6.47	18.76
 RTS	1009	↑ 0.85	-3.50	-12.40	7.29
Azija					
 Nikkei 225	20085	↑ 0.15	-0.46	5.08	27.31
 Hang Seng	25498	↓ -1.11	-1.64	15.90	21.08
 Kospi	2389	↓ -0.23	0.72	17.88	19.73
Valiutų kursai					
EUR/USD	1.14	↑ 0.14	1.07	7.83	2.02
EUR/GBP	0.88	↓ -0.21	-0.88	2.82	4.75
EUR/PLN	4.25	↓ -0.05	-1.39	3.63	4.32
EUR/RUB	67.43	↓ -0.04	-5.47	-4.16	5.54
Žaliavų rinka					
Brent nafta	49.4	↓ -0.52	-1.06	-13.02	-1.36
Auksas	1223	↑ 0.23	-4.38	6.08	-9.48
Palūkanų normos					
EURIBOR 6 mėn.	-0.27	0.00	-6.28	-22.62	-48.90
LIBOR USD 6 mėn.	1.45	↓ -0.04	2.32	9.87	56.65

Baltijos regionas

Pavadinimas	Indekso vertė	Dienos pokytis, %	Mėnesio pokytis, %	Nuo metų pradžios, %	12 mėn. pokytis, %
Baltijos šalys					
 OMX Vilnius	598.8	↑ 0.30	1.22	7.22	17.14
 OMX Ryga	972.2	↑ 0.20	13.23	32.49	52.99
 OMX Talinas	1143.3	↑ 0.55	1.75	6.31	15.83
OMX Baltic Benchmark	872.4	↑ 0.40	2.75	10.68	22.46
NASDAQ OMX Baltic sąrašo likvidžios akcijos					
AUGA Group	0.41	↓ -0.24	-1.92	-15.50	1.49
Apranga	2.56	↑ 0.39	-2.29	-0.39	3.23
Arco Vara	1.29	↑ 1.57	-7.19	4.03	16.22
Baltika	0.278	↓ -3.14	-4.14	-1.77	11.20
Ekspress Grupp	1.35	0.00	0.00	2.27	3.85
Grigeo Grigiškes	1.15	↑ 1.77	4.55	1.77	0.00
Grindeks	7.59	↓ -0.13	17.31	72.89	76.51
Klaipėdos nafta	0.460	↑ 0.22	5.26	-14.50	-13.21
Latvijas Gāze	9.15	↓ -0.54	-3.68	4.21	-15.28
ESO	0.870	↑ 0.35	-0.23	-0.02	-
Latvijas Balzams	8.96	↓ -0.44	6.41	19.15	26.02
LHV Group	10.10	↑ 1.00	5.32	-	-
Linas Agro Group	0.664	↑ 0.61	4.90	4.08	-0.30
Merko Ehitus	9.25	↑ 0.54	-1.07	2.21	14.91
Nordecon	1.27	↑ 0.79	-9.93	-4.51	15.45
Olainfarm	11.10	↑ 1.83	5.71	30.43	48.59
Olympic Entertainment Group	1.75	↑ 1.16	4.17	-1.69	-11.17
Panevėžio statybos trestas	1.04	↓ -0.95	-0.95	10.64	15.43
Pieno žvaigždės	1.42	0.00	2.90	-2.07	9.23
Premia Foods	0.39	0.00	6.85	6.27	2.63
Rokiškio sūris	2.35	↓ -1.67	14.63	32.77	75.37
Silvano Fashion Group	2.82	↑ 1.08	3.30	-4.73	43.84
Šiaulių bankas	0.49	↓ -1.22	-3.95	29.89	75.14
Tallink Grupp	0.92	↑ 1.10	-2.95	0.77	2.45
Tallinna Kaubamaja	9.22	↑ 0.22	0.44	12.03	35.59
Tallinna Vesi	12.40	↓ -0.80	-4.62	-10.14	-10.79
Telia Lietuva, AB	0.90	↑ 0.78	-1.53	-3.54	1.58
Vilkyškių pieninė	2.90	↑ 1.05	1.40	23.40	104.23
Vilniaus baldai	13.00	0.00	0.78	-3.70	-5.11
Žemaitijos pienas	1.72	↑ 0.58	11.69	60.75	120.51

Kontaktai:

Martynas Freitakas Makleris Tel: 8 5 258 2504 Martynas.Freitakas@swedbank.lt	Agnė Anzelienė Maklerė Tel: 8 5 258 2306 Agne.Anzeliene@swedbank.lt	Renatas Žeknys Makleris Tel: 8 5 258 2295 Renatas.Zeknys@swedbank.lt
---	--	---

Apžvalgą užsiprenumeruoti galima adresu: <http://www.swedbank.lt/articles/subscribe>
 Dėmesio! Ši apžvalga yra tik informacinio pobūdžio, t.y. pateikiama informacija jokiomis aplinkybėmis negali būti interpretuojama kaip asmeninė rekomendacija, patarimas, pasiūlymas, nurodymas arba reikalavimas įsigyti ar perleisti apžvalgoje nurodytas finansines priemones ir negali būti jokio vėliau sudaryto sandorio pagrindas ar sudedamoji dalis. Visa pateikta informacija yra surinkta iš viešai prieinamų šaltinių (įmonių, vertybinių popierių biržų, naujienų agentūrų ir kitų). Duomenų šaltinis: „Bloomberg“, „Reuters“, „Swedbank“, „Nasdaq OMX“. Mes neatlikome informacijos tikrinimo ir/ar vertinimo, dėl to negarantuojame informacijos tikslumo, pilnumo ar aktualumo, ir neatsakome už nuostolius, kurie gali atsirasti, kai investuojama remiantis tokia informacija. Pateikta apžvalga taip pat nėra apsaugota nuo skirtingų duomenų ir/ar informacijos palyginimo problemų, dėl įmonių keičiamos apskaitos ir finansinės atskaitomybės paruošimo praktikos (t.y. pasikeitę apskaitos standartai, finansinių ataskaitų konsolidavimo praktikos pasikeitimas ir pan.). Dėl šios priežasties istoriniai palyginamieji duomenys gali būti neprekinami. Draudžiama kopijuoti, spausdinti ar kitaip komerciniais tikslais atgaminti bei platinti šią apžvalgą arba bet kurią jos dalį be „Swedbank“, AB sutikimo. Cituojant būtina nuoroda į šaltinį.