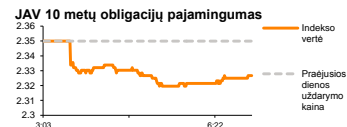
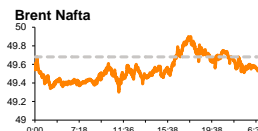
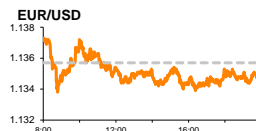



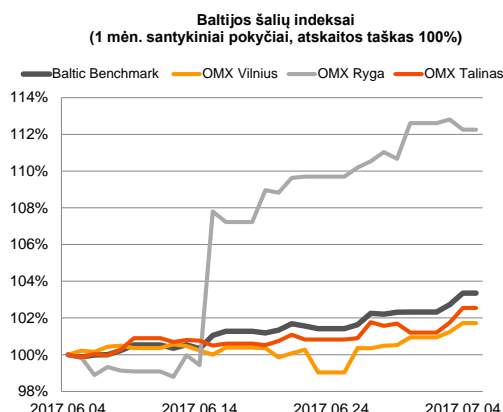
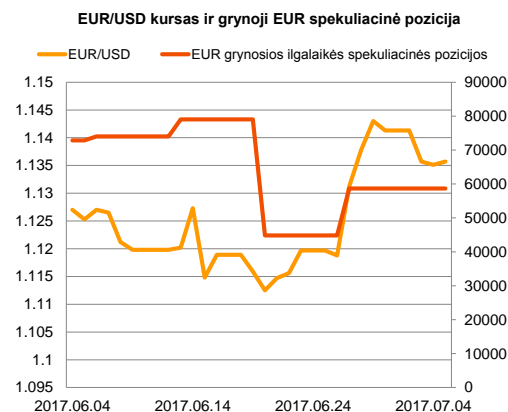
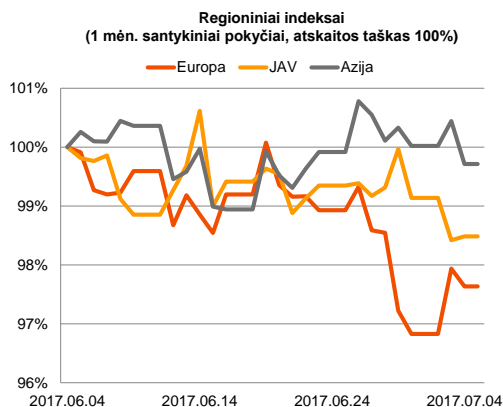
# Rytinė finansų rinkų apžvalga

Finansų rinkų tarnyba – trečiadienis, 2017 m. liepos 5 d.

Dienos prekyba



Finansų makleris  
**Martynas Freitakas**  
(8 5) 258 2504



- Analitikai mažina praėjusio ketvirčio kompanijų rezultatų prognozes
- JAV švenčiant Nepriklausomybės dieną, investuotojų dėmesys buvo nukreiptas į balistinės raketos bandymą Šiaurės Korėjoje

## Pasaulio finansų rinkų tendencijos

Neaktyviai prekyvusiose Europos rinkose antradienio sesijos metu dauguma akcijų indeksų krito, investuotojams sekant didžiųjų valstybių reakciją į JAV Nepriklausomybės dienos išvakarėse įvykdytą Šiaurės Korėjos raketos bandymą. Vokietijos **DAX** vakar krito -0,31 proc., Britanijos **FTSE 100** -0,27 proc., o **Stoxx Europe 600** traukėsi -0,29 proc.

Belaukiant pusmečio rezultatų skelbimo, analitikai sumažino Europos bei pasaulinių kompanijų veiklos rezultatų prognozes. Manoma, kad rezultatams įtaką gali daryti tai, kad makroekonominiai rodikliai šiuo metu fiksuoja vienus aukščiausių galimų rezultatų bei jau yra padarę didžiausią galimą įtaką kompanijų rezultatams, o infliacijos augimas buvo per mažas ir neatitiko lūkesčių.

**JAV** ekspertai šiandien ryte patvirtino, kad **Šiaurės Korėjoje** vakar pirmą kartą buvo išbandyta tarpkontinentinė balistinė raketa, kuri su dabartiniais pajėgumais jau galėtų pasiekti Aliaskos krantus. Nepaisant greitesnio nei prognozuota Šiaurės Korėjos progreso kuriant raketų gabenimo technologijas, kurios galėtų pasiekti JAV regioną, abejojama, ar artimiausiu metu tokio tipo balistinė raketa galės sėkmingai gabenoti branduolinį ginklą. JAV prezidentas **D. Trumpas**, prieš šią savaitę vyksiantį G-20 viršūnių susitikimą paragino Kiniją imtis griežtesnių sankcijų prieš Šiaurės Korėją. Tuo tarpu vakar susitikę Kinijos bei Rusijos vadovai išsakė raginimus švelninti įtampą Korėjos pusiasalyje, JAV bei Pietų Korėjai atsisakant artimiausiu metu vykiančių plataus masto karinių pratybų. Šiandien JAV iniciatyva kviečiamas skubus Jungtinių Tautų pasitarimas, kurio metu bus svarstomas atsakas į Šiaurės Korėjos bandymus. Auganti įtampa Šiaurės Korėjos pusiasalyje teigiamai veikia aukso kainą, kuri antrą sesiją iš eilės stiebiasi nuo penktadienį pasiektą šešių savaičių dugno ir trečiadienio rytą 08:59 val. trečiadienio rytą už vieną unciją mokant 1225,38 JAV dolerius.

Amerikoje vakar prekyba nebuvo vykdoma, o kritimais šiandienos sesiją pradėję Azijos rinkos, 08:45 val. atsitiesė, Japonijos **NIKKEI 225** indeksui fiksuojant +0,12 proc. Kinijos **CSI 300** +0,62 proc., Pietų Korėjos **KOSPI** +0,36 proc. augimus, o Australijos **ASX 200** krentant -0,14 proc.

## Valiutų rinkos

JAV dolerio kursas šiandien ryte ženklaus pokyčio didžiųjų pasaulio valiutų atžvilgiu nefiksuoja. **USD/JPY** poroje 08:32 val buvo fiksuojamas +0,02 proc. kainos augimas iki 113,20 kurso, o **EUR/USD** nuo prekybos pradžios buvo paaugęs +0,04 proc. iki 1,1355 JAV dolerių kainos.







## Baltijos vertybinių popierių rinka

Baltijos akcijų biržose vakar buvo sugeneruota daugiau nei 957 tūkst. Eur apyvarta. Prekybos metu **Vilniaus** indeksas kilo +0,49 proc., **Talino** +0,80 proc., o **Rygos** traukėsi -0,56 proc. Aktyviausiai prekiauta gerus rezultatus paskelbusios „**Tallink Grupp**“ akcijomis, kurios vakar stiebiės +1,63 proc. iki 0,935 Eur kainos.























„**Vilkyškių pieninės**“ akcijos stiebiės +4,14 proc. ir pirmą kartą perkopė 3,00 Eur ribą. Į viršų judėjo ir kitų pienininkų akcijos, „**Rokiškio sūriui**“ stiebiantis +1,28 proc. iki 2,38 Eur kainos, o „**Žemaitijos pienui**“ +4,65 proc. iki 1,80 Eur.

„**Klaipėdos nafta**“ septintą sesiją iš eilės išlaiko augimo tendenciją ir vakar augo 0,43 proc. iki 0,462 Eur kainos. Iki šios savaitės galo bendrovė paskelbs praėjusio mėnesio pardavimų rezultatus.





**Ketvirtadienį Vilniaus biržoje prekyba nebus vykdoma, šalyje švenčiant Valstybės dieną.**

2017.07.05	Šalis	Laikas	Svarbiausios dienos makroekonominės naujienos	Progozė	Buvusi reikšmė
	Vokietija	10:55	Galutinis paslaugų sektoriaus užsakymų rodiklis	Birželio mėn.	53.7
	Vokietija	10:55	Galutinis bendras užsakymų rodiklis	Birželio mėn.	56.1
	Euro zona	11:00	Galutinis paslaugų sektoriaus užsakymų rodiklis	Birželio mėn.	54.7
	Euro zona	11:00	Galutinis bendras užsakymų rodiklis	Birželio mėn.	55.7
	JAV	17:00	Pramonės užsakymų rodiklis	Gegužės mėn.	-0.5 %
	JAV	17:00	Galutinis ilgalaikio vartojimo prekių užsakymų rodiklis	Geugžės mėn.	-1.0 %

### Pasaulio rinkos

Pavadinimas	Indekso vertė	Dienos pokytis, %	Mėnesio pokytis, %	Nuo metų pradžios, %	12 mėn. pokytis, %	
JAV						
	S&P 500	2429	↑0.23	-0.41	8.49	15.50
	Dow Jones	21479	↑0.61	1.29	8.69	19.67
	Nasdaq Comp	6110	↓-0.49	-3.10	13.50	25.66
	Russell 2000	1427	↑0.80	1.51	5.12	23.33
Skandinavija						
	OMX Stockholm 30	1622	↓-0.35	-0.99	6.89	24.46
	OMX Helsinki 25	3988	↓-0.28	-1.24	8.36	26.07
	OMX Copenhagen 20	993.3	↓-0.35	-1.77	12.37	3.98
	Oslo stock exchange	634.6	↑0.40	-0.49	2.73	18.37
Europa						
	DJ Euro STOXX 50	3479	↓-0.35	-2.80	5.74	23.70
	CAC 40	5175	↓-0.40	-2.51	6.43	24.29
	DAX	12437	↓-0.31	-3.01	8.33	30.47
	FTSE 100	7357	↓-0.27	-2.24	3.00	12.40
	MB	21031	↑0.09	1.50	9.34	33.28
	IBEX 35	10567	↓-0.35	-2.92	12.99	30.98
Centrinė ir Rytų Europa						
	ATX	3148	↑0.30	-0.32	20.21	55.36
	WIG20	2294	↓-1.27	0.80	17.78	33.70
	BUX	34890	↑0.31	-0.74	9.02	32.03
	PX	986.8	↑0.56	-2.10	7.07	19.42
	RTS	1018	↑0.81	-2.56	-11.69	9.98
Azija						
	Nikkei 225	20017	↓-0.08	-0.76	4.72	27.75
	Hang Seng	25479	↑0.35	-1.49	15.81	22.79
	Kospi	2382	↑0.08	0.58	17.57	19.73
Valiųjų kursai						
	EUR/USD	1.14	↑0.05	0.92	7.68	2.41
	EUR/GBP	0.88	↓0.00	-0.86	2.79	3.36
	EUR/PLN	4.24	↑0.09	-1.07	3.96	4.94
	EUR/RUB	67.42	↑0.01	-5.46	-4.15	6.12
Žaliavų rinka						
	Brent nafta	49.6	↓-0.10	0.18	-12.78	3.34
	Auksas	1228	↑0.35	-4.02	6.48	-9.39
Palūkanų normos						
	EURIBOR 6 mėn.	-0.27	↓-0.37	-6.67	-23.08	-47.03
	LIBOR USD 6 mėn.	1.46	↑0.58	1.95	10.50	57.64

### Baltijos regionas

Pavadinimas	Indekso vertė	Dienos pokytis, %	Mėnesio pokytis, %	Nuo metų pradžios, %	12 mėn. pokytis, %	
Baltijos šalys						
	OMX Vilnius	601.7	↑0.49	1.50	7.74	16.84
	OMX Ryga	966.7	↓-0.56	12.77	31.75	55.03
	OMX Talinas	1152.5	↑0.80	2.71	7.16	16.61
	OMX Baltic Benchmark	877.8	↑0.63	3.53	11.38	22.99
NASDAQ OMX Baltics sąrašo likvidžios akcijos						
	AUGA Group	0.41	0.00	-4.66	-15.50	1.49
	Apranga	2.57	↑0.39	-2.65	0.00	3.63
	Arco Vara	1.30	↑0.78	-5.11	4.84	17.12
	Baltika	0.288	↑3.60	-0.69	1.77	15.20
	Ekspress Grupp	1.35	0.00	0.00	2.27	3.85
	Grigeo Grigiškės	1.15	0.00	4.55	1.77	-0.86
	Grindeks	7.51	↓-1.05	17.34	71.07	80.96
	Klaipėdos nafta	0.462	↑0.43	4.05	-14.13	-17.50
	Latvijas Gāze	9.12	↓-0.33	-4.00	3.87	-13.96
	ESO	0.865	↓-0.57	-0.80	-0.02	-
	Latvijas Balzams	8.77	↓-2.12	2.45	16.62	23.52
	LHV Group	10.20	↑0.99	7.03	-	-
	Linas Agro Group	0.654	↓-1.51	3.32	2.51	-1.80
	Merko Ehitus	9.25	0.00	-0.54	2.21	14.20
	Nordecon	1.27	0.00	-10.56	-4.51	15.45
	Olainfarm	11.00	↓-0.90	4.76	29.26	47.65
	Olympic Entertainment Group	1.75	0.00	4.17	-1.69	-11.62
	Panevėžio statybos trestas	1.05	↑0.96	1.94	11.70	15.13
	Pieno žvaigždės	1.42	0.00	2.90	-2.07	9.23
	Premia Foods	0.38	↓-2.56	4.11	3.54	0.00
	Rokiškio sūris	2.38	↑1.28	14.98	34.46	77.61
	Silvano Fashion Group	2.90	↑2.84	5.45	-2.03	48.66
	Šiaulių bankas	0.49	0.00	-2.61	29.89	76.19
	Tallink Grupp	0.94	↑1.63	-0.74	2.41	3.31
	Tallinna Kaubamaja	9.25	↑0.33	0.54	12.39	36.23
	Tallinna Vesi	12.50	↑0.81	-3.85	-9.42	-8.76
	Telia Lietuva, AB	0.90	↑0.44	-1.20	-3.11	1.92
	Vilkyškių pieninė	3.02	↑4.14	6.34	28.51	108.28
	Vilniaus baldai	13.00	0.00	0.00	-3.70	-5.11
	Žemaitijos pienas	1.80	↑4.65	16.88	68.22	127.85

### Kontaktai:

Martynas Freitakas	Agnė Anzelienė	Renatas Žeknys
Makleris	Maklerė	Makleris
Tel: 8 5 258 2504	Tel: 8 5 258 2306	Tel: 8 5 258 2295
Martynas.Freitakas@swedbank.lt	Agne.Anzeliene@swedbank.lt	Renatas.Zeknys@swedbank.lt

Apžvalgą užsiprenumeruoti galima adresu: <http://www.swedbank.lt/it/articles/subscribe>

Dėmesio! Ši apžvalga yra tik informacinio pobūdžio, t.y. pateikiama informacija jokiais aplinkybėmis negali būti interpretuojama kaip asmeninė rekomendacija, patarimas, pasiūlymas, nurodymas arba reikalavimas įsigyti ar perleisti apžvalgą nurodytas finansines priemones ir negali būti jokio vėliau sudaryto sandorio pagrindas ar sudedamoji dalis. Visa pateikta informacija yra surinkta iš viešai prieinamų šaltinių (monių, vertybinių popierių biržų, naujienų agentūrų ir kitų). Duomenų šaltinis: „Bloomberg“, „Reuters“, „Swedbank“, „Nasdaq OMX“. Mes neatlikome informacijos tikrinimo ir/ar vertinimo, dėl to negarantuojame informacijos tikslumo, pilnumo ar aktualumo, ir neatsakome už nuostolius, kurie gali atsirasti, kai investuojama remiantis tokia informacija. Pateikta apžvalga taip pat nėra apsaugota nuo skirtingų duomenų ir/ar informacijos palyginimo problemų, dėl jmonių keičiamos apskaitos ir finansinės atskaitomybės paruošimo praktikos (t.y. pasikeitę apskaitos standartai, finansinių ataskaitų konsolidavimo praktikos pasikeitimas ir pan.). Dėl šios priežasties istoriniai palyginamieji duomenys gali būti neprekinami. Draudžiama kopijuoti, spausdinti ar kitaip komerciniais tikslais atgaminti bei platinti šią apžvalgą arba bet kurią jos dalį bei „Swedbank“, AB sutikimo. Cituojant būtina nuoroda į šaltinį.