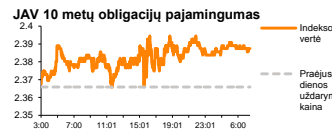
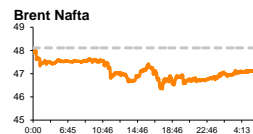
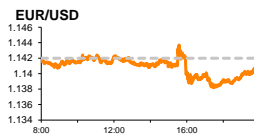
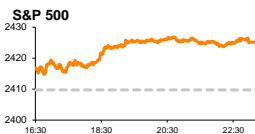


Rytinė finansų rinkų apžvalga

Finansų rinkų tarnyba – pirmadienis, 2017 m. liepos 10 d.

Dienos prekyba



Finansų makleris
Martynas Freitakas
(8 5) 258 2504

- Pasaulio rinkos judėjo atsižvelgdamos į JAV darbo rinkos rodiklius
- Lūkesčių nepateisinanti OPEC gali bandyti pasiekti susitarimą su Nigerija bei Libija dėl naftos gavybos mažinimo
- „Klaipėdos naftos“ pajamos birželį krito 14,4 proc.

Pasaulio finansų rinkų tendencijos

Europos akcijų indeksai penktadienį pernelyg nenutolo nuo rinkos atidarymo reikšmių, investuotojams reaguojant gerus JAV darbo rinkos rodiklius bei stebint išpardavimą energetikų pozicijoje. Vokietijos **DAX** augo +0,06 proc., Britanijos **FTSE 100** +0,19 proc., o **Stoxx Europe 600** užfiksavo -0,07 proc. kritimą.

Europos **energetikų** sektorius krito -1,08 proc., o **Brent** rūšies naftos kaina, kuri prieš trečiadienį buvo pakilusi beveik iki 50 JAV dolerių už barelį ribos, iki penktadienio krito daugiau nei 6,5 proc. iki 46,7 JAV dolerių. Praėjusios savaitės viduryje buvo pranešta, kad JAV žaliavinės naftos atsargos traukėsi -6,3 mln. barelių (-1,24 proc.) ir tris kartus viršijo prognozes, tačiau rinkų netenkino pranešimas, kad praėjusią savaitę JAV naftos gavybos apimtys sudarė 9,338 mln. barelių per dieną ir augo beveik 1 proc. lyginant su savaitę prieš tai. Neigiamą rinkos nuotaiką taip pat paskatino penktadienio pranešimas, kad praėjusią savaitę JAV naftos gavybos platformų skaičius augo 7 vnt (+0,93 proc.) ir pasiekė 763. Pirmadienio rytą (09:45 val.) Brent rūšies naftos kaina augo +0,47 proc. iki 46,93 JAV dolerių už barelį kainos, kuomet rinkoje pradėjos skliti spekuliacijos, kad po dviejų savaičių vyksiančio OPEC susitikimo metu bus bandoma susitarti su **Nigerija** bei **Libija**, dėl šių šalių naftos gavybos apimčių mažinimo, siekiant stabilizuoti globalią žaliavinės naftos pasiūlą.

Penktadienį JAV buvo pranešta, kad **dirbančiųjų pokytis išskyrus žemės ūkio sektorių** birželio mėnesį regione augo 222 tūkst. ir viršijo prognozes, kurios buvo lygios 178 tūkst. Eur. Tuo tarpu **nedarbo lygis** šalyje apėjo 16 metų žemumas ir pirmą kartą per pastarąjį pusmetį augo nuo 4,3 iki 4,4 proc., nors pokyčio nebuvo tikimasi. Paskelbti rodikliai parodė, kad JAV darbo rinka toliau išlieka sveika ir toliau gali daryti teigiamos įtakos vartotojų išlaidų augimui.

Pozityvios darbo rinkos naujienos teigiamai veikė ir JAV akcijų indeksus. **Dow Jones** penktadienio prekybos sesiją baigė kildamas +0,44 proc., o **S&P 500** stiebėsi +0,64 proc. Amerikos rinkos šią savaitę lauks trečiadienį vyksiančio pusmetinio **FED** vadovės J. Yellen pranešimo apie regiono ekonominę situaciją JAV atstovų rūmuose. Nepaisant žemumose besilaikančio nedarbo bei toliau augimą fiksuojančio valandinio atlyginimų augimo, kuris birželį JAV stiebėsi 0,2 proc. (prognozė 0,3 proc.) o per metus +2,5 proc. (prognozė 2,6 proc.) rinkoje nesitikima sulaukti užuominų apie FED palūkanų normos politikos pokyčius iki gruodžio mėnesio.

Azijos rinkose, kuriose penktadienį prieš paskelbiant JAV nedarbo duomenis buvo užimėjamas gynybinės pozicijos, pirmadienio rytą kilo. 08:39 val. Japonijos **NIKKEI 225** stiebėsi +0,76 proc., Kinijos **CSI 300** +0,12 proc., o Australijos **ASX 200** augo +0,39 proc.

Valiutų rinkos

JAV makroekonominė naujienų įtaka buvo juntama ir dolerio poroje su didžiosiomis pasaulio valiutomis, kurios jis penktadienį bendrai kilo +0,22 proc. **EUR/USD** kursas tuo tarpu po ketvirtadienį užfiksavo augimo iki 1,1420 ribos, didesnio pokyčio pastarąsias dvi sesijas nefiksuoja, o šiandien ryte 09:51 val. laikosi ties 1,1398 (-0,08 proc.) riba.

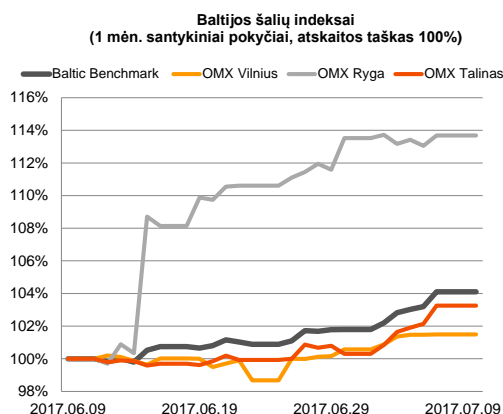
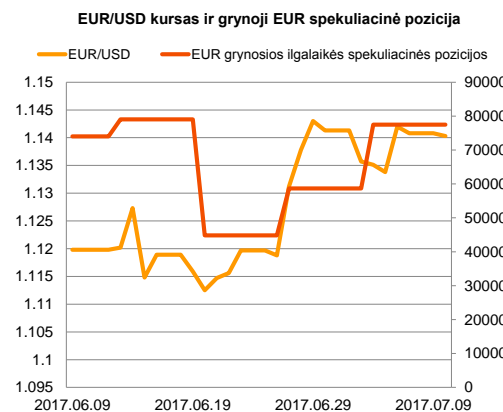
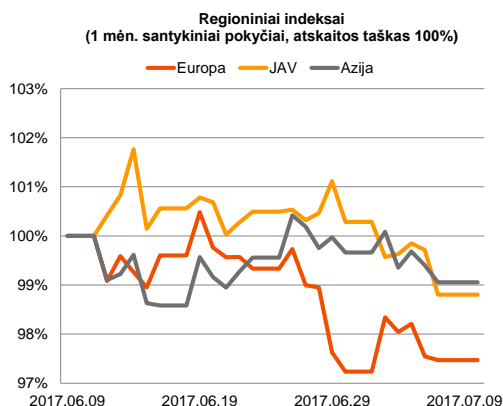
Baltijos vertybinių popierių rinka



Baltijos rinkose penktadienį sugeneruota apyvarta pasiekė 1,440 mln. Eur ribą. **Vilniaus** indeksas ženklensnių pokyčių nefiksavo ir augo +0,02 proc., **Rygos** – +0,64 proc., o **Talino** – +1,12 proc.

Aktyvumu pasižymėjo skirtingomis kryptimis judėjusios „**Tallinna Vesi**“ (-0,81 proc. 12,20 Eur), „**Tallink Grupp**“ (+1,80 proc., 0,964 Eur) bei „**Olympic Entertainment Group**“ (0,00 proc. 1,76 Eur) pozicijos, kuriose bendrai buvo sugeneruota trečdalis visos rinkos dienos apyvartos. Pastarąjį mėnesį pirkėjų palaikymas išlieka „**Grigeo**“ pozicijoje, kurioje penktadienį akcijos kaina augo +0,86 proc. iki 1,17 Eur. Didesnio pardavėjų pasipriešinimo taip pat nesulaukė toliau augančios „**Grindeks**“ akcijos, kurios savaitę baigė kildamos iki 8,09 Eur kainos.























„**Klaipėdos nafta**“ (-0,43 proc. 0,463 Eur.) pirmadienio rytą pranešė, kad naftos produktų krova 2017 m. birželio mėnesį traukėsi 14,8 proc. SGD išdujinimas -50,2 proc., bendros pajamos krito -14,4 proc., o bendras pajamų kritimas nuo metų pradžios sudarė -8,8 proc.

Šiandien praėjusio mėnesio pardavimų rezultatų bus laukiama iš „**Vilkyškių pieninės**“. Ketvirtadienį 6 mėnesių tarpinius rezultatus skelbs „**Tallinna Kaubamaja Grupp**“ bei „**Olympic Entertainment Group**“, o „**Silvano Fashion Group**“ vykdys į dividendus pretenduojančių akcininkų apskaitą.






2017.07.10	Šalis	Laikas	Svarbiausios dienos makroekonominės naujienos	Prognozė	Buvusi reikšmė
	Euro zona	12:00	Pramonės produkcijos indeksas (MoM)	Gegužės mėn. 1.0 %	0.5 %
	Euro zona	12:00	Pramonės produkcijos indeksas (YoY)	Gegužės mėn. 3.5 %	1.4 %

Pasaulio rinkos

Pavadinimas	Indekso vertė	Dienos pokytis, %	Mėnesio pokytis, %	Nuo metų pradžios, %	12 mėn. pokytis, %
JAV					
 S&P 500	2425	↑ 0.64	-0.27	8.32	13.86
 Dow Jones	21414	↑ 0.44	0.67	8.36	18.01
 Nasdaq Comp	6153	↑ 1.04	-0.88	14.30	24.14
 Russell 2000	1416	↑ 1.07	-0.41	4.33	20.26
Skandinavija					
 OMX Stockholm 30	1617	↓ -0.25	-2.28	6.58	21.93
 OMX Helsinki 25	3996	↑ 0.28	-1.97	8.60	24.15
 OMX Copenhagen 20	989.0	↓ 0.00	-1.58	11.89	2.85
 Oslo stock exchange	622.8	↓ -0.84	-1.79	0.82	13.62
Europa					
 DJ Euro STOXX 50	3464	↑ 0.05	-3.41	5.27	22.05
 CAC 40	5145	↓ -0.14	-2.92	5.82	22.78
 DAX	12389	↑ 0.06	-3.33	7.91	28.65
 FTSE 100	7351	↑ 0.19	-2.34	2.91	11.54
 MB	21015	↓ -0.33	-0.51	9.26	30.80
 IBEX 35	10489	↓ -0.09	-4.46	12.15	28.13
Centrinė ir Rytų Europa					
 ATX	3125	↓ -0.85	-2.64	19.33	50.65
 WIG20	2296	↓ -0.21	-1.50	17.86	34.62
 BUX	35504	↓ -0.31	0.26	10.94	31.37
 PX	992.2	↑ 0.55	-1.59	7.66	22.30
 RTS	995	↓ -1.64	-4.44	-13.63	6.52
Azija					
 Nikkei 225	20089	↑ 0.80	0.38	5.10	32.98
 Hang Seng	25608	↑ 1.05	-1.62	16.40	24.53
 Kospi	2386	↑ 0.26	0.19	17.75	21.55
Valiutų kursai					
EUR/USD	1.14	↓ -0.04	1.83	8.12	3.17
EUR/GBP	0.88	↑ 0.09	0.08	3.53	3.77
EUR/PLN	4.24	↓ -0.13	-1.01	3.91	4.52
EUR/RUB	68.84	↑ 0.05	-7.20	-6.12	2.85
Žaliavų rinka					
Brent nafta	47.1	↑ 0.77	-2.24	-17.16	0.66
Auksas	1211	↓ -0.04	-4.42	5.04	-10.90
Palūkanų normos					
EURIBOR 6 mėn.	-0.27	↑ 0.37	-5.02	-23.08	-43.92
LIBOR USD 6 mėn.	1.47	0.00	3.63	11.21	56.75

Baltijos regionas

Pavadinimas	Indekso vertė	Dienos pokytis, %	Mėnesio pokytis, %	Nuo metų pradžios, %	12 mėn. pokytis, %
Baltijos šalys					
 OMX Vilnius	602.5	↑ 0.02	1.48	7.88	15.12
 OMX Ryga	971.8	↑ 0.64	14.23	32.43	53.71
 OMX Talinas	1171.0	↑ 1.12	3.29	8.88	17.88
OMX Baltic Benchmark	889.2	↑ 0.91	4.18	12.81	23.66
NASDAQ OMX Baltic sąrašo likvidžios akcijos					
AUGA Group	0.39	↓ -3.46	-6.90	-19.21	-3.46
Apranga	2.57	0.00	-1.15	0.00	3.63
Arco Vara	1.32	↓ -2.22	-4.35	6.45	20.00
Baltika	0.290	0.00	0.69	2.47	14.17
Ekspress Grupp	1.34	↓ -2.19	0.00	1.52	5.51
Grigeo Grigiškes	1.17	↑ 0.86	6.36	3.54	0.86
Grindeks	8.09	↑ 2.15	26.01	84.28	92.62
Klaipėdos nafta	0.463	↓ -0.43	0.65	-13.94	-24.22
Latvijas Gāze	8.86	↑ 0.11	-6.74	0.91	-18.72
ESO	0.866	↓ -0.46	-0.46	-0.02	-
Latvijas Balzams	8.97	↑ 2.40	5.28	19.28	24.76
LHV Group	10.20	↑ 2.00	4.51	-	-
Linas Agro Group	0.656	↓ -1.35	3.31	2.82	-1.94
Merko Ehitus	9.25	↑ 0.43	-0.54	2.21	16.35
Nordecon	1.29	↑ 0.78	-2.27	-3.01	13.16
Olainfarm	11.00	0.00	4.76	29.26	46.67
Olympic Entertainment Group	1.76	0.00	4.76	-1.12	-10.66
Panevėžio statybos trestas	1.08	0.00	4.85	14.89	19.73
Pieno žvaigždės	1.43	0.00	2.14	-1.38	10.85
Premia Foods	0.37	↓ -3.68	3.39	-0.27	-4.94
Rokiškio sūris	2.39	↓ -0.42	10.14	35.03	78.36
Silvano Fashion Group	2.93	↓ -0.34	2.09	-1.01	49.45
Šiaulių bankas	0.49	↑ 0.41	-0.61	30.69	75.69
Tallink Grupp	0.96	↑ 1.80	1.47	5.59	6.05
Tallinna Kaubamaja	9.30	↑ 0.32	0.98	13.00	34.98
Tallinna Vesi	12.20	↓ -0.81	-7.58	-11.59	-10.95
Telia Lietuva, AB	0.91	↑ 0.55	0.00	-2.47	2.25
Vilkyškių pieninė	3.05	↑ 1.33	8.16	29.79	110.34
Vilniaus baldai	13.10	↑ 0.77	2.34	-2.96	-4.38
Žemaitijos pienas	1.80	↑ 3.45	16.88	68.22	119.51

Kontaktai:

Martynas Freitakas	Agnė Anzelienė	Renatas Žeknys
Makleris	Maklerė	Makleris
Tel: 8 5 258 2504	Tel: 8 5 258 2306	Tel: 8 5 258 2295
Martynas.Freitakas@swedbank.lt	Agne.Anzeliene@swedbank.lt	Renatas.Zeknys@swedbank.lt

Apžvalgą užsiprenumeruoti galima adresu: <http://www.swedbank.lt/articles/subscribe>
Dėmesio! Ši apžvalga yra tik informacinio pobūdžio, t.y. pateikiama informacija jokiomis aplinkybėmis negali būti interpretuojama kaip asmeninė rekomendacija, patarimas, pasiūlymas, nurodymas arba reikalavimas įsigyti ar perleisti apžvalgoje nurodytas finansines priemones ir negali būti jokio vėliau sudaryto sandorio pagrindas ar sudedamoji dalis. Visa pateikta informacija yra surinkta iš viešai prieinamų šaltinių (jonių, vertybinių popierių biržų, naujienų agentūrų ir kitų). Duomenų šaltinis: „Bloomberg“, „Reuters“, „Swedbank“, „Nasdaq OMX“. Mes neatlikome informacijos tikrinimo ir/ar vertinimo, dėl to negarantuojame informacijos tikslumo ar aktualumo, o neatsakome už nuostolius, kurie gali atsirasti, kai investuojama remiantis tokia informacija. Pateikta apžvalga taip pat nėra apsaugota nuo skirtingų duomenų ir/ar informacijos palyginimo problemų, dėl jonių keičiamos apskaitos ir finansinės atskaitomybės paruošimo praktikos (t.y. pasikeitę apskaitos standartai, finansinių ataskaitų konsolidavimo praktikos pasikeitimas ir pan.). Dėl šios priežasties istoriniai palyginamieji duomenys gali būti neprieinami. Draudžiama kopijuoti, spausdinti ar kitaip komerciniais tikslais atgaminti bei platinti šią apžvalgą arba bet kurią jos dalį be „Swedbank“, AB sutikimo. Cituojant būtina nuoroda į šaltinį.