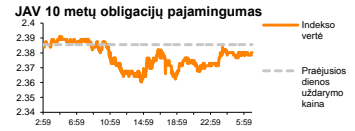
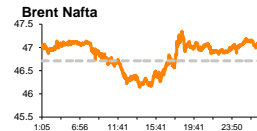
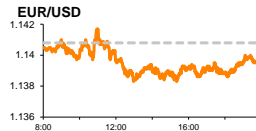
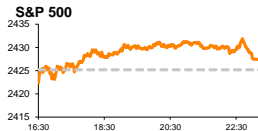


Rytinė finansų rinkų apžvalga

Finansų rinkų tarnyba – antradienis, 2017 m. liepos 11 d.

Dienos prekyba



Finansų makleris
Martynas Freitakas
(8 5) 258 2504

- Stabilūs Kinijos makroekonomikos rodikliai didino Europos rinkų optimizmą
- S&P 500 indekso kompanijų pelnai antrąjį ketvirtį turėtų augti vidutiniškai 6,3 proc.
- „Vilkyškių pieninė“ birželio mėnesį toliau didino pardavimus

Pasaulio finansų rinkų tendencijos

Kinijos makroekonominiai rodikliai pirmadienį davė teigiamą impulsą Europos akcijoms, kurios buvo linkę kilti. Britanijos **FTSE 100** augo +0,26 proc., Vokietijos **DAX** +0,46 proc., o **Stoxx Europe 600** +0,38 proc.

Europos **kalkakasybos** bei **pramonės** sektoriai stiebėsi atitinkamai +0,82 ir +0,58 proc., po to kai vakar **Kinijoje** buvo pranešta, kad šalies **infliacija** birželio mėnesį neaugo ir liko lygi 1,5 proc., nepaisant to, kad buvo tikimasi 1,6 proc. kilimo, o **gamintojų kainų indeksas**, kuris per mėnesį taip pat nesikeitė ir išliko lygus 5,5 proc., atitiko vyrausias prognozes. Analitikai neabejoja, kad dėl krentančios paklausa ir aukštos pasiūlos mažėjanti metalų kaina toliau darys įtaką žemam infliacijos lygiui, kuris lyginant su oficialiai siekiamu 3 proc. barjeru dabar yra dvigubai mažesnis, bei spaus žemyn gamintojų kainas. Tačiau šiuo metu stabilūs rodikliai, rodanys, kad produkcijos paklausa laikosi pastoviam lygyje nuramino investuotojus, laukiančius Kinijos metalurgijos pramonės apimčių lėtėjimo bei šalies reguliatorių sprendimo mažinti permėlyg didelį šalies skolinimąsi rezultatų rinkoje, kurie turėtų išsryškėti artimiausiu metu. Naujienos davė teigiamą impulsą ir iškastinių žaliavų kainoms, o **geležies rūdos** kaina per tris sesijas yra pakilusi beveik 5 proc., antradienio rytą 08:35 val. už vieną toną mokant 72 JAV dolerius.

Didieji Amerikos indeksai savaitę pradėjo nefikuodami ženklų pokyčių, **Dow Jones** pirmadienį krentant -0,03 proc., o **S&P 500** stiebiantis +0,09 proc. Prieš prasidedant antrąjį ketvirtį rezultatų skelbimui analitikai prognozuoja, kad S&P 500 indekso kompanijos turėtų pranešti apie vidutiniškai 6,3 proc. augusius pelnus, kai tuo tarpu praėjusį ketvirtį kompanijų pelnai augo 15 proc. Regiono **energetikai**, prognozuojama, pelno rezultatus turėtų gerinti daugiau nei 2,5 kartų, **finansų** sektoriaus kompanijos – +6,8 proc., **informacinių technologijų** – +11,5 proc. **Pramonės** bei **kalkakasybos** sektoriai, turėtų pademonstruoti mažesnius už bendrą vidurkį pelnų augimus atitinkamai +0,1 ir 2,4 proc. Ženklių pelnų augimų taip pat nesitikima iš **nekilnojamojo** (+1,9 proc.), **telekomunikacijų** (+ 1,2 proc.) ir **sveikatos apsaugos** sektorių (-0,5 proc.), o prastėjančiais veiklos rezultatais turėtų išsiskirti **komunalinių paslaugų** (-4,6 proc.) bei **nekasdieninio vartojimo prekių** (-1,4 proc.) sektoriai, **automobilių gamintojams** pastarųjų tarpe prognozuojant -12,8 proc. pelnų traukimąsi. Šiandien ketvirtio rezultatus paskelbs „PepsiCo Inc.“, o šią savaitę taip pat bus laukiama finansų kompanijų „JPMorgan Chase & Co.“ bei „Citigroup Inc.“ ataskaitų.

Azijoje šiandien stebimas indeksų augimas, investuotojams laukiant pozityvių naujienų iš J. Yellen trečiadienį vyksiančio pranešimo metu, bei vertinant bendrą pasaulio rinkų pakilimą. 08:53 val. Japonijos **NIKKEI 225** indeksas buvo pakilęs +0,55 proc., Kinijos **CSI 300** +1,16 proc., o Australijos **ASX 200** traukėsi +0,07 proc.

Valiutų rinkos

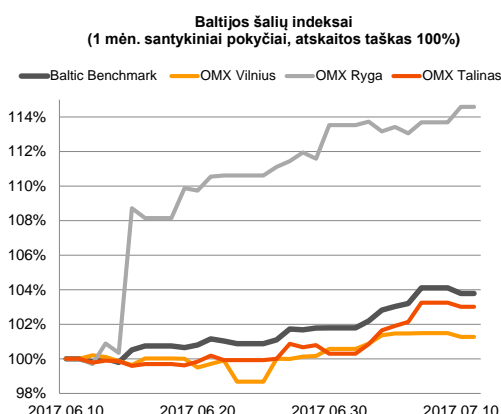
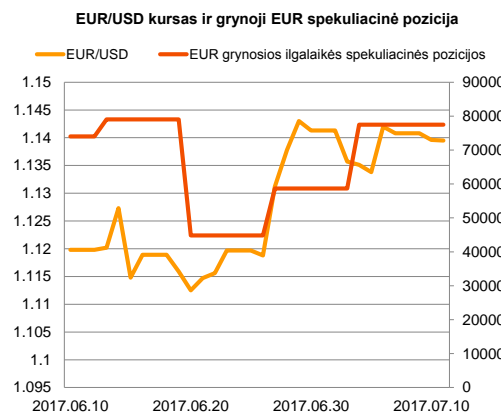
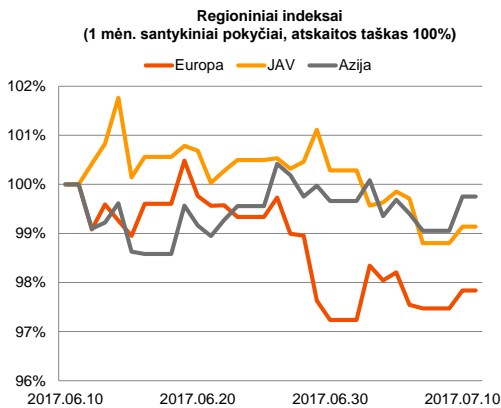
Svarbesnių naujienų nebuvimas neigiamai veikia lokaliuose aukštumose esantį euro kursą. **EUR/USD** poroje trečią sesiją iš eilės kursas atsitraukinėja nuo vienerių metų viršūnės ir šiandien ryte 09:09 buvo fiksuojamas -0,11 proc. kritimas iki 1,1384 lygio. Tuo pat metu **EUR/GBP** antrą sesiją iš eilės atsitraukinėja nuo aukščiausio lygio per pastaruosius 8 mėnesius, šiandien ryte kurso vertei esant lygiai 0,8842 (-0,08 proc.)


Baltijos vertybinių popierių rinka

Baltijos akcijų rinkose pirmadienio prekybos metu buvo sugeneruota 713 tūkst. Eur apyvarta. **Vilniaus** bei **Talino** indeksai traukėsi atitinkamai -0,22 proc. bei -0,24 proc., o **Rygos** indeksas stiebėsi +0,9 proc. „Olympic Entertainment Group“ (+0,57 proc., 1,77 Eur) bei „Tallinna Vesi“ (+0,82 proc., 12,30 Eur) buvo vienintelės biržos pozicijos, kuriose sugeneruota apyvarta viršijo 100 tūkst. Eur.























Toliau mėnesinį pajamų kritimą fiksuojančios „Klaipėdos naftos“ akcijos vakar krito -1,51 proc. iki 0,456 Eur kainos, o apie 35 proc. išaugusius birželio mėnesio pardavimus lyginant su tuo pat laikotarpiu pernai paskelbusios „Vilkyškių pieninės“ akcijos vakar stiebėsi +0,98 proc. iki 3,08 Eur kainos.

„Panevėžio statybos tresto“ akcijos vakar augo +0,93 proc. iki 1,09 Eur kainos, kuomet bendrovė paskelbė, kad pasirašė dvi daugiau nei 9 mln. Eur vertės (su PVM) sutartis, dėl gatvės nuotekų surinkimo tinklų bei sandėliavimo komplekso su inžineriniais tinklais statybos.







2017.07.11	Šalis	Laikas	Svarbiausios dienos makroekonominės naujienos	Prognozė	Buvusi reikšmė
	JAV	17:00	Galutinis gamybos atsargų rodiklis	Gegužės mėn. 0.3 %	0.3 %

Pasaulio rinkos

Pavadinimas	Indekso vertė	Dienos pokytis, %	Mėnesio pokytis, %	Nuo metų pradžios, %	12 mėn. pokytis, %
JAV					
 S&P 500	2427	↑ 0.09	-0.18	8.42	13.58
 Dow Jones	21409	↓ -0.03	0.64	8.33	17.46
 Nasdaq Comp	6176	↑ 0.38	-0.51	14.74	23.81
 Russell 2000	1408	↓ -0.52	-0.93	3.78	18.36
Skandinavija					
 OMX Stockholm 30	1625	↑ 0.48	-1.81	7.09	20.35
 OMX Helsinki 25	4024	↑ 0.69	-1.29	9.35	22.62
 OMX Copenhagen 20	995.1	↑ 0.61	-0.98	12.57	1.96
 Oslo stock exchange	628.5	↑ 0.92	-0.89	1.74	12.78
Europa					
 DJ Euro STOXX 50	3478	↑ 0.41	-3.01	5.70	20.54
 CAC 40	5166	↑ 0.40	-2.53	6.24	21.13
 DAX 12446	12446	↑ 0.46	-2.89	8.40	26.57
 FTSE 100	7370	↑ 0.26	-2.09	3.18	10.28
 MB 21191	21191	↑ 0.84	0.32	10.17	30.32
 IBEX 35	10510	↑ 0.20	-4.27	12.38	26.54
Centrinė ir Rytų Europa					
 ATX 3153	3153	↑ 0.89	-1.77	20.40	49.37
 WIG20 2301	2301	↑ 0.21	-1.29	18.11	31.81
 BUX 35725	35725	↑ 0.62	0.89	11.63	30.30
 PX 999.0	999.0	↑ 0.69	-0.91	8.40	21.78
 RTS 1006	1006	↑ 1.10	-3.39	-12.69	6.88
Azija					
 Nikkei 225 20166	20166	↑ 0.42	0.76	5.50	28.37
 Hang Seng 25775	25775	↑ 1.08	-0.98	17.15	23.44
 Kospi 2389	2389	↑ 0.30	0.31	17.90	20.14
Valiutų kursai					
EUR/USD	1.14	↓ -0.01	1.76	8.04	3.09
EUR/GBP	0.88	↑ 0.03	0.06	3.55	3.79
EUR/PLN	4.24	↑ 0.04	-0.99	3.93	4.54
EUR/RUB	68.70	↓ -0.09	-7.01	-5.93	3.06
Žaliavų rinka					
Brent nafta	47.1	↑ 0.36	-2.28	-17.19	1.73
Auksas	1212	↑ 0.03	-4.33	5.13	-10.82
Palūkanų normos					
EURIBOR 6 mėn.	-0.27	↓ -0.37	-3.41	-23.53	-43.68
LIBOR USD 6 mėn.	1.47	0.00	3.63	11.21	56.75

Baltijos regionas

Pavadinimas	Indekso vertė	Dienos pokytis, %	Mėnesio pokytis, %	Nuo metų pradžios, %	12 mėn. pokytis, %
Baltijos šalys					
 OMX Vilnius	601.2	↓ -0.22	1.25	7.64	15.49
 OMX Ryga	980.5	↑ 0.90	15.25	33.63	56.14
 OMX Talinas	1168.3	↓ -0.24	3.04	8.63	17.45
 OMX Baltic Benchmark	886.3	↓ -0.32	3.84	12.45	23.36
NASDAQ OMX Baltic sąrašo likvidžios akcijos					
AUGA Group	0.41	↑ 3.58	-3.57	-16.32	0.00
Apranga	2.57	0.00	-1.15	0.00	4.47
Arco Vara	1.33	↑ 0.76	-3.62	7.26	20.91
Baltika	0.282	↓ -2.76	-2.08	-0.35	12.80
Ekspress Grupp	1.33	↓ -0.75	-0.75	0.76	3.91
Grigeo Grigiškės	1.16	↓ -0.85	5.45	2.65	0.87
Grindeks	8.24	↑ 1.85	28.35	87.70	98.55
Klaipėdos nafta	0.456	↓ -1.51	-0.87	-15.24	-24.38
Latvijas Gāze	9.09	↑ 2.60	-4.32	3.53	-15.83
ESO	0.868	↑ 0.23	-0.23	-0.02	-
Latvijas Balzams	8.99	↑ 0.22	5.52	19.55	24.86
LHV Group	10.00	↓ -1.96	2.46	-	-
Linas Agro Group	0.656	0.00	3.31	2.82	-1.50
Merko Ehitus	9.20	↓ -0.54	-1.08	1.66	13.86
Nordeccon	1.29	0.00	-2.27	-3.01	14.16
Olainfarm	11.00	0.00	4.76	29.26	48.05
Olympic Entertainment Group	1.77	↑ 0.57	5.36	-0.56	-10.15
Panevėžio statybos trestas	1.09	↑ 0.93	5.83	15.96	19.39
Pieno žvaigždės	1.48	↑ 3.50	5.71	2.07	14.73
Premia Foods	0.37	↑ 0.82	4.24	0.54	-4.40
Rokiškio sūris	2.39	0.00	10.14	35.03	78.36
Silvano Fashion Group	2.90	↓ -1.02	1.05	-2.03	47.20
Šiaulių bankas	0.49	↓ -0.61	-1.22	29.89	74.61
Tallink Grupp	0.97	↑ 0.21	1.68	5.81	6.27
Tallinna Kaubamaja	9.31	↑ 0.11	1.09	13.12	34.54
Tallinna Vesi	12.30	↑ 0.82	-6.82	-10.87	-9.56
Telia Lietuva, AB	0.90	↓ -0.99	-0.99	-3.43	2.04
Vilkyškių pieninė	3.08	↑ 0.98	9.22	31.06	112.41
Vilniaus baldai	13.10	0.00	2.34	-2.96	-4.38
Žemaitijos pienas	1.81	↑ 0.56	17.53	69.16	119.39

Kontaktai:

Martynas Freitakas	Agnė Anzelenė	Renatas Žeknys
Makleris	Maklerė	Makleris
Tel: 8 5 258 2504	Tel: 8 5 258 2306	Tel: 8 5 258 2295
Martynas.Freitakas@swedbank.lt	Agne.Anzeliene@swedbank.lt	Renatas.Zeknys@swedbank.lt

Apžvalgą užsiprenumeruoti galima adresu: <http://www.swedbank.lt/it/articles/subscribe>
 Dėmesio! Ši apžvalga yra tik informacinio pobūdžio, t.y. pateikiama informacija jokiais aplinkybėmis negali būti interpretuojama kaip asmeninė rekomendacija, patarimas, pasiūlymas, nurodymas arba reikalavimas įsigyti ar parduoti apžvalgoje nurodytas finansines priemones ir negali būti jokio vėliau sudaryto sandorio pagrindas ar sudedamoji dalis. Visa pateikta informacija yra surinkta iš viešai prieinamų šaltinių (įmonių, vertybinių popierių biržų, naujienų agentūrų ir kitų). Duomenų šaltiniai: „Bloomberg“, „Reuters“, „Swedbank“, „Nasdaq OMX“. Mes neatliekame informacijos tikrinimo ir/ar vertinimo, dėl to negarantuojame informacijos tikslumo, pilnumo ar aktualumo, ir neatsakome už nuostolius, kurie gali atsirasti, kai investuojama remiantis tokia informacija. Pateikta apžvalga taip pat nėra apsaugota nuo skirtingų duomenų ir/ar informacijos palyginimo problemų, dėl įmonių keičiamos apskaitos ir finansinės atskaitomybės pakuotimo praktikos (t.y. pasikeitę apskaitos standartai, finansinių ataskaitų konsolidavimo praktikos pasikeitimas ir pan.). Dėl šios priežasties istoriniai palyginamieji duomenys gali būti neprekinami. Draudžiama kopijuoti, spausdinti ar kitaip komerciniais tikslais atgaminti bei platinti šią apžvalgą arba bet kurią jos dalį be „Swedbank“, AB sutikimo. Cituojant būtina nuoroda į šaltinį.