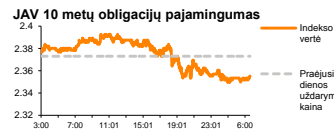
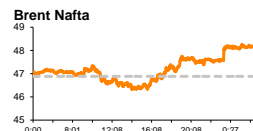
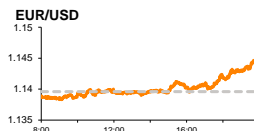
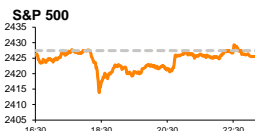


Rytinė finansų rinkų apžvalga

Finansų rinkų tarnyba – trečiadienis, 2017 m. liepos 12 d.

Dienos prekyba



Finansų makleris
Martynas Freitakas
(8 5) 258 2504

- Rinkose daugiausiai dėmesio sulaukė D. Trumpo sūnaus susitikimas su Rusijos atstovais
- FED pasigirdo garsių svarstymų ar yra naudinga šiais metais įvykdyti dar vieną palūkanų normos kėlimą

Pasaulio finansų rinkų tendencijos

Bręstantis naujas skandalas dėl D. Trumpo rinkiminėje kampanijoje naudotos Rusijos valdžios surinktos informacijos paskatino ženklų euro stiprėjimą, o didieji Europos akcijų indeksai reaguodami į naujienas krito. Vokietijos **DAX** traukėsi -0,07 proc., Britanijos **FTSE 100** -0,55 proc., o **Stoxx Europe 600** neteko -0,65 proc. savo vertės.

D. Trumpo vyriausias sūnus pirmadienį pripažino, kad JAV prezidento rinkiminės kampanijos metu kartu su tėvo rinkimų štabo vadovu bei žentu, kuris šiuo metu yra vienas iš svarbiausių Baltųjų Rūmų patarėjų, buvo susitikęs su viena Rusijos teisininke, kuri jam suteikė kompromituojančios informacijos apie pagrindinę rinkimų varžovę **H. Clinton**. Skandalą sunkina tai, jog prieš susitikimą JAV prezidento sūnus buvo informuotas, kad teisininkės siūloma informacija yra susijusi su aukščiausių Rusijos valdžios atstovų pastangomis paveikti rinkimų rezultatus bei yra tiesiogiai surinkta veikiant Kremliui. D. Trumpas Jaunesnysis, reaguodamas į plintančią krizę pranešė, kad buvusio tėvo verslo partnerio Rusijoje iniciatyva surinkta informacija, kurią jis gavo susitikimo metu buvo nenaudinga ir nebuvo panaudota kampanijos metu. Tuo tarpu D. Trumpas bei Rusijos valdžios atstovai apskritai neigia turintys informacijos apie įvykusį susitikimą.

Ženklų įtaką rinkų judesiams vakar darė ir FED atstovės **Lael Brainard** pranešimas, kurio metu ji pareiškė susirūpinimą dėl planų iki metų pabaigos įvykdyti dar vieną palūkanų normos pakėlimą, tačiau išlaikė palaikymą planams artimiausiu metu pradėti mažinti JAV centrinio banko supirktų 4,5 trln. JAV dolerių vertės obligacijų kiekį. L. Brainard paskelbė, kad dabartinė FED politika, kurios metu palūkanų normos yra palaikomos 1 – 1,25 proc. rėžyje yra artima neutraliai, kurios metu ekonomika yra nei stimuliuojama, nei ribojama jos augimas. FED vadovės neramina lėtėjantis infliacijos augimas, kuris šiais metais, turėtų būti lygus 1,4 proc., kai tuo tarpu centrinio banko siekiamybė yra 2 proc.

Pastarosios dvi naujienos labiausiai paveikė **dolerio kursą**, kuris didžiųjų valiutų atžvilgiu pajudėjo link žemiausio lygio nuo spalio mėnesio. Europos indeksų sudėtyje visi kompanijų sektoriai išskyrus **kalnakasybos** (+0,12 proc.) į naujienas reagavo neigiamai, tik ketvirtadaliui įmonių fiksuojant vertės augimus. **Aukso** uncijos kaina reaguodama į pranešimus per dvi sesijas pakilo daugiau nei 8 JAV doleriais (+0,7 proc.) ir šiandien ryte 08:50 val. buvo lygi 1220,24 JAV doleriams, o **JAV 10 metų obligacijų pajamingumas** ryškėjant D. Trumpo Jaunesniojo skandalui buvo pasiekęs didžiausią reikšmę per pastaruosius 2 mėnesius, tačiau po L. Brainard pareiškimo nuo aukštumų atsitraukė.

Didieji JAV akcijų indeksai antradienį antrą prekybos sesiją iš eilės nenutolo nuo rinkos atidarymo reikšmių, **Dow Jones** pokyčio nefiksuojant, o **S&P 500** krentant -0,08 proc. Investuotojams ruošiantis šiandien įvykiančiam J. Yellen pranešimui, rinkos laukia FED vadovės užuominų dėl infliacijos lūkesčių bei pozityvių naujienų dėl JAV ekonomikos situacijos. Indeksai taip pat nėra linkę judėti žemyn, kadangi laukiama kompanijų pirmųjų antrojo ketvirčio veiklos rezultatų.

Azijoje trečiadienio rytą 08:37 val. Japonijos **NIKKEI 225** fiksavo -0,43 proc. kritimą, Australijos **ASX 200** traukėsi -0,95 proc., o Kinijos **CSI 300** stiebėsi +0,11 proc.

Valiutų rinkos

Po vakarykščių naujienų **JAV dolerio kursas** didžiųjų valiutų atžvilgiu šiandien antrą prekybos sesiją iš eilės fiksavo kritimą, per kurį neteko beveik -0,5 proc. vertės. Tuo tarpu euro kursas nuo vakar fiksuoja augimus daugumos valiutų atžvilgiu. **EUR/USD** kursas per dvi prekybos sesijas sustiprėjo daugiau nei 0,8 proc., ir šiandien ryte 08:53 val. buvo lygus 1,1479, o **EUR/GBP** kursas per dvi sesijas pabrango beveik 1 proc. ir tuo pat metu kainavo 0,8929.

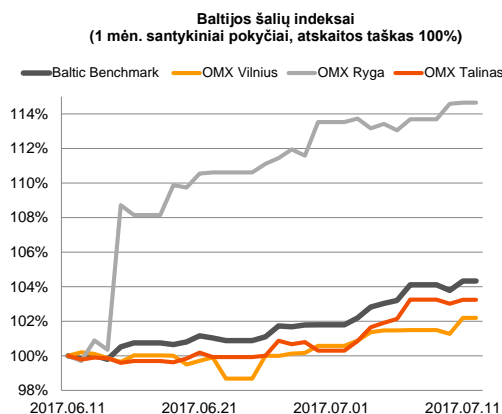
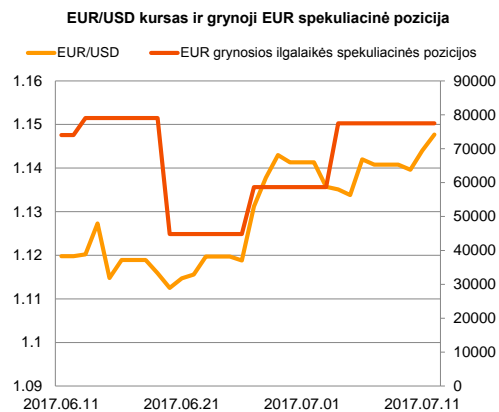
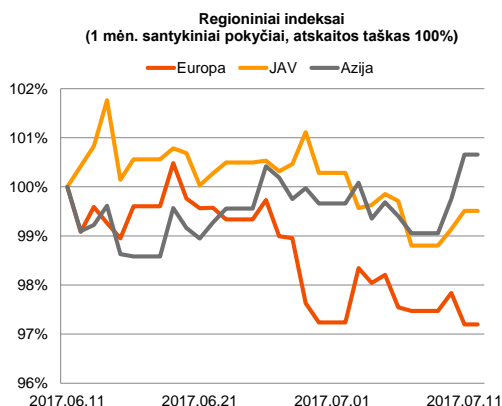
Baltijos vertybinių popierių rinka



Baltijos vertybinių popierių rinkoje antradienio prekybos metu sugeneruota apyvarta viršijo 1,454 mln. Eur. Pozityviai nusiteikęs **Vilniaus** indeksas kilo +0,93 proc., **Rygos** +0,06 proc., o **Talino** +0,22 proc.

Aktyviausiai buvo prekiauta 0,20 Eur dividendus mokėsančiomis „**Silvano Fashion Group**“ akcijomis, kurios vakar krito -1,38 proc. iki 2,86 Eur kainos. Šiandien bus prekiaujama jau į dividendus nepretenduojančiomis akcijomis.























„**Grindeks**“ akcijos toliau be pasipriešinimo augo ir vakarykštės prekybos sesijos pabaigoje kainavo 8,46 Eur (+2,67 Eur.)

„**Vilkyškių pieninė**“ vakar užfiksavo dar +3,57 proc. kilimą iki 3,19 Eur kainos, rinkai toliau reaguojant į gerus bendrovės birželio rezultatus, o „**Pieno žvaigždės**“ formuojantis panašių rezultatų lūkesčiams augo +4,73 proc. iki 1,55 Eur kainos.






2017.07.12	Šalis	Laikas	Svarbiausios dienos makroekonominės naujienos	Prognozė	Buvusi reikšmė
	Euro zona	12:00	Pramonės produkcijos indeksas (MoM)	Gegužės mėn. 1.0 %	0.5 %
	Euro zona	12:00	Pramonės produkcijos indeksas (YoY)	Gegužės mėn. 3.5 %	1.4 %

Pasaulio rinkos

Pavadinimas	Indekso vertė	Dienos pokytis, %	Mėnesio pokytis, %	Nuo metų pradžios, %	12 mėn. pokytis, %
JAV					
 S&P 500	2426	▼ -0.08	-0.16	8.34	12.70
 Dow Jones	21409	▲ 0.00	0.82	8.33	16.69
 Nasdaq Comp	6193	▲ 0.27	0.29	15.05	23.30
 Russell 2000	1413	▲ 0.33	-0.43	4.12	17.18
Skandinavija					
 OMX Stockholm 30	1622	▼ -0.20	-1.05	6.88	19.72
 OMX Helsinki 25	4005	▼ -0.47	-0.76	8.83	21.16
 OMX Copenhagen 20	991.4	▼ -0.36	-1.08	12.16	1.36
 Oslo stock exchange	628.6	▲ 0.01	-1.90	1.76	13.56
Europa					
 DJ Euro STOXX 50	3464	▼ -0.39	-2.24	5.29	18.10
 CAC 40	5141	▼ -0.48	-1.91	5.72	18.68
 DAX	12437	▼ -0.07	-2.00	8.33	24.82
 FTSE 100	7330	▼ -0.55	-2.42	2.62	9.72
 MB	21112	▼ -0.37	0.96	9.76	26.26
 IBEX 35	10449	▼ -0.57	-3.63	11.73	22.84
Centrinė ir Rytų Europa					
 ATX	3147	▼ -0.18	-0.68	20.18	45.40
 WIG20	2298	▼ -0.13	0.12	17.96	30.97
 BUX	35750	▲ 0.07	1.17	11.71	30.49
 PX	996.8	▼ -0.22	-0.76	8.16	20.49
 RTS	1002	▼ -0.46	-3.84	-13.09	4.83
Azija					
 Nikkei 225	20132	▼ -0.31	1.12	5.33	25.08
 Hang Seng	26105	▲ 0.88	1.54	18.65	22.99
 Kospi	2395	▼ -0.05	1.57	18.18	20.27
Valiutų kursai					
EUR/USD	1.15	▲ 0.32	2.49	8.82	3.47
EUR/GBP	0.89	▼ -0.32	-0.90	4.55	6.94
EUR/PLN	4.24	▼ -0.03	-0.99	3.94	4.06
EUR/RUB	69.71	▼ -0.15	-8.36	-7.29	1.45
Žaliavų rinka					
Brent nafta	48.2	▲ 1.47	-0.14	-15.14	-0.52
Auksas	1219	▲ 0.28	-3.78	5.74	-8.50
Palūkanų normos					
EURIBOR 6 mėn.	-0.27	0.00	-3.41	-23.53	-43.68
LIBOR USD 6 mėn.	1.46	▼ -0.23	3.20	10.96	55.98

Baltijos regionas

Pavadinimas	Indekso vertė	Dienos pokytis, %	Mėnesio pokytis, %	Nuo metų pradžios, %	12 mėn. pokytis, %
Baltijos šalys					
 OMX Vilnius	606.7	▲ 0.93	1.98	8.64	16.24
 OMX Ryga	981.1	▲ 0.06	15.67	33.71	55.39
 OMX Talinas	1170.9	▲ 0.22	3.49	8.87	17.51
OMX Baltic Benchmark	891.1	▲ 0.54	4.59	13.06	23.66
NASDAQ OMX Baltic sąrašo likvidžios akcijos					
AUGA Group	0.39	▼ -2.96	-6.87	-18.80	-2.96
Apranga	2.58	▲ 0.39	-0.77	0.39	5.31
Arco Vara	1.33	0.00	-4.32	7.26	20.91
Baltika	0.295	▲ 4.61	1.72	4.24	15.69
Ekspress Grupp	1.33	0.00	-2.21	0.76	3.10
Grigeo Grigiškes	1.16	0.00	6.42	2.65	0.00
Grindeks	8.46	▲ 2.67	34.07	92.71	110.45
Klaipėdos nafta	0.457	▲ 0.22	-2.77	-15.06	-23.32
Latvijas Gāze	9.10	▲ 0.11	-4.11	3.64	-14.95
ESO	0.868	0.00	-0.23	-0.02	-
Latvijas Balzams	8.75	▼ -2.67	1.74	16.36	20.69
LHV Group	10.10	▲ 1.00	3.38	-	-
Linas Agro Group	0.656	0.00	3.63	2.82	-1.50
Merko Ehitus	9.25	▲ 0.54	-0.54	2.21	13.50
Nordecon	1.29	0.00	-0.77	-3.01	11.21
Olainfarm	11.00	0.00	5.77	29.26	46.28
Olympic Entertainment Group	1.76	▼ -0.56	5.39	-1.12	-11.11
Panevėžio statybos trestas	1.13	▲ 3.67	9.71	20.21	23.50
Pieno žvaigždės	1.55	▲ 4.73	10.71	6.90	20.16
Premia Foods	0.38	▲ 2.98	4.11	3.54	-1.55
Rokiškio sūris	2.40	▲ 0.42	11.11	35.59	73.91
Silvano Fashion Group	2.86	▼ -1.38	1.06	-3.38	55.05
Šiaulių bankas	0.49	▲ 0.82	-0.20	30.96	73.96
Tallink Grupp	0.96	▼ -0.41	1.58	5.37	5.60
Tallinna Kaubamāja	9.49	▲ 1.93	3.15	15.31	35.77
Tallinna Vesi	12.20	▼ -0.81	-6.15	-11.59	-10.95
Telia Lietuva, AB	0.92	▲ 2.33	1.32	-1.18	3.71
Vilkyškių pieninė	3.19	▲ 3.57	11.93	35.74	120.00
Vilniaus baldai	13.10	0.00	0.77	-2.96	-4.38
Žemaitijos pienas	1.80	▼ -0.55	16.88	68.22	114.29

Kontaktai:

Martynas Freitakas	Agnė Anzelienė	Renatas Žeknys
Makleris	Maklerė	Makleris
Tel: 8 5 258 2504	Tel: 8 5 258 2306	Tel: 8 5 258 2295
Martynas.Freitakas@swedbank.lt	Agne.Anzeliene@swedbank.lt	Renatas.Zeknys@swedbank.lt

Apžvalgą užsiprenumeruoti galima adresu: <http://www.swedbank.lt/articles/subscribe>

Dėmesio! Ši apžvalga yra tik informacinio pobūdžio, t.y. pateikiama informacija jokiais aplinkybėmis negali būti interpretuojama kaip asmeninė rekomendacija, patarimas, pasiūlymas, nurodymas arba reikalavimas įsigyti ar perleisti apžvalgoje nurodytas finansines priemones ir negali būti jokio vėliau sudaryto sandorio pagrindas ar sudedamoji dalis. Visa pateikta informacija yra surinkta iš viešai prieinamų šaltinių (įmonių, vertybinių popierių biržų, naujienų agentūrų ir kitų). Duomenų šaltinis: „Bloomberg“, „Reuters“, „Swedbank“, „Nasdaq OMX“. Mes neatlikome informacijos tikrinimo ir/ar vertinimo, dėl to negarantuojame informacijos tikslumo, platumo ar aktualumo, o aktualumo, platumo ar aktualumo, kurie gali atsirasti, kai investuojama remiantis tokia informacija. Pateikta apžvalga taip pat nėra apsaugota nuo skirtingų duomenų ir/ar informacijos palyginimo problemų, dėl kurių keičiamos apskaitos ir finansinės atskaitomybės paruošimo praktikos (t.y. pasikeitę apskaitos standartai, finansinių ataskaitų konsolidavimo praktikos pasikeitimas ir pan.). Dėl šios priežasties istoriniai palyginamieji duomenys gali būti neprieinami. Draudžiama kopijuoti, spausdinti ar kitaip komerciniais tikslais atgaminti bei platinti šią apžvalgą arba bet kurią jos dalį be „Swedbank“, AB sutikimo. Cituojant būtina nuoroda į šaltinį.