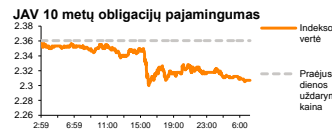
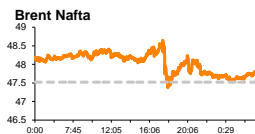
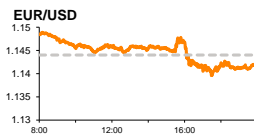
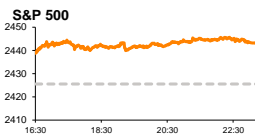


Rytinė finansų rinkų apžvalga

Finansų rinkų tarnyba – ketvirtadienis, 2017 m. liepos 13 d.

Dienos prekyba



Finansų makleris
Martynas Freitakas
(8 5) 258 2504

- J. Yellen paskatino rinkų optimizmą dėl pasaulio ekonomikos augimo
- Esamų OPEC gavybos mažinimo pastangų nepakanka norint sureguliuoti pasaulio naftos pasiūlą
- „Olympic Entertainment Group“ antrojo ketvirčio pajamos augo 0,2 proc.

Pasaulio finansų rinkų tendencijos

Europos indeksai vakar fiksavo didžiausią kilimą per daugiau nei pustrėčio mėnesio, investuotojams vertinant vakar vykusį FED vadovės J. Yellen pranešimą. Vokietijos **DAX** bei **Stoxx Europe 600** stiebėsi +1,52 proc., o Britanijos **FTSE 100** augo +1,19 proc.

J. Yellen vakar JAV senate vykusioje pusmečio ekonomikos apžvalgoje pranešė, kad FED nesukubės griežtinti monetarinio reguliavimo, jeigu infliacijos buvimas žemiau 2 proc. tikslo kels rizikas ekonomikos augimui. JAV ekonomika, anot FED vadovės, turėtų augti dar artimiausius keletą metų, taip sudarydama sąlygas centriniam bankui didinti bazines palūkanų normas. Po susitikimo pristatytoje regiono ekonominio aktyvumo apžvalgoje, FED paskelbė, kad **JAV ekonomika** šiuo metu yra nuosaikaus augimo stadijoje, o pagreičio vis dar neturintis spaudimas atlyginimų kilimui yra jaučiamas tiek žemos, tiek aukštos kvalifikacijos darbuotojų segmentuose. **Nedarbo lygis** turėtų laikytis žemame lygyje ir artimiausiu metu suteikti trūkstantį pagreitį atlyginimų augimui. Tuo tarpu automobilių pardavimų kritimas 6 iš 12 FED regionų bei drabužių prekybos tinklų rezultatų kritimas rodo toliau besitraukiantį **namų ūkių vartojimą**. 8 kartus per metus skelbiamoje ataskaitoje pranešta, kad mažmeninės produkcijos kainos birželio mėnesį FED regionuose išliko stabilios arba neženkliai kilo, o gyvenamųjų namų kainos kilo kartu su konstrukcijoms skirtų medžiagų kainomis. Naujienos rinkoje buvo pasitiktos teigiamai: 85 proc. Europos indekso kompanijų fiksavo augimus, kartu į viršų keldamos visus be išimties regiono sektorius. **Auksas** pratęsė augimo tendenciją ir šiandien ryte kyla ketvirtą sesiją iš eilės, 09:40 val. fiksuojuant 1,223,73 JAV dolerių kainą už unciją.

Amerikoje, **Dow Jones** vakar augo +0,57 proc., o **S&P 500** +0,73 proc.

Energetikų sektorius (+0,30 proc.) fiksavo nuo bendro dienos vidurkio atsilikusį augimą, kuomet JAV buvo pranešti savaitiniai naftos atsargų bei gavybos rodikliai. **JAV žaliavinės naftos atsargos** praėjusią savaitę traukėsi daugiau nei 7,56 mln barelių (-1,50 proc.) arba labiausiai nuo praėjusių metų rugsėjo ir 3 kartus viršijo vyravusias prognozes. Tuo tarpu **žaliavinės naftos gavyba** augo +0,63 proc. iki 9,597 mln. barelių per dieną ribos ir tokiais temais iki rudens turėtų pasiekti didžiausią naftos gavybos lygį per trečdalis amžiaus. Tuo tarpu **OPEC** savo pirmosiose 2018 m. naftos rinkos prognozėse paskelbė, kad 2018 m. nemato susiregulavusios rinkos, kadangi dabartinių kartelio pastangų turėtų nepakakti siekiant sumažinti naftos produktų pasiūlą, jeigu kitos šalys tokios kaip JAV toliau didins naftos gavybą. Pranešime OPEC teigė, kad šių metų pirmąjį ketvirtį pasaulinė naftos pasiūla 700 tūkst. barelių per dieną viršijo paklausą, o jeigu nebus sutarta dar labiau mažinti gavybos, prognozuojama, kad 2018 m. pirmąjį ketvirtį pasaulinė naftos rinka turėtų būti perpildoma 900 tūkst. barelių per dieną. **Brent** rūšies naftos kaina į vakarykštes naujienas reagavo teigiamai ir sesijos pabaigoje fiksavo 47,74 JAV dolerių kainą, nuo kurios šiandien ryte 09:43 val. neženkliai juda žemyn iki 47,71 JAV dolerių lygio.

Azijos rinkose J. Yellen pranešimas buvo vertinamas kaip patvirtinimas apie globalios ekonomikos atsigavimą, o regiono indeksai reaguodami į vakarykštes naujienas šiandien ryte fiksuoja augimus. 09:34 val. Japonijos **NIKKEI 225** fiksavo +0,01 proc., Kinijos **CSI 300** +0,56 proc., Australijos **ASX 200** +1,11 proc. augimus, o Pietų Korėjos **KOSPI** kilimas +0,74 proc. leido pasiekti naujas rekordines aukštumas.

Valiutų rinkos

Dolerio kursas, po J. Yellen pranešimo ženklėsnio pokyčio nefiksavo ir po vakarykščio augimo +0,10 proc., šiandien ryte 09:51 val. -0,27 proc. krenta didžiųjų pasaulio valiutų atžvilgiu.

EUR/USD, kuris vakar fiksavo -0,17 proc. kritimą, šiandien stiprėjo, kurso vertei esant lygiai 1,1449 (+0,25 proc.)

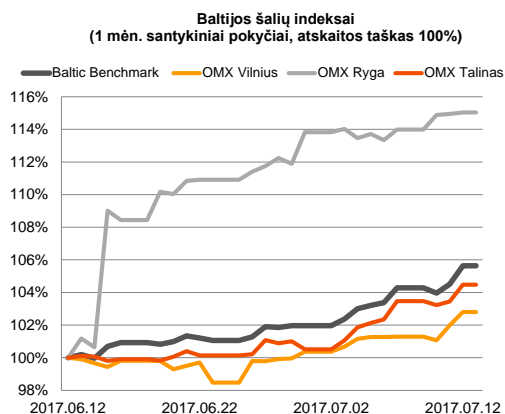
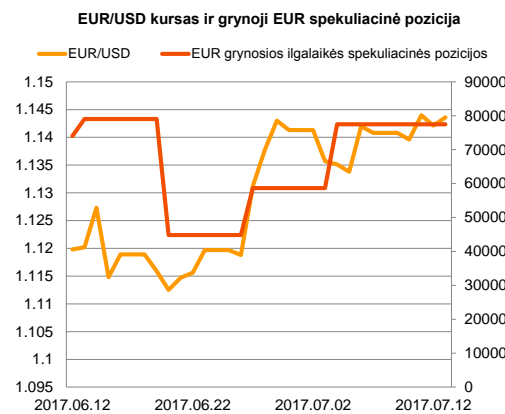
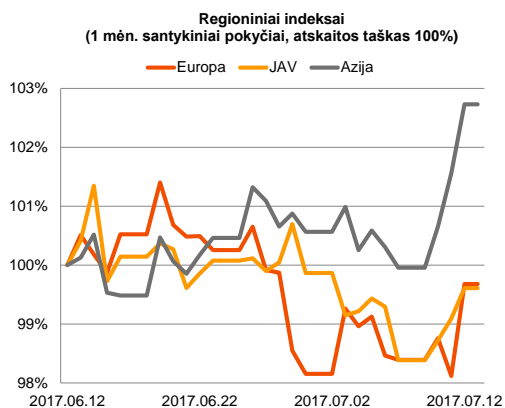
Tuo tarpu **USD/JPY** poroje trečią prekybos sesiją kursas silpnėja, o nuo antradienio daugiau nei 1 proc. kritusi jo vertė 09:52 val. buvo lygi 113,02.


Baltijos vertybinių popierių rinka

Baltijos akcijų rinkose vakar buvo sugeneruota beveik 1,666 mln. Eur apyvarta. **Vilniaus** indeksas augo +0,82 proc., **Rygos** +0,09 proc., o **Talino** +1,02 proc. Aktyviausiai prekiauta „**Olympic Entertainment Group**“ akcijomis, kurių pozicijoje buvo sugeneruota beveik trečdalis visos apyvartos, o akcijos vertė kilo +1,14 proc. iki 1,78 Eur. Šiandien ryte bendrovė pranešė, kad antro ketvirčio pajamos augo 0,2 proc.























„**Silvano Fashion Group**“ vakar krito -5,94 proc. iki 2,69 proc. Vakare buvo pirma diena, kai perkantieji bendrovės akcijas nepretendavo į mokamus dividendus, o kainos korekcija buvo mažesnė nei dividendų pajamingumas.

Vilniaus biržoje aktyviausiais judesiais išsiskyrė „**Panevėžio statybos trestas**“ (-6,19 proc.) akcijos, kurios augo iki 1,20 Eur kainos, bei „**Rokiškio sūris**“, kuris vakar krito -4,17 proc. iki 2,30 Eur.






2017.07.13	Šalis	Laikas	Svarbiausios dienos makroekonominės naujienos	Prognozė	Buvusi reikšmė
	JAV	15:30	Savaitinės nedarbo paraiškų apimtys	-	245 tūkst. 248 tūkst.

Pasaulio rinkos

Pavadinimas	Indekso vertė	Dienos pokytis, %	Mėnesio pokytis, %	Nuo metų pradžios, %	12 mėn. pokytis, %
JAV					
 S&P 500	2443	↑ 0.73	0.12	9.13	13.51
 Dow Jones	21532	↑ 0.57	0.95	8.95	17.20
 Nasdaq Comp	6261	↑ 1.10	0.66	16.31	25.08
 Russell 2000	1424	↑ 0.80	-0.12	4.95	18.58
Skandinavija					
 OMX Stockholm 30	1651	↑ 1.79	0.12	8.79	21.69
 OMX Helsinki 25	4081	↑ 1.89	0.04	10.89	22.59
 OMX Copenhagen 20	1003.6	↑ 1.23	-0.88	13.53	2.85
 Oslo stock exchange	642.9	↑ 2.27	0.76	4.07	15.71
Europa					
 DJ Euro STOXX 50	3515	↑ 1.46	-1.20	6.83	20.13
 CAC 40	5222	↑ 1.59	-0.75	7.40	20.46
 DAX	12627	↑ 1.52	-1.08	9.98	27.15
 FTSE 100	7417	↑ 1.19	-1.11	3.84	11.19
 MB	21433	↑ 1.52	1.63	11.43	29.68
 IBEX 35	10560	↑ 1.07	-2.96	12.92	24.62
Centrinė ir Rytų Europa					
 ATX	3172	↑ 1.46	-0.06	21.13	48.48
 WIG20	2342	↑ 1.91	1.70	20.21	34.25
 BUX	35872	↑ 0.34	0.80	12.09	31.92
 PX	999.2	↑ 0.24	-0.21	8.42	20.94
 RTS	1026	↑ 2.41	-0.52	-10.99	7.70
Azija					
 Nikkei 225	20064	↓ -0.17	0.83	4.97	23.61
 Hang Seng	26323	↑ 1.07	1.82	19.65	23.45
 KOSPI	2421	↑ 1.24	1.96	19.48	20.73
Valiutų kursai					
EUR/USD	1.14	↑ 0.13	2.09	8.43	2.94
EUR/GBP	0.89	↓ -0.14	-0.87	3.78	5.31
EUR/PLN	4.23	↑ 0.01	-0.93	4.10	4.30
EUR/RUB	68.61	↓ -0.20	-7.08	-5.81	3.49
Žaliavų rinka					
Brent nafta	47.8	↑ 0.02	-1.99	-15.96	3.22
Auksas	1224	↑ 0.17	-3.29	6.11	-8.89
Palūkanų normos					
EURIBOR 6 mėn.	-0.27	0.00	-2.63	-23.53	-42.93
LIBOR USD 6 mėn.	1.46	↑ 0.04	3.24	11.00	53.74

Baltijos regionas

Pavadinimas	Indekso vertė	Dienos pokytis, %	Mėnesio pokytis, %	Nuo metų pradžios, %	12 mėn. pokytis, %
Baltijos šalys					
 OMX Vilnius	611.7	↑ 0.82	2.91	9.53	16.08
 OMX Ryga	982.0	↑ 0.09	14.42	33.83	56.69
 OMX Talinas	1182.8	↑ 1.02	4.44	9.98	19.03
OMX Baltic Benchmark	901.1	↑ 1.13	5.57	14.33	24.91
NASDAQ OMX Baltics sąrašo likvidžios akcijos					
AUGA Group	0.39	↑ 0.25	-6.64	-18.60	-2.72
Apranga	2.66	↑ 3.10	2.70	3.50	6.40
Arco Vara	1.33	0.00	-3.62	7.26	20.91
Baltika	0.283	↓ -4.07	-0.70	0.00	15.98
Ekspress Grupp	1.33	0.00	-1.48	0.76	3.10
Grigeo Grigiškės	1.19	↑ 2.59	8.18	5.31	2.59
Grindeks	8.34	↓ -1.42	32.80	89.98	106.95
Klaipėdos nafta	0.457	0.00	-1.08	-15.06	-24.21
Latvijas Gāze	9.10	0.00	-4.71	3.64	-14.95
ESO	0.866	↓ -0.23	-0.12	-0.02	-
Latvijas Balzams	8.75	0.00	0.57	16.36	22.21
LHV Group	10.30	↑ 1.98	6.08	-	-
Linas Agro Group	0.678	↑ 3.35	7.62	6.27	1.50
Merko Ehitus	9.15	↓ -1.08	-1.08	1.10	12.96
Nordecon	1.29	0.00	0.78	-3.01	12.17
Olainfarm	11.00	0.00	4.76	29.26	47.26
Olympic Entertainment Group	1.78	↑ 1.14	6.59	0.00	-4.81
Panevėžio statybos trestas	1.20	↑ 6.19	16.50	27.66	31.58
Pieno žvaigždės	1.60	↑ 3.23	14.29	10.34	24.03
Premia Foods	0.39	↑ 1.32	6.94	4.90	-0.77
Rokiškio sūris	2.30	↓ -4.17	5.02	29.94	66.67
Silvano Fashion Group	2.69	↓ -5.94	-5.61	-9.12	42.11
Šiaulių bankas	0.49	↑ 0.20	-0.20	31.22	69.80
Tallink Grupp	0.97	↑ 0.31	2.12	5.70	5.70
Tallinna Kaubamaja	9.80	↑ 3.27	7.10	19.08	38.42
Tallinna Vesi	12.30	↑ 0.82	-6.82	-10.87	-10.22
Telia Lietuva, AB	0.91	↓ -1.30	0.66	-2.47	1.11
Vilkyškių pieninė	3.30	↑ 3.45	14.98	40.43	127.59
Vilniaus baldai	13.00	↓ -0.76	1.56	-3.70	-5.11
Žemaitijos pienas	1.95	↑ 8.33	21.12	82.24	132.14

Kontaktai:

Martynas Freitakas	Agnė Anzelienė	Renatas Žeknys
Makleris	Maklerė	Makleris
Tel: 8 5 258 2504	Tel: 8 5 258 2306	Tel: 8 5 258 2295
Martynas.Freitakas@swedbank.lt	Agne.Anzeliene@swedbank.lt	Renatas.Zeknys@swedbank.lt

Apžvalgą užsiprenumeruoti galima adresu: <http://www.swedbank.lt/articles/subscribe>

Dėmesio! Ši apžvalga yra tik informacinio pobūdžio, t.y. pateikiama informacija jokiomis aplinkybėmis negali būti interpretuojama kaip asmeninė rekomendacija, patarimas, pasiūlymas, nurodymas arba reikalavimas įsigyti ar perleisti apžvalgoje nurodytas finansines priemones ir negali būti jokio vėliau sudaryto sandorio pagrindas ar sudedamoji dalis. Visa pateikta informacija yra surinkta iš viešai prieinamų šaltinių (įmonių, vertybinių popierių biržų, naujienų agentūrų ir kitų). Duomenų šaltinis: „Bloomberg“, „Reuters“, „Swedbank“, „Nasdaq OMX“. Mes neatlikome informacijos tikrinimo ir/ar vertinimo, dėl to negarantuojame informacijos tikslumo, pilnumo ar aktualumo, ir neatsakome už nuostolius, kurie gali atsirasti, kai investuojama remiantis tokia informacija. Pateikta apžvalga taip pat nėra apsaugota nuo skirtingų duomenų ir/ar informacijos palyginimo problemų, dėl įmonių keičiamos apskaitos ir finansinės atskaitomybės paruošimo praktikos (t.y. pasikeitę apskaitos standartai, finansinių ataskaitų konsolidavimo praktikos pasikeitimas ir pan.). Dėl šios priežasties istoriniai palyginamieji duomenys gali būti neprieinami. Draudžiama kopijuoti, spausdinti ar kitaip komerciniais tikslais atgaminti bei platinti šią apžvalgą arba bet kurią jos dalį be „Swedbank“, AB sutikimo. Cituojant būtina nuoroda į šaltinį.