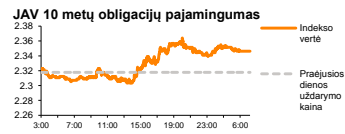
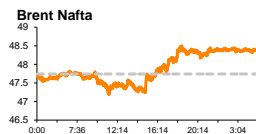
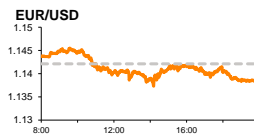
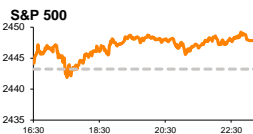


# Rytinė finansų rinkų apžvalga

Finansų rinkų tarnyba – penktadienis, 2017 m. liepos 14 d.

Dienos prekyba



Finansų makleris  
**Martynas Freitakas**  
(8 5) 258 2504

- Regioniniai infliacijos rezultatai Europoje rodo stabilų kainų augimą
- OPEC birželio mėnesį didino naftos gavybą
- „Tallinna Kaubamaja Grupp“ pajamos antrą ketvirtį augo 9,4 proc., pelnas – +0,6 proc.

## Pasaulio finansų rinkų tendencijos

Dauguma Europos indeksų ketvirtadienį toliau augo, investuotojams toliau teigiamai vertinant J. Yellen optimizmą dėl pasaulinės ekonomikos situacijos, bei stebint geresnius nei tikėtasi Kinijos tarptautinės prekybos rodiklius. Britanijos **FTSE 100** krito -0,05 proc., Vokietijos **DAX** augo +0,12 proc., o **Stoxx Europe 600** stiebėsi +0,32 proc.

Laukiant bendro Euro zonos metinio infliacijos rodiklio, kuris bus paskelbtas antradienį ir, prognozuojama, birželio mėnesį bus kritęs nuo 1,4 iki 1,3 proc., vakar infliacijos reikšmes pradėjo skelbti didžiosios regiono ekonomikos. Metinė infliacija **Vokietijoje** bei **Prancūzijoje** birželį atitiko analitikų lūkesčius, nesikeitė ir išliko atitinkamai lygi 1,6 bei 0,7 proc. Tuo tarpu prognozuojama infliacija **Italijoje**, kurios reikšmė bus paskelbta šiandien, birželį taip pat turėjo nesikeisti ir išlikti lygi 1,2 proc. Pokyčių nesitikima ir **Jungtinėje Karalystėje**, kur antradienį prognozuojama, kad bus pranešta apie 2,9 proc. siekusių kainų augimą. Šiek tiek anksčiau paskelbti duomenys parodė, kad metinė infliacija **Lietuvoje** birželį augo nuo 3,4 iki 3,6 proc., **Latvijoje** – nuo 2,8 iki 3,0 proc., o **Estijoje** krito nuo 3,3 iki 2,9 proc. Šiandien infliacijos rodiklius skelbs **JAV**, prognozuojant, kad birželį metinis kainų augimas regione mažėjo nuo 1,9 iki 1,7 proc.

J. Yellen antrąją pusmetinio pranešimo dieną svarbesnių naujienų apie ekonomiką nepateikė, o Amerikos indeksai prekybos metu fiksavo neženklus augimus. **Dow Jones** stiebėsi +0,10 proc., o **S&P 500** augo +0,19 proc.

**Energetikų** akcijos vakar JAV stiebėsi +0,44 proc., kai **Tarptautinė Energetikos Agentūra** (IEA) paskelbė, kad birželio mėnesį **OPEC** savo naftos gavybos apimtį didino daugiau nei 1 proc. iki 32,6 mln. barelių per dieną. Pirmą kartą šiais metais gavybą didino didžiausia naftos eksportuotoja **Saudo Arabija** kurios apimtys praėjusį mėnesį augo daugiau nei 1 proc. **Libijos** gavyba pirmą kartą per 4 metus pasiekė 1 mln. barelių per dieną ribą, o **Nigerija** išgavo 3 proc. daugiau naftos nei gegužę. Gavybos apimčių mažinimo susitarimas šiuo metu yra įgyvendinamas mažiau nei 80 proc. arba žemiausiame lygyje šiais metais. Birželio mėnesį **OPEC** naftos gavyba buvo sumažėjusi 180 tūkst. barelių per dieną lyginant su tuo pačiu laikotarpiu pernai, o mažesnį naftos išgavimą lyginant su pernai metais buvo užfiksavusios tik **Saudo Arabija** (-460 tūkst. barelių per dieną), **Venesuela** (-210 tūkst.) bei **Jungtiniai Arabų Emyratai** (-170 tūkst.). IEA vis skeptiškiau žiūri į **OPEC** planus subalansuoti situaciją naftos rinkoje, o vis garsiau rinkoje spekuliuojant dėl galimo dar didesnio gavybos mažinimo, po Liepos pabaigoje vyksiančio **OPEC** susitikimo, buvęs Kataro naftos ministras paskelbė, kad kartelis gali nesiryžti dar labiau griežtinti naftos pasiūlos, bijodamas kad skalūnai, gali perimti ženkliai **OPEC** naftos rinkos dalį. **Brent** naftos kaina tuo tarpu šiandien nerodo pastovios krypties ir 09:35 val. buvo lygi 48,40 JAV doleriams už barelį (-0,04 proc.)

Azijoje, **Kinijos** akcijos šiandien antrą prekybos sesiją tęsia kilimą (+0,19 proc. 09:32 val.). Dar vakar šalis pranešė, kad eksporto apimtys birželį augo nuo 8,7 iki 11,3 proc., kai buvo tikimasi kuklesnio 8,9 proc. augimo, o importas stiebėsi nuo 14,8 iki 17,2 proc., nors buvo prognozuojamas kritimas iki 14,5 proc. Tuo tarpu Japonijos **NIKKEI 225** indeksas šiandien fiksavo +0,09 proc. augimą, o Australijos **ASX 200** stiebėsi +0,49 proc.

## Valiutų rinkos

**EUR/USD** kursas po dvi iš eilės prekybos sesijas trukusio kritimo, kurio metu neteko daugiau nei 0,4 proc. savo vertės, šiandien ryte rodo augimo tendenciją ir 09:49 val. buvo lygus 1,1413 (+0,19 proc.).

Antradienį **Kanados** centrinis bankas pirmą kartą per 2 metus pakėlė šalies bazines palūkanų normas kurios dabar yra lygios 0,75 proc. **EUR/CAD** kurso vertė po naujienų smuko iki mažiausio lygio nuo balandžio pabaigos ties 1,4524, o **USD/CAD** pasiekė žemiausią lygį nuo 2016 birželio ir šiandien ryte yra lygus 1,2727.

## Baltijos vertybinių popierių rinka

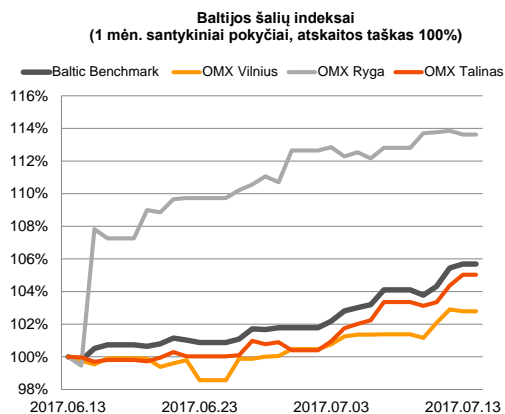
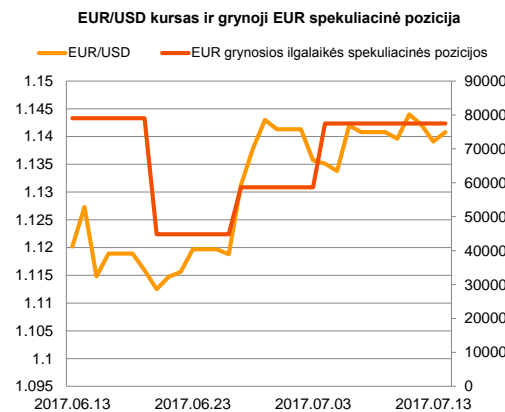
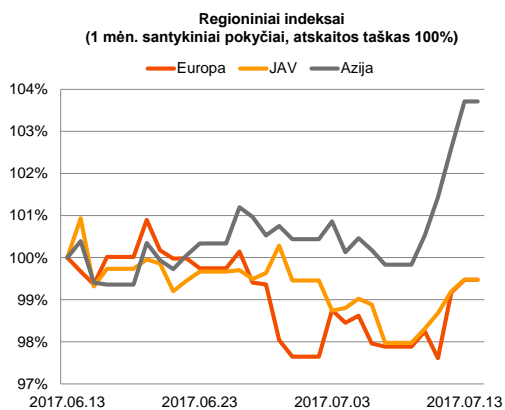
Baltijos vertybinių popierių rinkoje vakar sugeneruota apyvarta pasiekė beveik 1,385 mln. Eur ribą. Prekybos metu **Vilniaus** indeksas traukėsi -0,11 proc., **Rygos** -0,23 proc., o **Talino** stiebėsi +0,66 proc.








Aktyviausiai prekiauta „**Silvano Fashion Group**“ akcijomis, kurios vakar pigo -0,74 proc. iki 2,67 Eur.

„**Tallink Grupp**“ trečiadienį po prekybos išplatintas pranešimas apie du už 133,5 mln. Eur parduodamus laivus akcijos kainą leido pakelti +1,35 proc. iki 0,978 Eur.























„**Vilkyškių pieninė**“ (-2,12 proc.), „**Rokiškio sūris**“ (-4,78 proc.), „**Pieno žvaigždės**“ (-3,13 proc.) bei „**Žemaitijos pienas**“ (-4,62 proc.) po praėjusią savaitę vykusių šuolių vakar fiksavo ženklus kritimus.

„**Tallinna Kaubamaja Grupp**“ (-0,61 proc.) vakar po prekybos paskelbė, kad bendrovės pajamos antrą šių metų ketvirtį augo 9,4 proc. o pelnas prieš mokesčius stiebėsi +0,6 proc.







2017.07.14	Šalis	Laikas	Svarbiausios dienos makroekonominės naujienos	Prognozė	Buvusi reikšmė	
	JAV	15:30	Mėnesinė infliacija	Birželio mėn.	0.1 %	-0.1%
	JAV	15:30	Mėnesinė infliacija, išskyrus maisto produktų bei energetinių išteklių kainas	Birželio mėn.	0.2 %	0.1 %
	JAV	15:30	Metinė infliacija	Birželio mėn.	1.7 %	1.9 %
	JAV	15:30	Metinė infliacija, išskyrus maisto produktų ir energetinių išteklių kainas	Birželio mėn.	1.7 %	1.7 %
	JAV	15:30	Mėnesinis išankstinis mažmeninių prekybos atsargų rodiklis	Birželio mėn.	0.1 %	-0.3 %
	JAV	15:30	Mėnesinis mažmeninių prekybos atsargų rodiklis išskyrus automobilius	Birželio mėn.	0.2 %	-0.3 %
	JAV	16:15	Mėnesinis pramonės produkcijos indeksas	Birželio mėn.	0.3 %	0.0 %

### Pasaulio rinkos

Pavadinimas	Indekso vertė	Dienos pokytis, %	Mėnesio pokytis, %	Nuo metų pradžios, %	12 mėn. pokytis, %	
JAV						
	S&P 500	2448	↑0.19	0.41	9.34	13.13
	Dow Jones	21553	↑0.10	0.84	9.06	16.46
	Nasdaq Comp	6274	↑0.21	1.28	16.56	24.64
	Russell 2000	1426	↑0.09	0.57	5.05	18.59
Skandinavija						
	OMX Stockholm 30	1642	↓-0.49	0.18	8.26	20.34
	OMX Helsinki 25	4087	↑0.16	0.46	11.07	22.29
	OMX Copenhagen 20	1001.9	↓-0.17	-1.31	13.34	2.87
	Oslo stock exchange	647.9	↑0.78	1.92	4.88	16.27
Europa						
	DJ Euro STOXX 50	3528	↑0.36	-0.54	7.21	19.06
	CAC 40	5235	↑0.25	-0.15	7.67	19.38
	DAX	12641	↑0.12	-1.29	10.11	25.56
	FTSE 100	7413	↓-0.05	-0.82	3.79	11.41
	MI	21522	↑0.42	2.68	11.89	28.13
	IBEX 35	10658	↑0.93	-1.09	13.97	24.62
Centrinė ir Rytų Europa						
	ATX	3180	↑0.25	1.48	21.44	43.77
	WIG20	2351	↑0.40	2.39	20.68	34.69
	BUX	36143	↑0.76	0.44	12.94	33.06
	PX	1000.9	↑0.17	0.08	8.61	18.47
	RTS	1030	↑0.41	1.59	-10.63	5.91
Azija						
	Nikkei 225	20138	↑0.19	1.28	5.36	22.90
	Hang Seng	26352	↑0.02	1.84	19.78	22.22
	Kospi	2414	↑0.19	1.74	19.12	20.17
Valiutų kursai						
	EUR/USD	1.14	↑0.15	1.20	8.16	2.65
	EUR/GBP	0.88	↑0.06	0.02	3.11	5.59
	EUR/PLN	4.22	↓-0.02	-0.76	4.26	4.43
	EUR/RUB	68.24	↓-0.07	-5.52	-5.29	2.37
Žaliavų rinka						
	Brent nafta	48.4	↓-0.14	2.87	-14.91	2.07
	Auksas	1217	↓-0.12	-4.63	5.52	-8.74
Palūkanų normos						
	EURIBOR 6 mėn.	-0.27	0.00	-1.11	-23.53	-42.93
	LIBOR USD 6 mėn.	1.46	↓-0.15	2.72	10.84	51.18

### Baltijos regionas

Pavadinimas	Indekso vertė	Dienos pokytis, %	Mėnesio pokytis, %	Nuo metų pradžios, %	12 mėn. pokytis, %	
Baltijos šaly						
	OMX Vilnius	611.0	↓-0.11	3.05	9.41	15.93
	OMX Ryga	979.7	↓-0.23	14.78	33.52	56.39
	OMX Talinas	1190.7	↑0.66	5.16	10.71	18.83
	OMX Baltic Benchmark	903.3	↑0.24	6.05	14.61	24.51
NASDAQ OMX Baltic sąrašo likvidžios akcijos						
	AUGA Group	0.40	↑2.28	-1.95	-16.74	-0.49
	Apranga	2.66	0.00	3.91	3.50	5.98
	Arco Vara	1.33	0.00	-6.34	7.26	20.91
	Baltika	0.290	↑2.47	1.75	2.47	19.34
	Ekspress Grupp	1.33	0.00	-0.75	0.76	2.31
	Grigeo Grigiškės	1.19	0.00	8.18	5.31	1.71
	Grindeks	8.30	↓-0.48	33.87	89.07	103.43
	Klaipėdos nafta	0.460	↑0.66	-0.86	-14.50	-23.97
	Latvijas Gāze	9.10	0.00	-4.71	3.64	-7.71
	ESO	0.869	↑0.35	0.00	-0.02	-
	Latvijas Balzams	8.58	↓-1.94	0.82	14.10	18.84
	LHV Group	10.30	0.00	6.08	-	-
	Linus Agro Group	0.678	0.00	7.79	6.27	1.80
	Merko Ehitus	9.25	↑1.09	-1.18	2.21	14.20
	Nordecon	1.29	0.00	3.20	-3.01	12.17
	Olainfarm	11.10	↑0.91	5.71	30.43	48.59
	Olympic Entertainment Group	1.78	0.00	6.59	0.00	-5.82
	Panevėžio statybos trestas	1.19	↓-0.83	16.67	26.60	30.48
	Pieno žvaigždės	1.55	↓-3.13	12.32	6.90	20.16
	Premia Foods	0.39	0.00	8.76	4.90	0.00
	Rokiškio sūris	2.19	↓-4.78	-0.45	23.73	58.70
	Silvano Fashion Group	2.67	↓-0.74	-7.29	-9.80	41.06
	Šiaulių bankas	0.49	↑0.61	1.23	32.03	70.34
	Tallink Grupp	0.98	↑1.35	4.60	7.12	6.30
	Tallinna Kaubamāja	9.74	↓-0.61	5.30	18.35	36.22
	Tallinna Vesi	12.30	0.00	-6.82	-10.87	-11.51
	Telia Lietuva, AB	0.92	↑0.55	0.77	-1.93	2.01
	Vilkyškių pieninė	3.23	↓-2.12	13.73	37.45	119.73
	Vilniaus baldai	13.30	↑2.31	3.91	-1.48	-4.32
	Žemaitijos pienas	1.86	↓-4.62	16.98	73.83	124.10

### Kontaktai:

Martynas Freitakas	Agnė Anzelienė	Renatas Žeknys
Makleris	Maklerė	Makleris
Tel: 8 5 258 2504	Tel: 8 5 258 2306	Tel: 8 5 258 2295
Martynas.Freitakas@swedbank.lt	Agne.Anzeliene@swedbank.lt	Renatas.Zeknys@swedbank.lt

Apžvalgą užsiprenumeruoti galima adresu: <http://www.swedbank.lt/articles/subscribe>

Dėmesio! Ši apžvalga yra tik informacinio pobūdžio, t.y. pateikiama informacija jokiomis aplinkybėmis negali būti interpretuojama kaip asmeninė rekomendacija, patarimas, pasiūlymas, nurodymas arba reikalavimas įsigyti ar perleisti apžvalgoje nurodytas finansines priemones ir negali būti jokio vėliau sudaryto sandorio pagrindas ar sudedamoji dalis. Visa pateikta informacija yra surinkta iš viešai prieinamų šaltinių (įmonių, vertybinių popierių biržų, naujienų agentūrų ir kitų). Duomenų šaltinis: „Bloomberg“, „Reuters“, „Swedbank“, „Nasdaq OMX“. Mes neatlikome informacijos tikrinimo ir/ar vertinimo, dėl to negarantuojame informacijos tikslumo, pilnumo ar aktualumo, ir neatsakome už nuostolius, kurie gali atsirasti, kai investuojama remiantis tokia informacija. Pateikta apžvalga taip pat nėra apsaugota nuo skirtingų duomenų ir/ar informacijos palyginimo problemų, dėl įmonių keičiamos apskaitos ir finansinės atskaitomybės paruošimo praktikos (t.y. pasikeitę apskaitos standartai, finansinių ataskaitų konsolidavimo praktikos pasikeitimas ir pan.). Dėl šios priežasties istoriniai palyginamieji duomenys gali būti neprieinami. Draudžiama kopijuoti, spausdinti ar kitaip komerciniais tikslais atgaminti bei platinti šią apžvalgą arba bet kurią jos dalį bei „Swedbank“, AB sutikimo. Cituojant būtina nuoroda į šaltinį.